

# Medarbetarenkät 2020

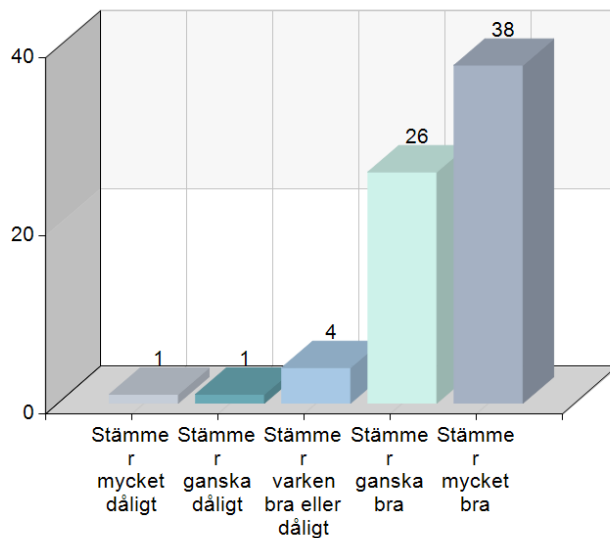
## 1. Motivation

- Mitt arbete känns meningsfullt

| Namn                            | Antal     | %          |
|---------------------------------|-----------|------------|
| Stämmer mycket dåligt           | 1         | 1,4        |
| Stämmer ganska dåligt           | 1         | 1,4        |
| Stämmer varken bra eller dåligt | 4         | 5,7        |
| Stämmer ganska bra              | 26        | 37,1       |
| Stämmer mycket bra              | 38        | 54,3       |
| <b>Total</b>                    | <b>70</b> | <b>100</b> |

| Statistik  |      |
|------------|------|
| Medelvärde | 4,41 |
| Median     | 5    |

| Svarsfrekvens |
|---------------|
| 100% (70/70)  |

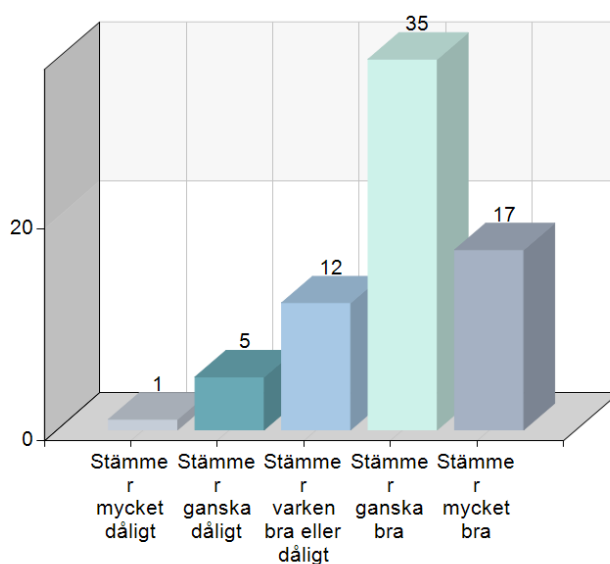


- Jag lär nytt och utvecklas i mitt dagliga arbete

| Namn                            | Antal     | %          |
|---------------------------------|-----------|------------|
| Stämmer mycket dåligt           | 1         | 1,4        |
| Stämmer ganska dåligt           | 5         | 7,1        |
| Stämmer varken bra eller dåligt | 12        | 17,1       |
| Stämmer ganska bra              | 35        | 50         |
| Stämmer mycket bra              | 17        | 24,3       |
| <b>Total</b>                    | <b>70</b> | <b>100</b> |

| Statistik  |      |
|------------|------|
| Medelvärde | 3,89 |
| Median     | 4    |

| Svarsfrekvens |
|---------------|
| 100% (70/70)  |

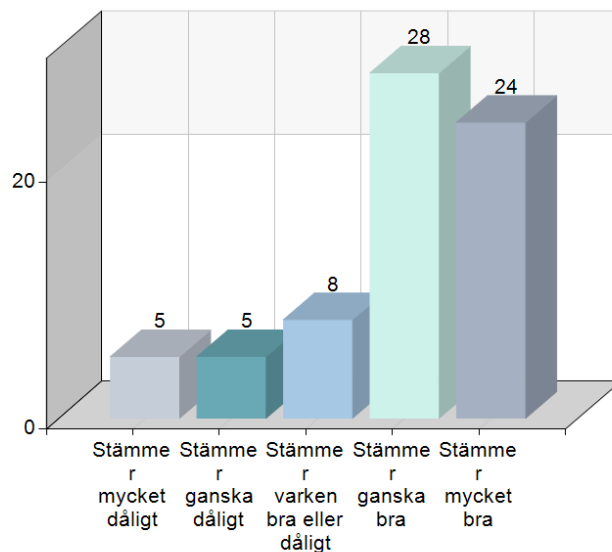


- Jag ser fram emot att gå till jobbet

| Namn                            | Antal     | %          |
|---------------------------------|-----------|------------|
| Stämmer mycket dåligt           | 5         | 7,1        |
| Stämmer ganska dåligt           | 5         | 7,1        |
| Stämmer varken bra eller dåligt | 8         | 11,4       |
| Stämmer ganska bra              | 28        | 40         |
| Stämmer mycket bra              | 24        | 34,3       |
| <b>Total</b>                    | <b>70</b> | <b>100</b> |

| Statistik  |      |
|------------|------|
| Medelvärde | 3,87 |
| Median     | 4    |

| Svarsfrekvens |
|---------------|
| 100% (70/70)  |



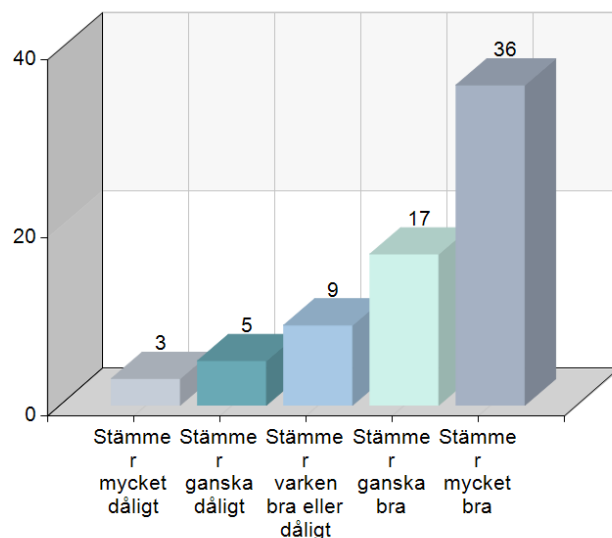
## 2. Ledarskap

- Min närmaste chef visar uppskattning för mina arbetsinsatser

| Namn                            | Antal     | %          |
|---------------------------------|-----------|------------|
| Stämmer mycket dåligt           | 3         | 4,3        |
| Stämmer ganska dåligt           | 5         | 7,1        |
| Stämmer varken bra eller dåligt | 9         | 12,9       |
| Stämmer ganska bra              | 17        | 24,3       |
| Stämmer mycket bra              | 36        | 51,4       |
| <b>Total</b>                    | <b>70</b> | <b>100</b> |

| Statistik  |      |
|------------|------|
| Medelvärde | 4,11 |
| Median     | 5    |

| Svarsfrekvens |
|---------------|
| 100% (70/70)  |

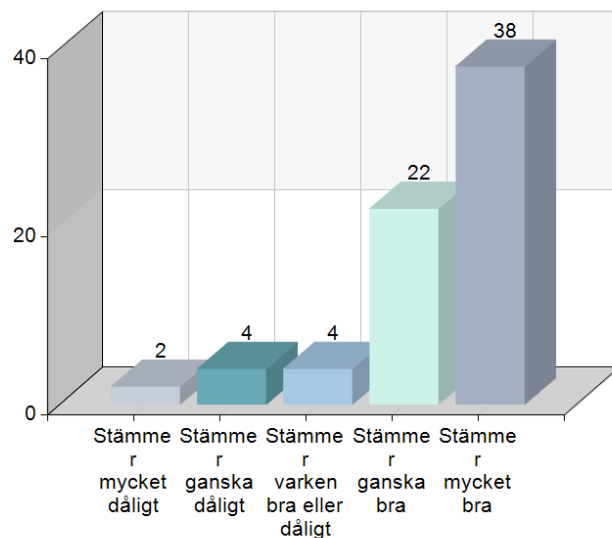


- Min närmaste chef visar förtroende för mig som medarbetare

| Namn                            | Antal     | %          |
|---------------------------------|-----------|------------|
| Stämmer mycket dåligt           | 2         | 2,9        |
| Stämmer ganska dåligt           | 4         | 5,7        |
| Stämmer varken bra eller dåligt | 4         | 5,7        |
| Stämmer ganska bra              | 22        | 31,4       |
| Stämmer mycket bra              | 38        | 54,3       |
| <b>Total</b>                    | <b>70</b> | <b>100</b> |

| Statistik  |      |
|------------|------|
| Medelvärde | 4,29 |
| Median     | 5    |

| Svarsfrekvens |
|---------------|
| 100% (70/70)  |

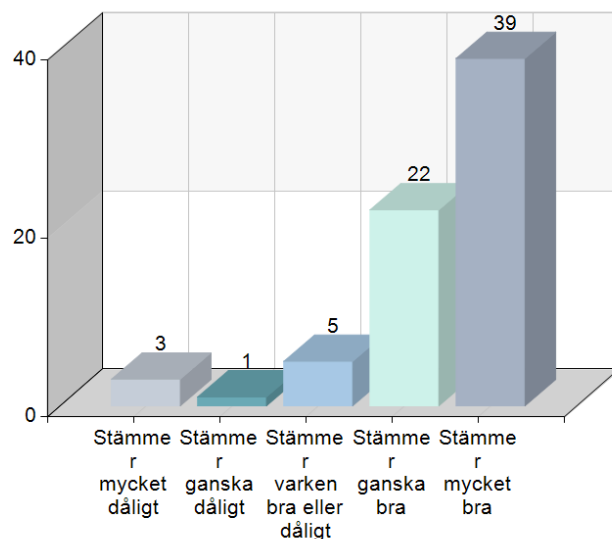


- Min närmaste chef ger mig förutsättningar att ta ansvar i mitt arbete

| Namn                            | Antal     | %          |
|---------------------------------|-----------|------------|
| Stämmer mycket dåligt           | 3         | 4,3        |
| Stämmer ganska dåligt           | 1         | 1,4        |
| Stämmer varken bra eller dåligt | 5         | 7,1        |
| Stämmer ganska bra              | 22        | 31,4       |
| Stämmer mycket bra              | 39        | 55,7       |
| <b>Total</b>                    | <b>70</b> | <b>100</b> |

| Statistik  |      |
|------------|------|
| Medelvärde | 4,33 |
| Median     | 5    |

| Svarsfrekvens |
|---------------|
| 100% (70/70)  |



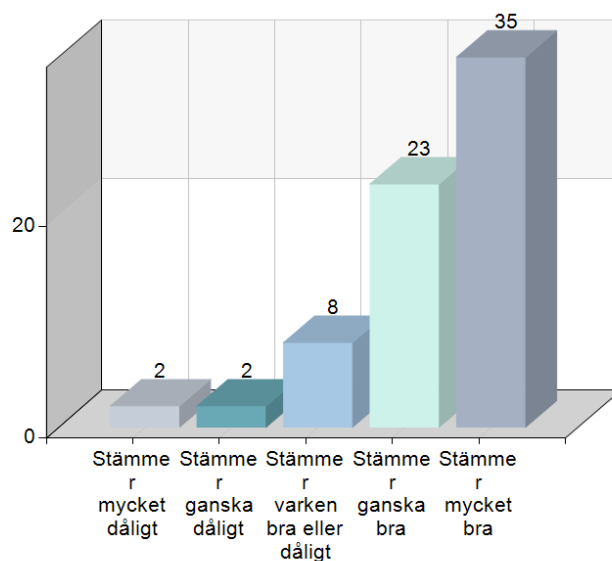
### 3. Styrning

- Jag är insatt i vilka resultat (mål) min arbetsplats vill uppnå.

| Namn                            | Antal     | %          |
|---------------------------------|-----------|------------|
| Stämmer mycket dåligt           | 2         | 2,9        |
| Stämmer ganska dåligt           | 2         | 2,9        |
| Stämmer varken bra eller dåligt | 8         | 11,4       |
| Stämmer ganska bra              | 23        | 32,9       |
| Stämmer mycket bra              | 35        | 50         |
| <b>Total</b>                    | <b>70</b> | <b>100</b> |

| Statistik  |      |
|------------|------|
| Medelvärde | 4,24 |
| Median     | 4,5  |

| Svarsfrekvens |
|---------------|
| 100% (70/70)  |

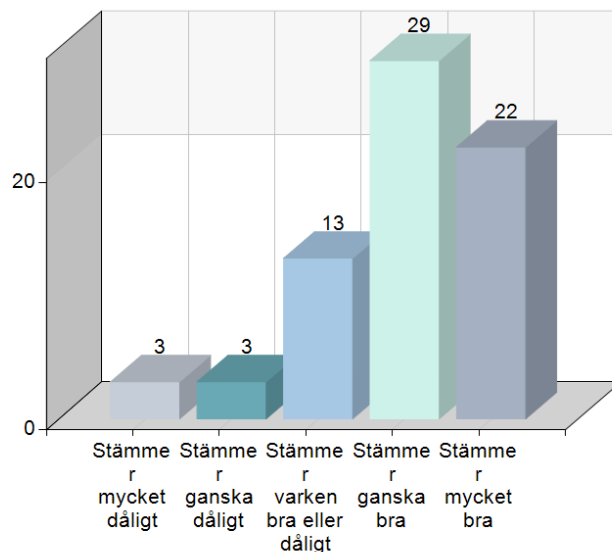


- Min arbetsplats resultat (mål) följs upp och efterfrågas på ett bra sätt.

| Namn                            | Antal     | %          |
|---------------------------------|-----------|------------|
| Stämmer mycket dåligt           | 3         | 4,3        |
| Stämmer ganska dåligt           | 3         | 4,3        |
| Stämmer varken bra eller dåligt | 13        | 18,6       |
| Stämmer ganska bra              | 29        | 41,4       |
| Stämmer mycket bra              | 22        | 31,4       |
| <b>Total</b>                    | <b>70</b> | <b>100</b> |

| Statistik  |      |
|------------|------|
| Medelvärde | 3,91 |
| Median     | 4    |

| Svarsfrekvens |
|---------------|
| 100% (70/70)  |

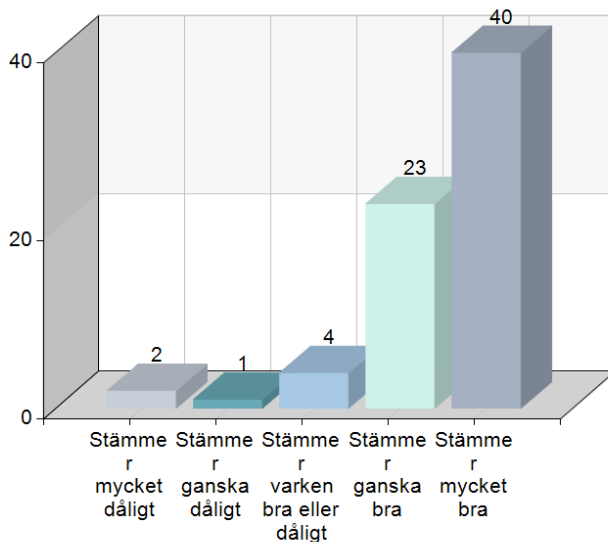


- Jag vet vad som förväntas av mig i mitt arbete

| Namn                            | Antal     | %          |
|---------------------------------|-----------|------------|
| Stämmer mycket dåligt           | 2         | 2,9        |
| Stämmer ganska dåligt           | 1         | 1,4        |
| Stämmer varken bra eller dåligt | 4         | 5,7        |
| Stämmer ganska bra              | 23        | 32,9       |
| Stämmer mycket bra              | 40        | 57,1       |
| <b>Total</b>                    | <b>70</b> | <b>100</b> |

| Statistik  |     |
|------------|-----|
| Medelvärde | 4,4 |
| Median     | 5   |

| Svarsfrekvens |
|---------------|
| 100% (70/70)  |



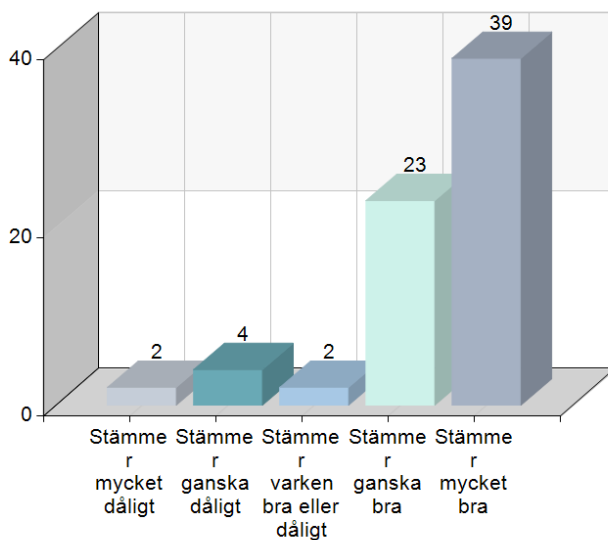
#### 4. Arbetsgemenskap

- Jag trivs med mina arbetskamrater

| Namn                            | Antal     | %          |
|---------------------------------|-----------|------------|
| Stämmer mycket dåligt           | 2         | 2,9        |
| Stämmer ganska dåligt           | 4         | 5,7        |
| Stämmer varken bra eller dåligt | 2         | 2,9        |
| Stämmer ganska bra              | 23        | 32,9       |
| Stämmer mycket bra              | 39        | 55,7       |
| <b>Total</b>                    | <b>70</b> | <b>100</b> |

| Statistik  |      |
|------------|------|
| Medelvärde | 4,33 |
| Median     | 5    |

| Svarsfrekvens |
|---------------|
| 100% (70/70)  |

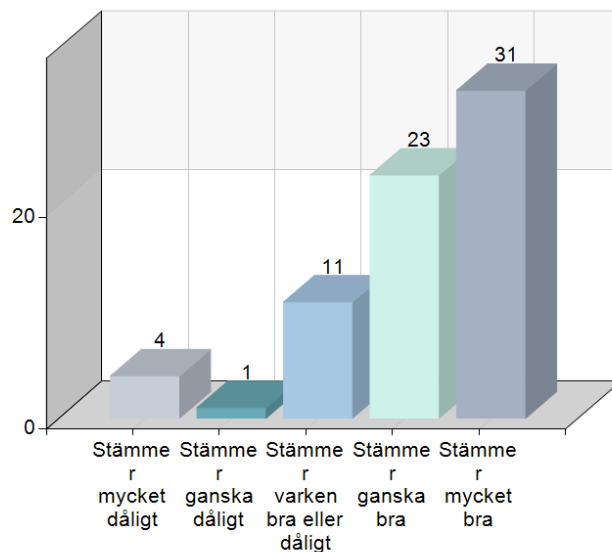


- Jag upplever arbetsgemenskap

| Namn                            | Antal     | %          |
|---------------------------------|-----------|------------|
| Stämmer mycket dåligt           | 4         | 5,7        |
| Stämmer ganska dåligt           | 1         | 1,4        |
| Stämmer varken bra eller dåligt | 11        | 15,7       |
| Stämmer ganska bra              | 23        | 32,9       |
| Stämmer mycket bra              | 31        | 44,3       |
| <b>Total</b>                    | <b>70</b> | <b>100</b> |

| Statistik  |      |
|------------|------|
| Medelvärde | 4,09 |
| Median     | 4    |

| Svarsfrekvens |
|---------------|
| 100% (70/70)  |

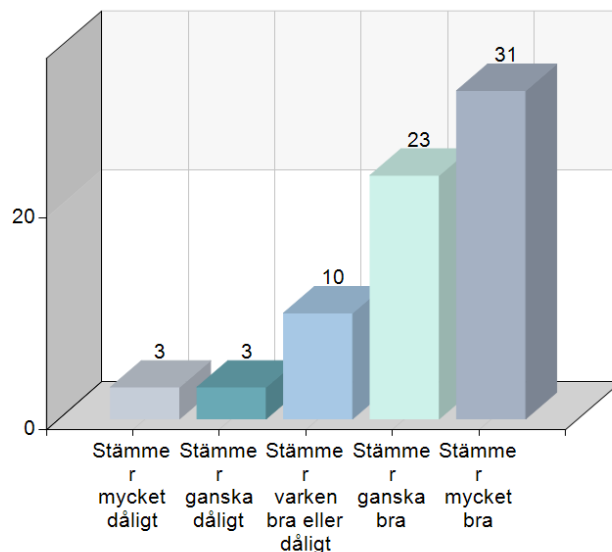


- Vi har ett öppet diskussionsklimat inom enheten

| Namn                            | Antal     | %          |
|---------------------------------|-----------|------------|
| Stämmer mycket dåligt           | 3         | 4,3        |
| Stämmer ganska dåligt           | 3         | 4,3        |
| Stämmer varken bra eller dåligt | 10        | 14,3       |
| Stämmer ganska bra              | 23        | 32,9       |
| Stämmer mycket bra              | 31        | 44,3       |
| <b>Total</b>                    | <b>70</b> | <b>100</b> |

| Statistik  |      |
|------------|------|
| Medelvärde | 4,09 |
| Median     | 4    |

| Svarsfrekvens |
|---------------|
| 100% (70/70)  |

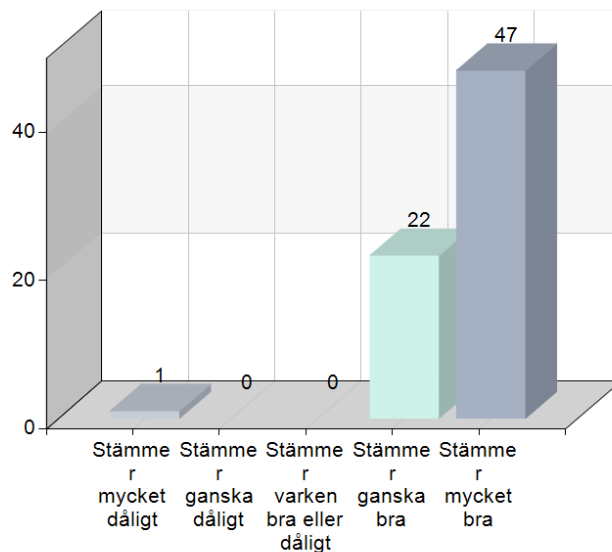


- Jag respekterar mina arbetskamrater

| Namn                            | Antal     | %          |
|---------------------------------|-----------|------------|
| Stämmer mycket dåligt           | 1         | 1,4        |
| Stämmer ganska dåligt           | 0         | 0          |
| Stämmer varken bra eller dåligt | 0         | 0          |
| Stämmer ganska bra              | 22        | 31,4       |
| Stämmer mycket bra              | 47        | 67,1       |
| <b>Total</b>                    | <b>70</b> | <b>100</b> |

| Statistik  |      |
|------------|------|
| Medelvärde | 4,63 |
| Median     | 5    |

| Svarsfrekvens |
|---------------|
| 100% (70/70)  |

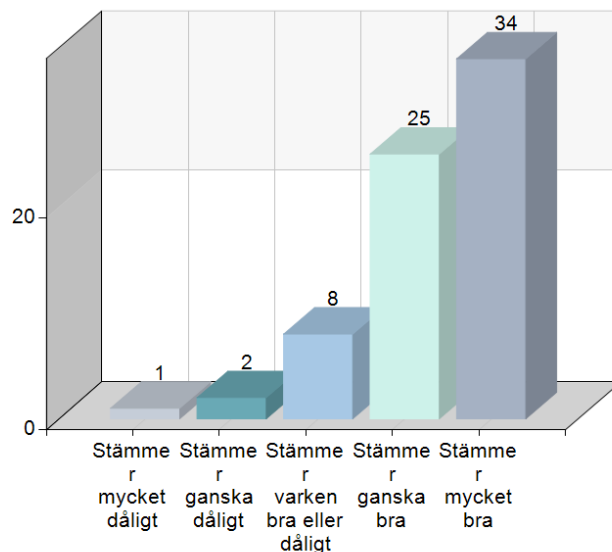


- Mina arbetskamrater respekterar mig

| Namn                            | Antal     | %          |
|---------------------------------|-----------|------------|
| Stämmer mycket dåligt           | 1         | 1,4        |
| Stämmer ganska dåligt           | 2         | 2,9        |
| Stämmer varken bra eller dåligt | 8         | 11,4       |
| Stämmer ganska bra              | 25        | 35,7       |
| Stämmer mycket bra              | 34        | 48,6       |
| <b>Total</b>                    | <b>70</b> | <b>100</b> |

| Statistik  |      |
|------------|------|
| Medelvärde | 4,27 |
| Median     | 4    |

| Svarsfrekvens |
|---------------|
| 100% (70/70)  |

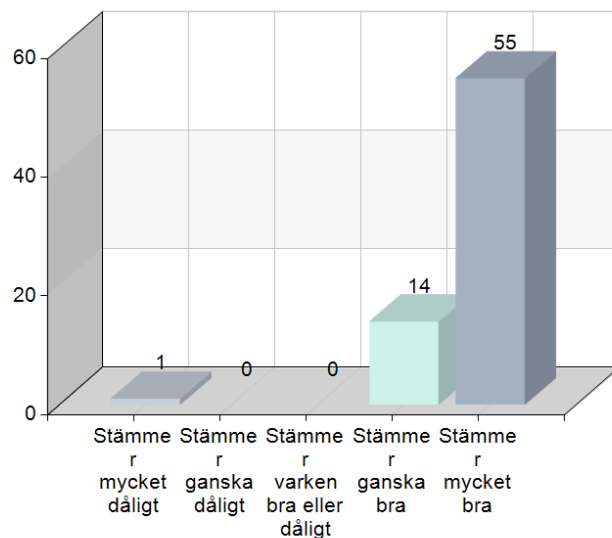


- Jag hjälper mina arbetskamrater när det behövs

| Namn                            | Antal     | %          |
|---------------------------------|-----------|------------|
| Stämmer mycket dåligt           | 1         | 1,4        |
| Stämmer ganska dåligt           | 0         | 0          |
| Stämmer varken bra eller dåligt | 0         | 0          |
| Stämmer ganska bra              | 14        | 20         |
| Stämmer mycket bra              | 55        | 78,6       |
| <b>Total</b>                    | <b>70</b> | <b>100</b> |

| Statistik  |      |
|------------|------|
| Medelvärde | 4,74 |
| Median     | 5    |

| Svarsfrekvens |
|---------------|
| 100% (70/70)  |

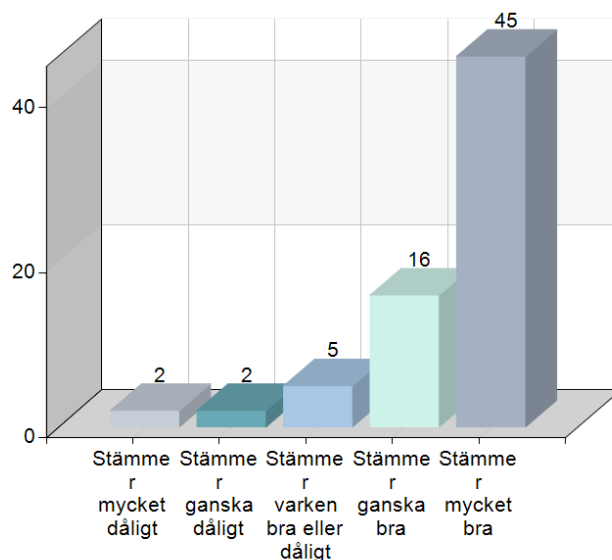


- Mina arbetskamrater hjälper mig när det behövs

| Namn                            | Antal     | %          |
|---------------------------------|-----------|------------|
| Stämmer mycket dåligt           | 2         | 2,9        |
| Stämmer ganska dåligt           | 2         | 2,9        |
| Stämmer varken bra eller dåligt | 5         | 7,1        |
| Stämmer ganska bra              | 16        | 22,9       |
| Stämmer mycket bra              | 45        | 64,3       |
| <b>Total</b>                    | <b>70</b> | <b>100</b> |

| Statistik  |      |
|------------|------|
| Medelvärde | 4,43 |
| Median     | 5    |

| Svarsfrekvens |
|---------------|
| 100% (70/70)  |



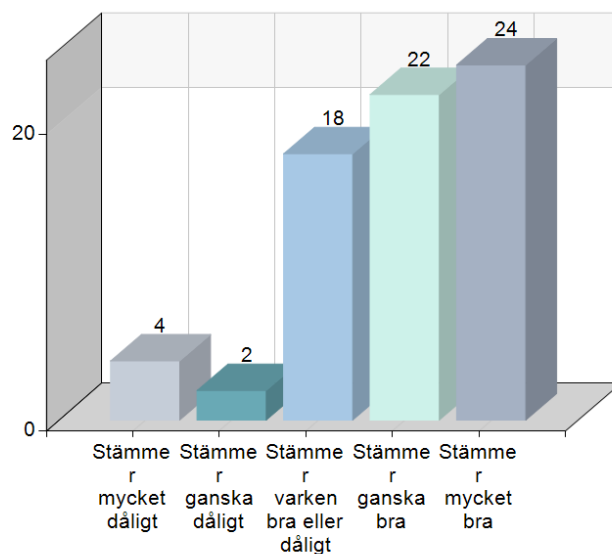
- På min arbetsplats ser man olikheter som något positivt



| Namn                            | Antal     | %          |
|---------------------------------|-----------|------------|
| Stämmer mycket dåligt           | 4         | 5,7        |
| Stämmer ganska dåligt           | 2         | 2,9        |
| Stämmer varken bra eller dåligt | 18        | 25,7       |
| Stämmer ganska bra              | 22        | 31,4       |
| Stämmer mycket bra              | 24        | 34,3       |
| <b>Total</b>                    | <b>70</b> | <b>100</b> |

| Statistik  |      |
|------------|------|
| Medelvärde | 3,86 |
| Median     | 4    |

| Svarsfrekvens |
|---------------|
| 100% (70/70)  |



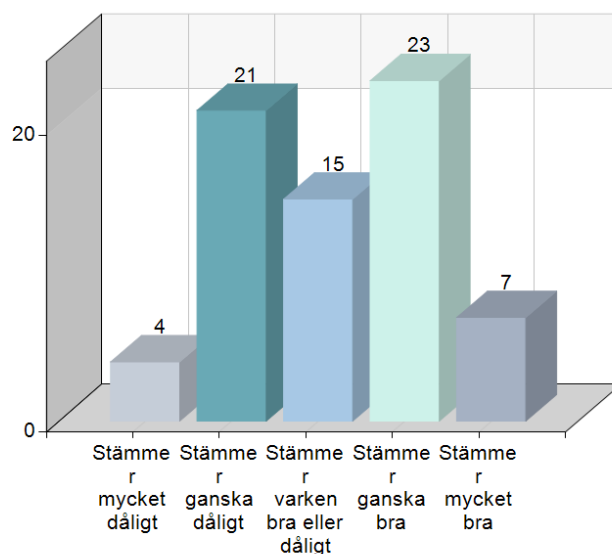
## 5. Arbetsbelastning

- Jag känner ingen stress i arbetet

| Namn                            | Antal     | %          |
|---------------------------------|-----------|------------|
| Stämmer mycket dåligt           | 4         | 5,7        |
| Stämmer ganska dåligt           | 21        | 30         |
| Stämmer varken bra eller dåligt | 15        | 21,4       |
| Stämmer ganska bra              | 23        | 32,9       |
| Stämmer mycket bra              | 7         | 10         |
| <b>Total</b>                    | <b>70</b> | <b>100</b> |

| Statistik  |      |
|------------|------|
| Medelvärde | 3,11 |
| Median     | 3    |

| Svarsfrekvens |
|---------------|
| 100% (70/70)  |

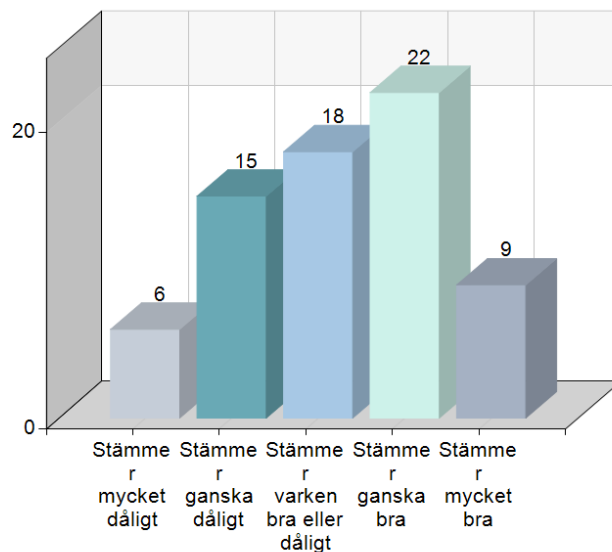


- Jag känner ingen psykisk påfrestning i arbetet

| Namn                            | Antal     | %          |
|---------------------------------|-----------|------------|
| Stämmer mycket dåligt           | 6         | 8,6        |
| Stämmer ganska dåligt           | 15        | 21,4       |
| Stämmer varken bra eller dåligt | 18        | 25,7       |
| Stämmer ganska bra              | 22        | 31,4       |
| Stämmer mycket bra              | 9         | 12,9       |
| <b>Total</b>                    | <b>70</b> | <b>100</b> |

| Statistik  |      |
|------------|------|
| Medelvärde | 3,19 |
| Median     | 3    |

| Svarsfrekvens |  |
|---------------|--|
| 100% (70/70)  |  |

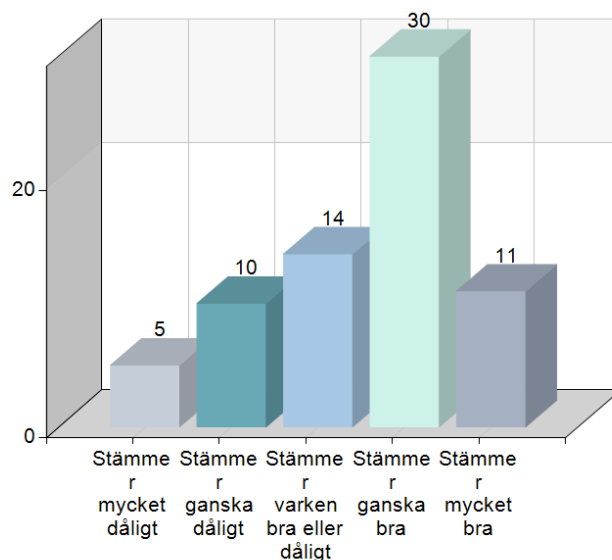


- Jag känner ingen fysisk påfrestning i arbetet

| Namn                            | Antal     | %          |
|---------------------------------|-----------|------------|
| Stämmer mycket dåligt           | 5         | 7,1        |
| Stämmer ganska dåligt           | 10        | 14,3       |
| Stämmer varken bra eller dåligt | 14        | 20         |
| Stämmer ganska bra              | 30        | 42,9       |
| Stämmer mycket bra              | 11        | 15,7       |
| <b>Total</b>                    | <b>70</b> | <b>100</b> |

| Statistik  |      |
|------------|------|
| Medelvärde | 3,46 |
| Median     | 4    |

| Svarsfrekvens |  |
|---------------|--|
| 100% (70/70)  |  |

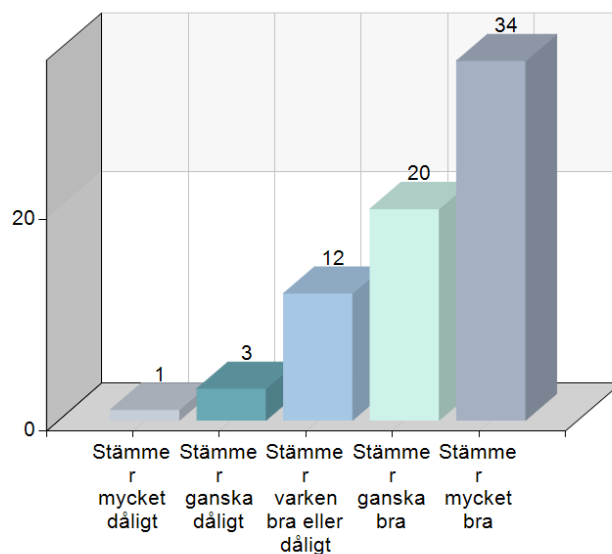


- Jag har bra balans mellan arbete och fritid

| Namn                            | Antal     | %          |
|---------------------------------|-----------|------------|
| Stämmer mycket dåligt           | 1         | 1,4        |
| Stämmer ganska dåligt           | 3         | 4,3        |
| Stämmer varken bra eller dåligt | 12        | 17,1       |
| Stämmer ganska bra              | 20        | 28,6       |
| Stämmer mycket bra              | 34        | 48,6       |
| <b>Total</b>                    | <b>70</b> | <b>100</b> |

| Statistik  |      |
|------------|------|
| Medelvärde | 4,19 |
| Median     | 4    |

| Svarsfrekvens |
|---------------|
| 100% (70/70)  |



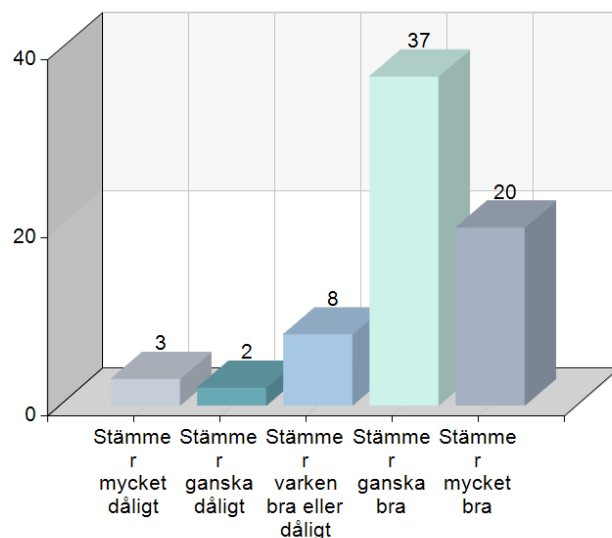
## 6. Delaktighet och påverkan

- Jag har inflytande över arbetstakten

| Namn                            | Antal     | %          |
|---------------------------------|-----------|------------|
| Stämmer mycket dåligt           | 3         | 4,3        |
| Stämmer ganska dåligt           | 2         | 2,9        |
| Stämmer varken bra eller dåligt | 8         | 11,4       |
| Stämmer ganska bra              | 37        | 52,9       |
| Stämmer mycket bra              | 20        | 28,6       |
| <b>Total</b>                    | <b>70</b> | <b>100</b> |

| Statistik  |      |
|------------|------|
| Medelvärde | 3,99 |
| Median     | 4    |

| Svarsfrekvens |
|---------------|
| 100% (70/70)  |

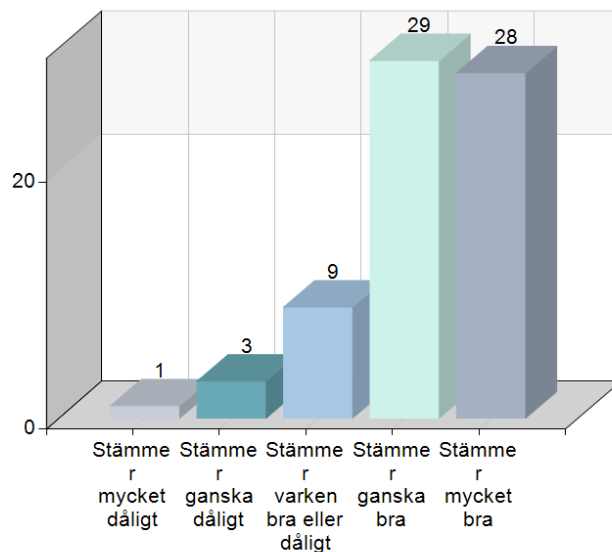


- Jag har inflytande över arbetssättet

| Namn                            | Antal     | %          |
|---------------------------------|-----------|------------|
| Stämmer mycket dåligt           | 1         | 1,4        |
| Stämmer ganska dåligt           | 3         | 4,3        |
| Stämmer varken bra eller dåligt | 9         | 12,9       |
| Stämmer ganska bra              | 29        | 41,4       |
| Stämmer mycket bra              | 28        | 40         |
| <b>Total</b>                    | <b>70</b> | <b>100</b> |

| Statistik  |      |
|------------|------|
| Medelvärde | 4,14 |
| Median     | 4    |

| Svarsfrekvens |
|---------------|
| 100% (70/70)  |

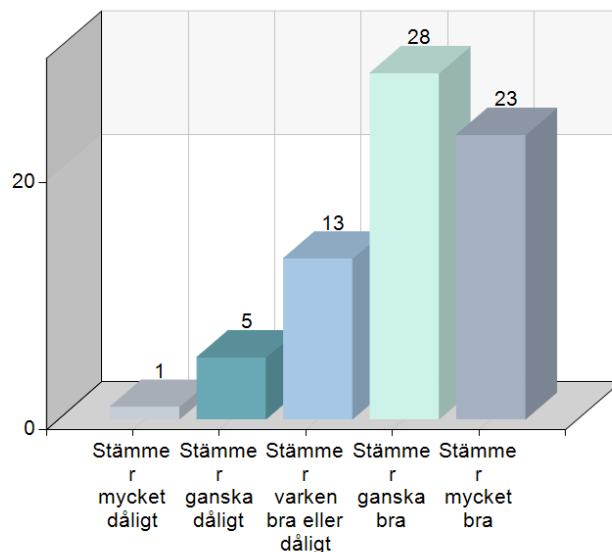


- Jag har inflytande över arbetsfördelningen

| Namn                            | Antal     | %          |
|---------------------------------|-----------|------------|
| Stämmer mycket dåligt           | 1         | 1,4        |
| Stämmer ganska dåligt           | 5         | 7,1        |
| Stämmer varken bra eller dåligt | 13        | 18,6       |
| Stämmer ganska bra              | 28        | 40         |
| Stämmer mycket bra              | 23        | 32,9       |
| <b>Total</b>                    | <b>70</b> | <b>100</b> |

| Statistik  |      |
|------------|------|
| Medelvärde | 3,96 |
| Median     | 4    |

| Svarsfrekvens |
|---------------|
| 100% (70/70)  |

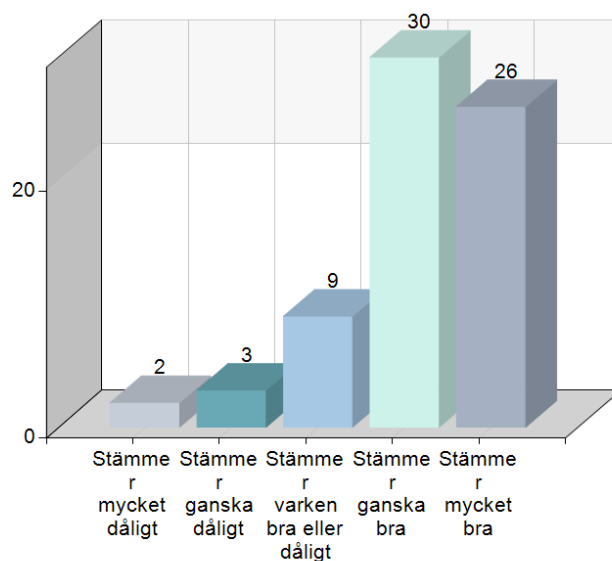


- Jag har kontroll över min arbetsituation

| Namn                            | Antal     | %          |
|---------------------------------|-----------|------------|
| Stämmer mycket dåligt           | 2         | 2,9        |
| Stämmer ganska dåligt           | 3         | 4,3        |
| Stämmer varken bra eller dåligt | 9         | 12,9       |
| Stämmer ganska bra              | 30        | 42,9       |
| Stämmer mycket bra              | 26        | 37,1       |
| <b>Total</b>                    | <b>70</b> | <b>100</b> |

| Statistik  |      |
|------------|------|
| Medelvärde | 4,07 |
| Median     | 4    |

| Svarsfrekvens |
|---------------|
| 100% (70/70)  |

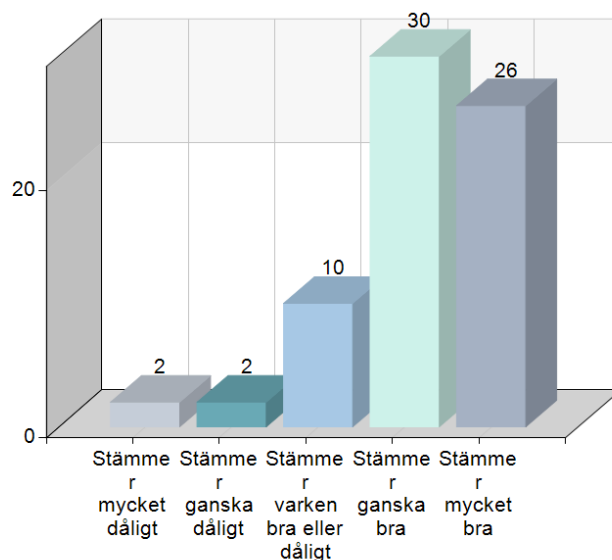


- Jag är delaktig och kan påverka arbetsplatsens resultat (mål)

| Namn                            | Antal     | %          |
|---------------------------------|-----------|------------|
| Stämmer mycket dåligt           | 2         | 2,9        |
| Stämmer ganska dåligt           | 2         | 2,9        |
| Stämmer varken bra eller dåligt | 10        | 14,3       |
| Stämmer ganska bra              | 30        | 42,9       |
| Stämmer mycket bra              | 26        | 37,1       |
| <b>Total</b>                    | <b>70</b> | <b>100</b> |

| Statistik  |      |
|------------|------|
| Medelvärde | 4,09 |
| Median     | 4    |

| Svarsfrekvens |
|---------------|
| 100% (70/70)  |

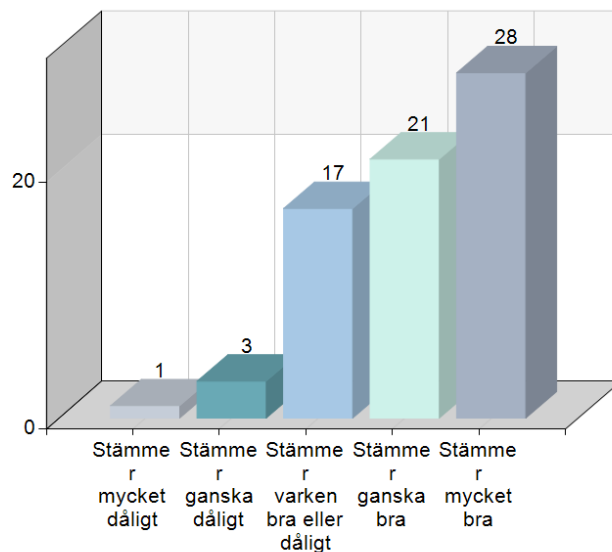


- Det finns förutsättningar för att bedriva förbättringsarbete på min arbetsplats

| Namn                            | Antal     | %          |
|---------------------------------|-----------|------------|
| Stämmer mycket dåligt           | 1         | 1,4        |
| Stämmer ganska dåligt           | 3         | 4,3        |
| Stämmer varken bra eller dåligt | 17        | 24,3       |
| Stämmer ganska bra              | 21        | 30         |
| Stämmer mycket bra              | 28        | 40         |
| <b>Total</b>                    | <b>70</b> | <b>100</b> |

| Statistik  |      |
|------------|------|
| Medelvärde | 4,03 |
| Median     | 4    |

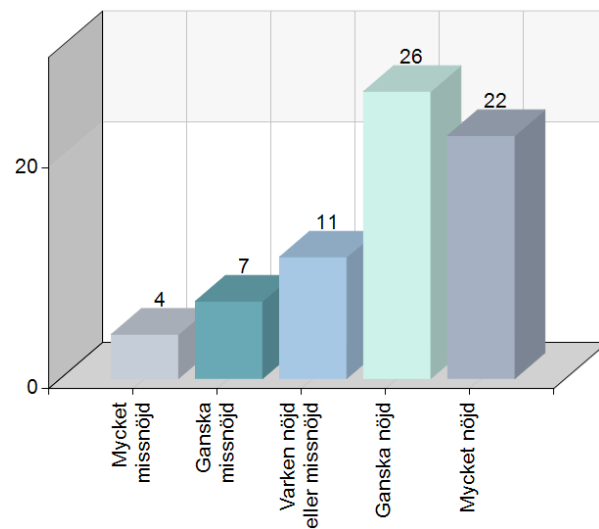
| Svarsfrekvens |
|---------------|
| 100% (70/70)  |



## 7. Hur nöjd är du totalt sett med tillvaron på din arbetsplats?

| Namn                       | Antal     | %          |
|----------------------------|-----------|------------|
| Mycket missnöjd            | 4         | 5,7        |
| Ganska missnöjd            | 7         | 10         |
| Varken nöjd eller missnöjd | 11        | 15,7       |
| Ganska nöjd                | 26        | 37,1       |
| Mycket nöjd                | 22        | 31,4       |
| <b>Total</b>               | <b>70</b> | <b>100</b> |

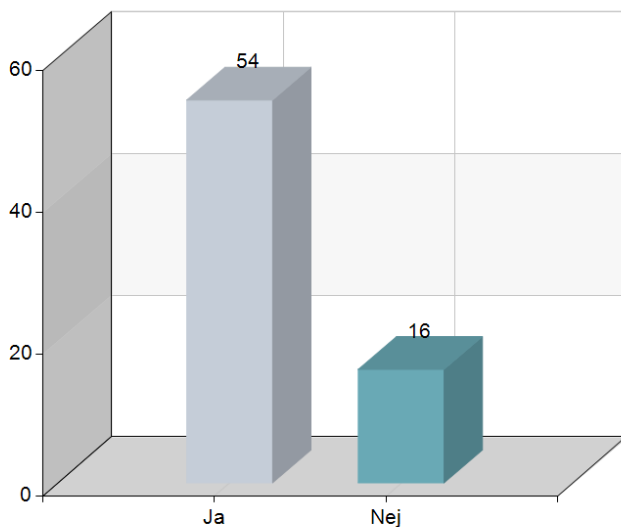
| Svarsfrekvens |
|---------------|
| 100% (70/70)  |



## 8. Jag är stolt över att ha Hylte kommun som min arbetsgivare

| Namn         | Antal     | %          |
|--------------|-----------|------------|
| Ja           | 54        | 77,1       |
| Nej          | 16        | 22,9       |
| <b>Total</b> | <b>70</b> | <b>100</b> |

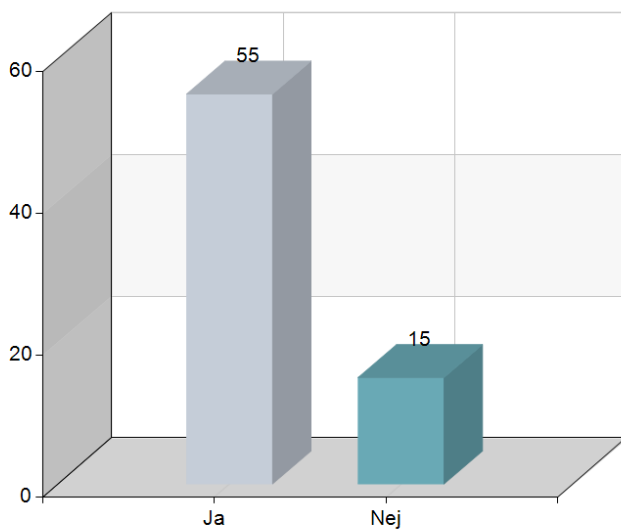
| Svarsfrekvens |
|---------------|
| 100% (70/70)  |



### 9. Skulle du rekommendera Hylte kommun som arbetsplats?

| Namn         | Antal     | %          |
|--------------|-----------|------------|
| Ja           | 55        | 78,6       |
| Nej          | 15        | 21,4       |
| <b>Total</b> | <b>70</b> | <b>100</b> |

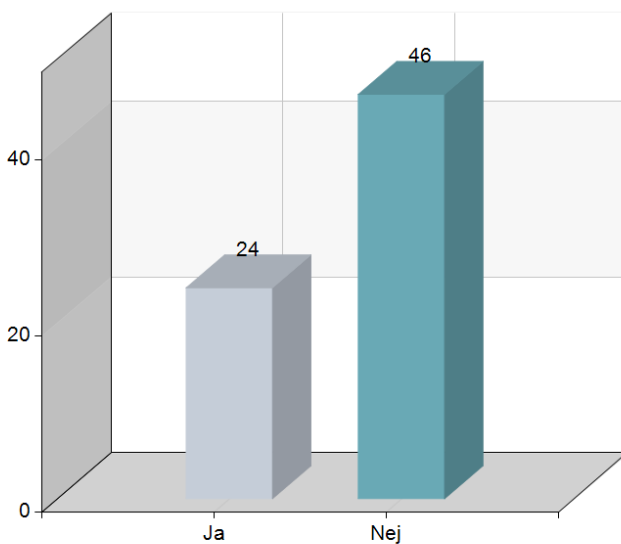
| Svarsfrekvens |
|---------------|
| 100% (70/70)  |



### 10. Funderar du på att byta arbete?

| Namn         | Antal     | %          |
|--------------|-----------|------------|
| Ja           | 24        | 34,3       |
| Nej          | 46        | 65,7       |
| <b>Total</b> | <b>70</b> | <b>100</b> |

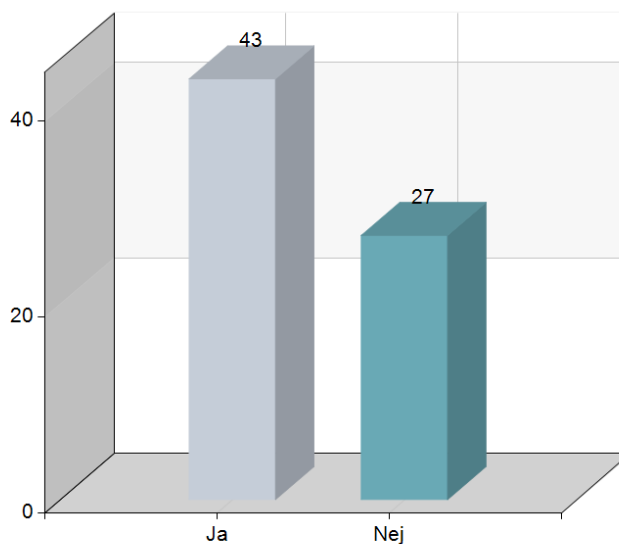
| Svarsfrekvens |
|---------------|
| 100% (70/70)  |



## 11. Det är möjligt att få nya spännande utmaningar som anställd av Hylte kommun

| Namn         | Antal     | %          |
|--------------|-----------|------------|
| Ja           | 43        | 61,4       |
| Nej          | 27        | 38,6       |
| <b>Total</b> | <b>70</b> | <b>100</b> |

| Svarsfrekvens |
|---------------|
| 100% (70/70)  |



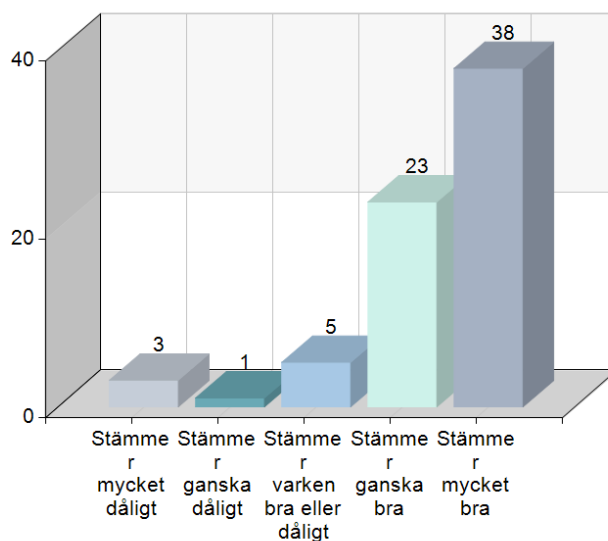
## 12. Ledarskap och styrning

- Jag vet vad som gäller för att minska smittspridning inom min verksamhet

| Namn                            | Antal     | %          |
|---------------------------------|-----------|------------|
| Stämmer mycket dåligt           | 3         | 4,3        |
| Stämmer ganska dåligt           | 1         | 1,4        |
| Stämmer varken bra eller dåligt | 5         | 7,1        |
| Stämmer ganska bra              | 23        | 32,9       |
| Stämmer mycket bra              | 38        | 54,3       |
| <b>Total</b>                    | <b>70</b> | <b>100</b> |

| Statistik  |      |
|------------|------|
| Medelvärde | 4,31 |
| Median     | 5    |

| Svarsfrekvens |
|---------------|
| 100% (70/70)  |



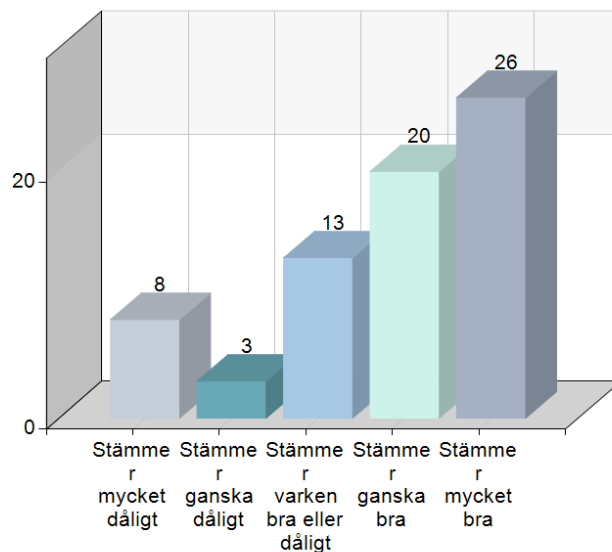
- Jag tycker att min enhet har gjort ett bra arbete med att hantera coronapandemin



| Namn                            | Antal     | %          |
|---------------------------------|-----------|------------|
| Stämmer mycket dåligt           | 8         | 11,4       |
| Stämmer ganska dåligt           | 3         | 4,3        |
| Stämmer varken bra eller dåligt | 13        | 18,6       |
| Stämmer ganska bra              | 20        | 28,6       |
| Stämmer mycket bra              | 26        | 37,1       |
| <b>Total</b>                    | <b>70</b> | <b>100</b> |

| Statistik  |      |
|------------|------|
| Medelvärde | 3,76 |
| Median     | 4    |

| Svarsfrekvens |
|---------------|
| 100% (70/70)  |

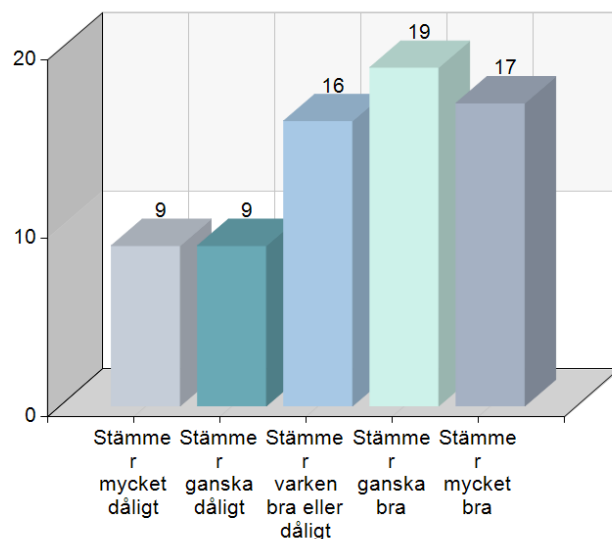


- Jag tycker att arbetsgivaren har gjort tillräckliga åtgärder under coronapandemin

| Namn                            | Antal     | %          |
|---------------------------------|-----------|------------|
| Stämmer mycket dåligt           | 9         | 12,9       |
| Stämmer ganska dåligt           | 9         | 12,9       |
| Stämmer varken bra eller dåligt | 16        | 22,9       |
| Stämmer ganska bra              | 19        | 27,1       |
| Stämmer mycket bra              | 17        | 24,3       |
| <b>Total</b>                    | <b>70</b> | <b>100</b> |

| Statistik  |      |
|------------|------|
| Medelvärde | 3,37 |
| Median     | 4    |

| Svarsfrekvens |
|---------------|
| 100% (70/70)  |

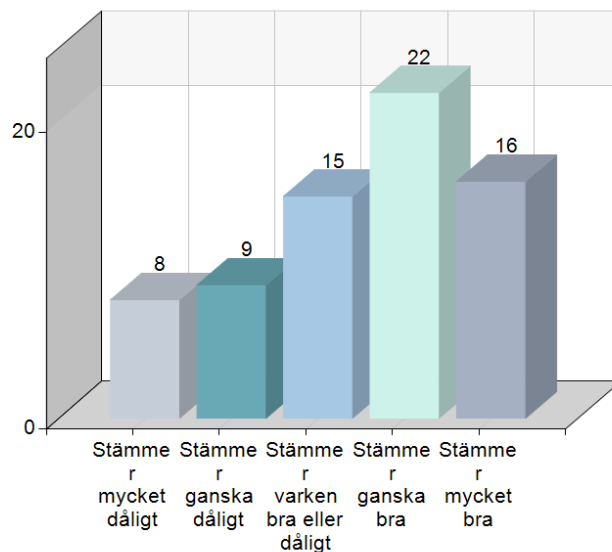


- Jag tycker att arbetsgivaren i dagsläget gör tillräckliga åtgärder under pågående coronapandemi

| Namn                            | Antal     | %          |
|---------------------------------|-----------|------------|
| Stämmer mycket dåligt           | 8         | 11,4       |
| Stämmer ganska dåligt           | 9         | 12,9       |
| Stämmer varken bra eller dåligt | 15        | 21,4       |
| Stämmer ganska bra              | 22        | 31,4       |
| Stämmer mycket bra              | 16        | 22,9       |
| <b>Total</b>                    | <b>70</b> | <b>100</b> |

| Statistik  |      |
|------------|------|
| Medelvärde | 3,41 |
| Median     | 4    |

| Svarsfrekvens |
|---------------|
| 100% (70/70)  |

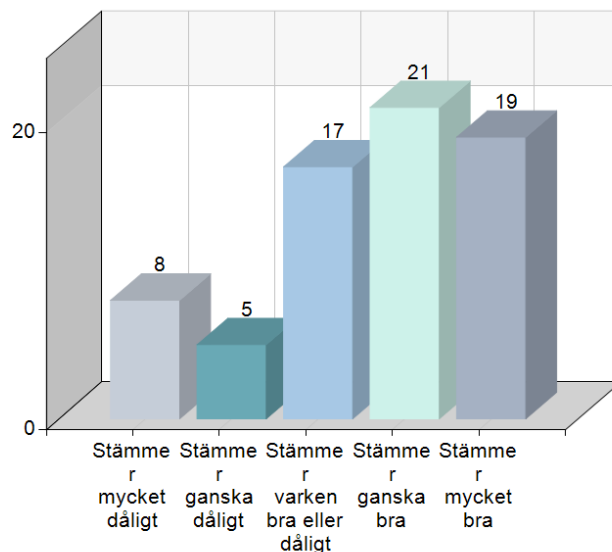


- Jag tycker att arbetsgivaren som helhet har gjort ett bra arbete med att hantera coronapandemin

| Namn                            | Antal     | %          |
|---------------------------------|-----------|------------|
| Stämmer mycket dåligt           | 8         | 11,4       |
| Stämmer ganska dåligt           | 5         | 7,1        |
| Stämmer varken bra eller dåligt | 17        | 24,3       |
| Stämmer ganska bra              | 21        | 30         |
| Stämmer mycket bra              | 19        | 27,1       |
| <b>Total</b>                    | <b>70</b> | <b>100</b> |

| Statistik  |      |
|------------|------|
| Medelvärde | 3,54 |
| Median     | 4    |

| Svarsfrekvens |
|---------------|
| 100% (70/70)  |



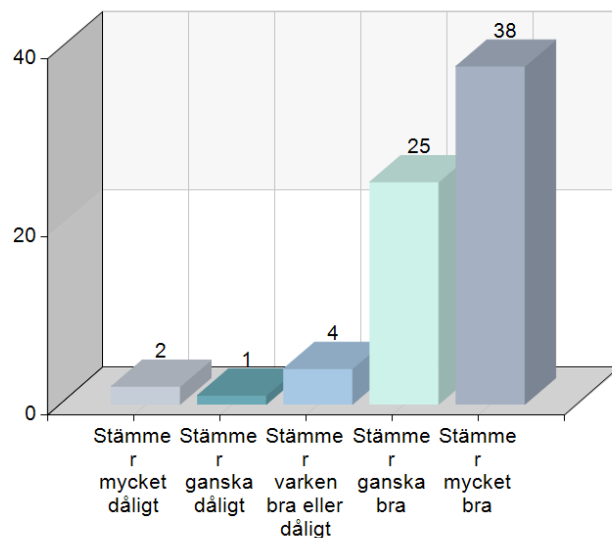
### 13. Arbetsbelastning

- Jag har kunnat arbeta som vanligt

| Namn                            | Antal     | %          |
|---------------------------------|-----------|------------|
| Stämmer mycket dåligt           | 2         | 2,9        |
| Stämmer ganska dåligt           | 1         | 1,4        |
| Stämmer varken bra eller dåligt | 4         | 5,7        |
| Stämmer ganska bra              | 25        | 35,7       |
| Stämmer mycket bra              | 38        | 54,3       |
| <b>Total</b>                    | <b>70</b> | <b>100</b> |

| Statistik  |      |
|------------|------|
| Medelvärde | 4,37 |
| Median     | 5    |

| Svarsfrekvens |  |
|---------------|--|
| 100% (70/70)  |  |

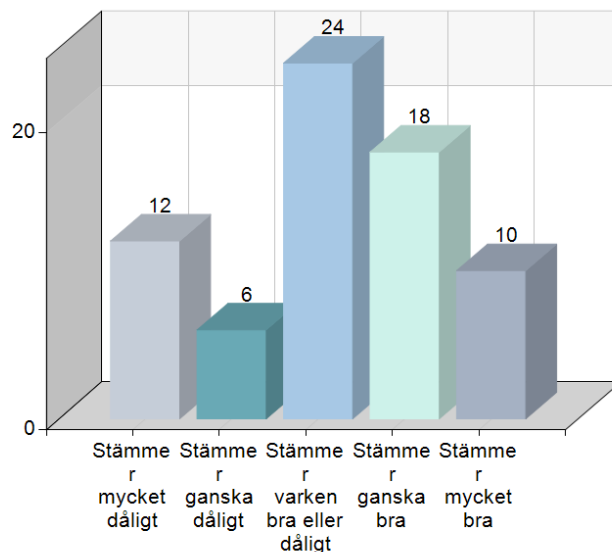


- Jag har fått mer arbete än vanligt

| Namn                            | Antal     | %          |
|---------------------------------|-----------|------------|
| Stämmer mycket dåligt           | 12        | 17,1       |
| Stämmer ganska dåligt           | 6         | 8,6        |
| Stämmer varken bra eller dåligt | 24        | 34,3       |
| Stämmer ganska bra              | 18        | 25,7       |
| Stämmer mycket bra              | 10        | 14,3       |
| <b>Total</b>                    | <b>70</b> | <b>100</b> |

| Statistik  |      |
|------------|------|
| Medelvärde | 3,11 |
| Median     | 3    |

| Svarsfrekvens |  |
|---------------|--|
| 100% (70/70)  |  |

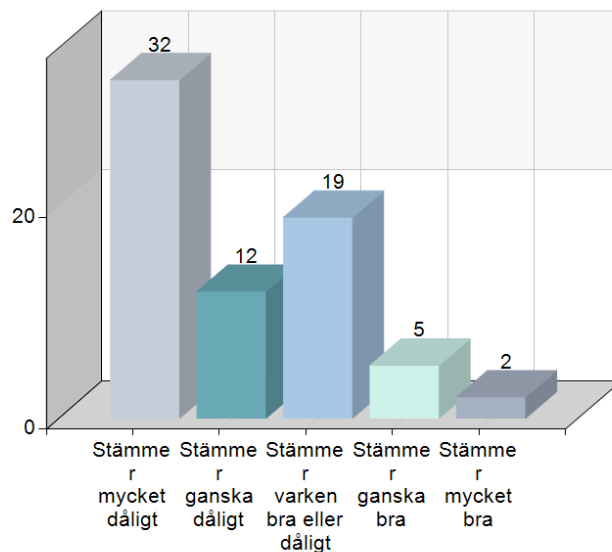


- Jag har fått mindre arbete än vanligt

| Namn                            | Antal     | %          |
|---------------------------------|-----------|------------|
| Stämmer mycket dåligt           | 32        | 45,7       |
| Stämmer ganska dåligt           | 12        | 17,1       |
| Stämmer varken bra eller dåligt | 19        | 27,1       |
| Stämmer ganska bra              | 5         | 7,1        |
| Stämmer mycket bra              | 2         | 2,9        |
| <b>Total</b>                    | <b>70</b> | <b>100</b> |

| Statistik  |      |
|------------|------|
| Medelvärde | 2,04 |
| Median     | 2    |

| Svarsfrekvens |  |
|---------------|--|
| 100% (70/70)  |  |

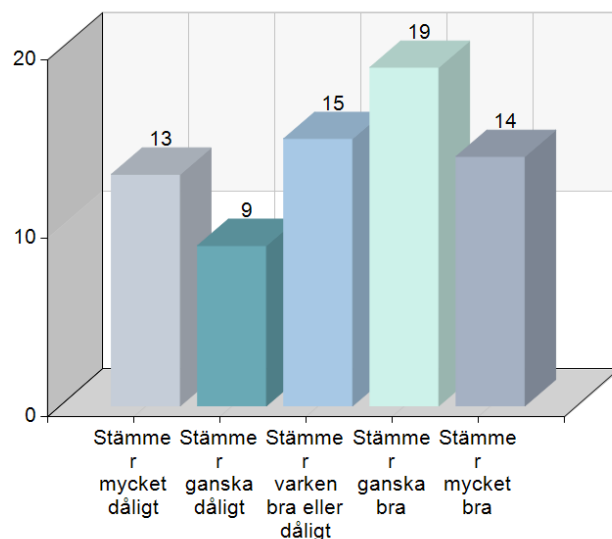


- Jag har tidigare varit orolig för att bli smittad av coronaviruset på mitt arbete

| Namn                            | Antal     | %          |
|---------------------------------|-----------|------------|
| Stämmer mycket dåligt           | 13        | 18,6       |
| Stämmer ganska dåligt           | 9         | 12,9       |
| Stämmer varken bra eller dåligt | 15        | 21,4       |
| Stämmer ganska bra              | 19        | 27,1       |
| Stämmer mycket bra              | 14        | 20         |
| <b>Total</b>                    | <b>70</b> | <b>100</b> |

| Statistik  |      |
|------------|------|
| Medelvärde | 3,17 |
| Median     | 3    |

| Svarsfrekvens |  |
|---------------|--|
| 100% (70/70)  |  |

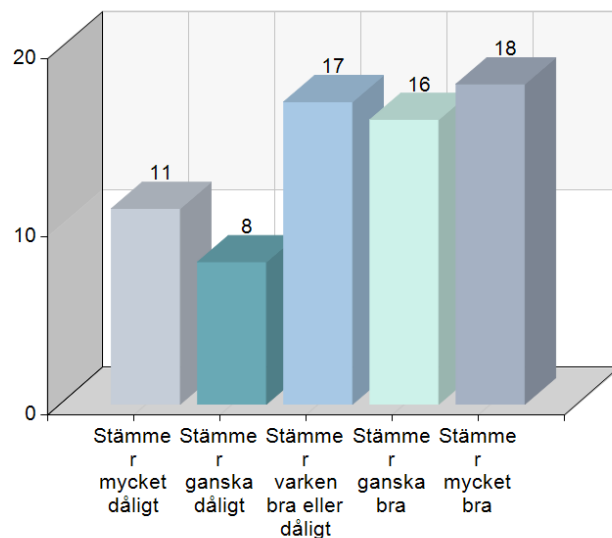


- Jag är i dagsläget orolig för att bli smittad av coronaviruset på mitt arbete

| Namn                            | Antal     | %          |
|---------------------------------|-----------|------------|
| Stämmer mycket dåligt           | 11        | 15,7       |
| Stämmer ganska dåligt           | 8         | 11,4       |
| Stämmer varken bra eller dåligt | 17        | 24,3       |
| Stämmer ganska bra              | 16        | 22,9       |
| Stämmer mycket bra              | 18        | 25,7       |
| <b>Total</b>                    | <b>70</b> | <b>100</b> |

| Statistik  |      |
|------------|------|
| Medelvärde | 3,31 |
| Median     | 3    |

| Svarsfrekvens |  |
|---------------|--|
| 100% (70/70)  |  |



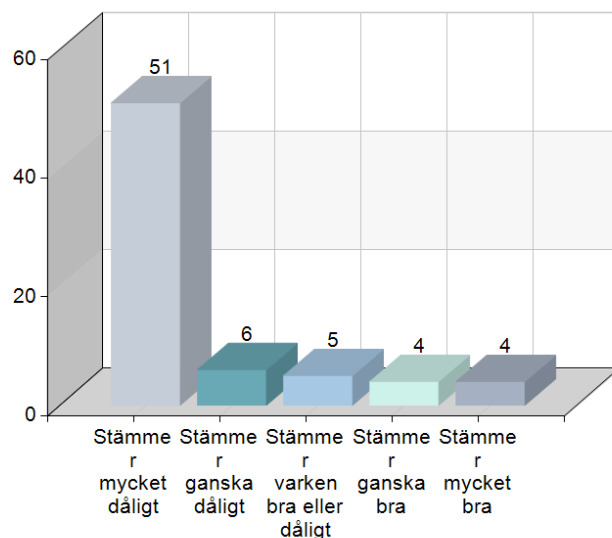
#### 14. Trygghet

- Jag har varit hemma mer för att jag är orolig för att bli smittad

| Namn                            | Antal     | %          |
|---------------------------------|-----------|------------|
| Stämmer mycket dåligt           | 51        | 72,9       |
| Stämmer ganska dåligt           | 6         | 8,6        |
| Stämmer varken bra eller dåligt | 5         | 7,1        |
| Stämmer ganska bra              | 4         | 5,7        |
| Stämmer mycket bra              | 4         | 5,7        |
| <b>Total</b>                    | <b>70</b> | <b>100</b> |

| Statistik  |      |
|------------|------|
| Medelvärde | 1,63 |
| Median     | 1    |

| Svarsfrekvens |  |
|---------------|--|
| 100% (70/70)  |  |

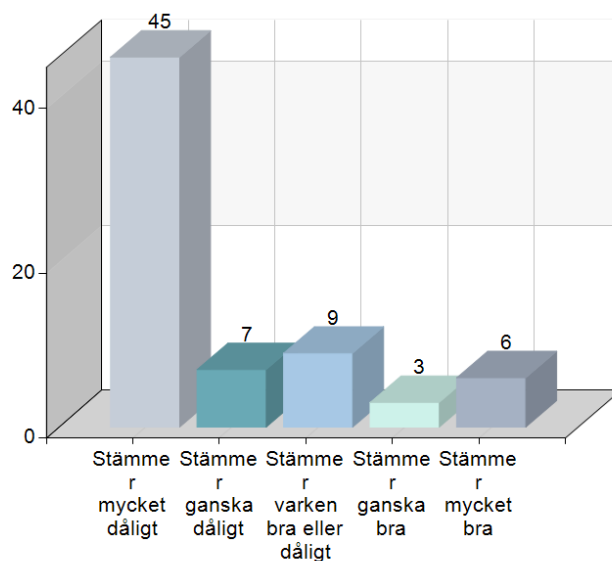


- Jag har varit hemma mer för att jag är orolig för att smitta andra

| Namn                            | Antal     | %          |
|---------------------------------|-----------|------------|
| Stämmer mycket dåligt           | 45        | 64,3       |
| Stämmer ganska dåligt           | 7         | 10         |
| Stämmer varken bra eller dåligt | 9         | 12,9       |
| Stämmer ganska bra              | 3         | 4,3        |
| Stämmer mycket bra              | 6         | 8,6        |
| <b>Total</b>                    | <b>70</b> | <b>100</b> |

| Statistik  |      |
|------------|------|
| Medelvärde | 1,83 |
| Median     | 1    |

| Svarsfrekvens |  |
|---------------|--|
| 100% (70/70)  |  |

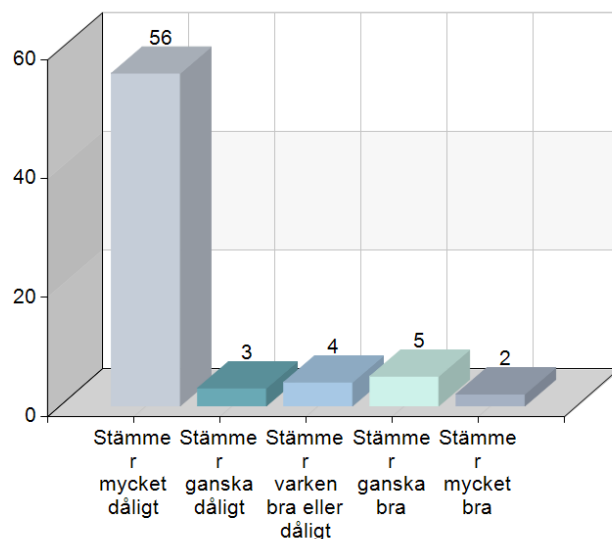


- Jag har varit hemma mer eftersom jag tillhör en riskgrupp

| Namn                            | Antal     | %          |
|---------------------------------|-----------|------------|
| Stämmer mycket dåligt           | 56        | 80         |
| Stämmer ganska dåligt           | 3         | 4,3        |
| Stämmer varken bra eller dåligt | 4         | 5,7        |
| Stämmer ganska bra              | 5         | 7,1        |
| Stämmer mycket bra              | 2         | 2,9        |
| <b>Total</b>                    | <b>70</b> | <b>100</b> |

| Statistik  |      |
|------------|------|
| Medelvärde | 1,49 |
| Median     | 1    |

| Svarsfrekvens |  |
|---------------|--|
| 100% (70/70)  |  |

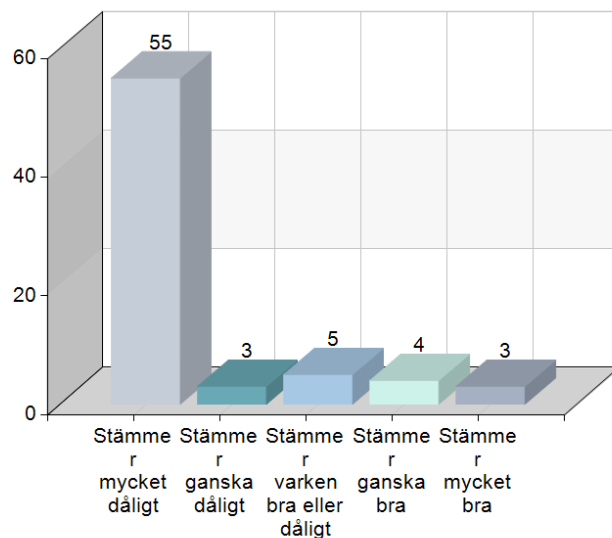


- Jag har varit hemma mer eftersom någon i min närhet tillhör en riskgrupp

| Namn                            | Antal     | %          |
|---------------------------------|-----------|------------|
| Stämmer mycket dåligt           | 55        | 78,6       |
| Stämmer ganska dåligt           | 3         | 4,3        |
| Stämmer varken bra eller dåligt | 5         | 7,1        |
| Stämmer ganska bra              | 4         | 5,7        |
| Stämmer mycket bra              | 3         | 4,3        |
| <b>Total</b>                    | <b>70</b> | <b>100</b> |

| Statistik  |      |
|------------|------|
| Medelvärde | 1,53 |
| Median     | 1    |

| Svarsfrekvens |
|---------------|
| 100% (70/70)  |



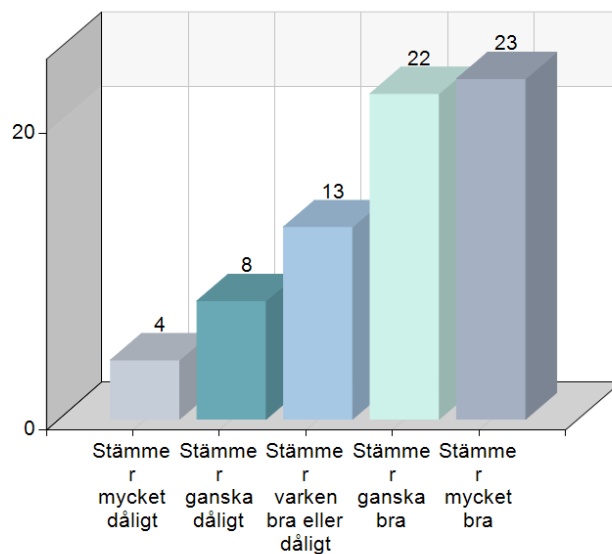
## 15. Information

- Jag är nöjd med den information jag har fått från arbetsgivaren om coronapandemin

| Namn                            | Antal     | %          |
|---------------------------------|-----------|------------|
| Stämmer mycket dåligt           | 4         | 5,7        |
| Stämmer ganska dåligt           | 8         | 11,4       |
| Stämmer varken bra eller dåligt | 13        | 18,6       |
| Stämmer ganska bra              | 22        | 31,4       |
| Stämmer mycket bra              | 23        | 32,9       |
| <b>Total</b>                    | <b>70</b> | <b>100</b> |

| Statistik  |      |
|------------|------|
| Medelvärde | 3,74 |
| Median     | 4    |

| Svarsfrekvens |
|---------------|
| 100% (70/70)  |

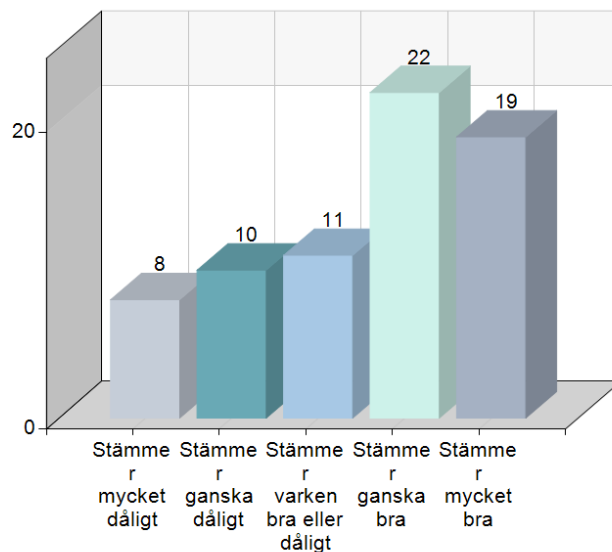


- Jag tycker att informationen från arbetsgivaren i början av pandemin var tillräcklig

| Namn                            | Antal     | %          |
|---------------------------------|-----------|------------|
| Stämmer mycket dåligt           | 8         | 11,4       |
| Stämmer ganska dåligt           | 10        | 14,3       |
| Stämmer varken bra eller dåligt | 11        | 15,7       |
| Stämmer ganska bra              | 22        | 31,4       |
| Stämmer mycket bra              | 19        | 27,1       |
| <b>Total</b>                    | <b>70</b> | <b>100</b> |

| Statistik  |      |
|------------|------|
| Medelvärde | 3,49 |
| Median     | 4    |

| Svarsfrekvens |  |
|---------------|--|
| 100% (70/70)  |  |

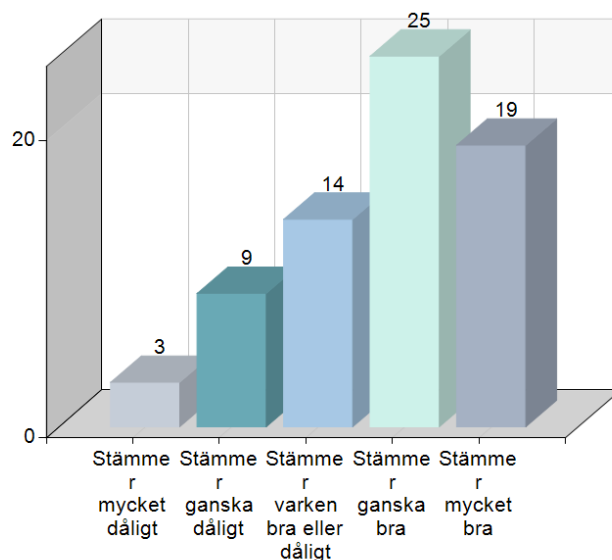


- Jag tycker att informationen från arbetsgivaren under pågående pandemi är tillräcklig

| Namn                            | Antal     | %          |
|---------------------------------|-----------|------------|
| Stämmer mycket dåligt           | 3         | 4,3        |
| Stämmer ganska dåligt           | 9         | 12,9       |
| Stämmer varken bra eller dåligt | 14        | 20         |
| Stämmer ganska bra              | 25        | 35,7       |
| Stämmer mycket bra              | 19        | 27,1       |
| <b>Total</b>                    | <b>70</b> | <b>100</b> |

| Statistik  |      |
|------------|------|
| Medelvärde | 3,69 |
| Median     | 4    |

| Svarsfrekvens |  |
|---------------|--|
| 100% (70/70)  |  |



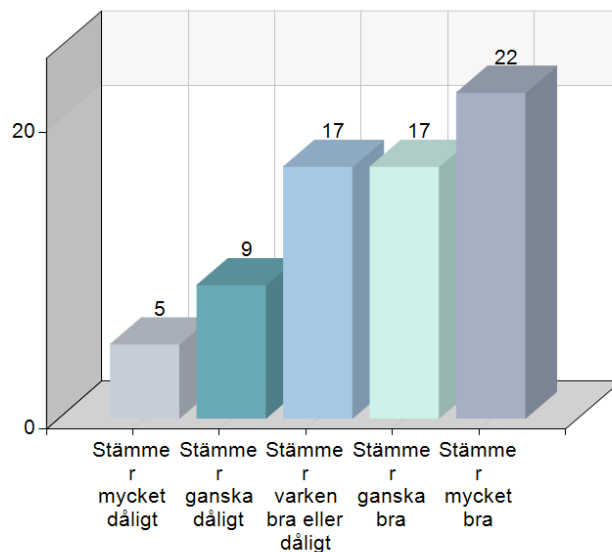
- Jag tycker att arbetsgivaren är/har varit tydlig i förklaringar och motiveringar av åtgärder under coronapandemin



| Namn                            | Antal     | %          |
|---------------------------------|-----------|------------|
| Stämmer mycket dåligt           | 5         | 7,1        |
| Stämmer ganska dåligt           | 9         | 12,9       |
| Stämmer varken bra eller dåligt | 17        | 24,3       |
| Stämmer ganska bra              | 17        | 24,3       |
| Stämmer mycket bra              | 22        | 31,4       |
| <b>Total</b>                    | <b>70</b> | <b>100</b> |

| Statistik  |     |
|------------|-----|
| Medelvärde | 3,6 |
| Median     | 4   |

| Svarsfrekvens |  |
|---------------|--|
| 100% (70/70)  |  |

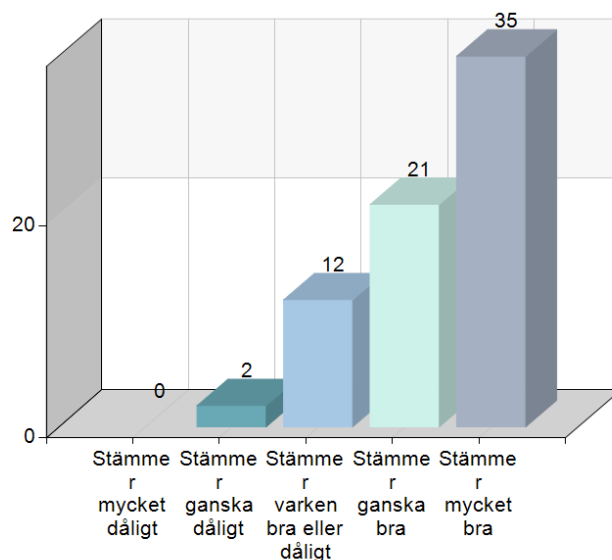


- Jag har aktivt följt arbetsgivarens information om coronaviruset

| Namn                            | Antal     | %          |
|---------------------------------|-----------|------------|
| Stämmer mycket dåligt           | 0         | 0          |
| Stämmer ganska dåligt           | 2         | 2,9        |
| Stämmer varken bra eller dåligt | 12        | 17,1       |
| Stämmer ganska bra              | 21        | 30         |
| Stämmer mycket bra              | 35        | 50         |
| <b>Total</b>                    | <b>70</b> | <b>100</b> |

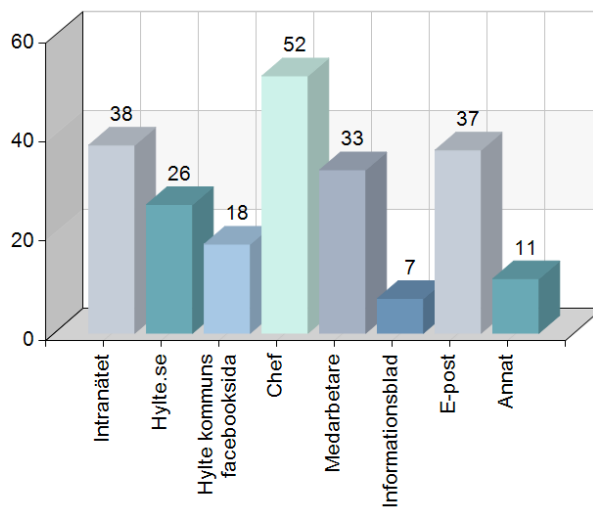
| Statistik  |      |
|------------|------|
| Medelvärde | 4,27 |
| Median     | 4,5  |

| Svarsfrekvens |  |
|---------------|--|
| 100% (70/70)  |  |



16. Jag har tagit till mig information om coronapandemin via arbetsgivarens/kommunens kanaler på följande sätt: (Kryssa i ett eller flera val som stämmer för dig)

| Namn                       | Antal      | %            |
|----------------------------|------------|--------------|
| Intranätet                 | 38         | 54,3         |
| Hylte.se                   | 26         | 37,1         |
| Hylte kommuns facebookside | 18         | 25,7         |
| Chef                       | 52         | 74,3         |
| Medarbetare                | 33         | 47,1         |
| Informationsblad           | 7          | 10           |
| E-post                     | 37         | 52,9         |
| Annat                      | 11         | 15,7         |
| <b>Total</b>               | <b>222</b> | <b>317,1</b> |



#### Svarsfrekvens

100% (70/70)