





Indikatorrapport 2024-05  
Publ.version 001

Rapport uppdaterad  
2024-05-10 09:46:58

Data LifeCare SP till och med  
2024-04-30 23:00:00



Uppföljningsindikatorer för att följa Trygg och effektiv utskrivning samt Hemsjukvården i Halland är framtagna av Indikatorgruppen och fastställd av Gemensamma nämnden för hemsjukvård och hjälpmedel (GNHH) i juni 2019. En grundförutsättning är att indikatorerna ska vara möjliga att tas ut ur befintliga IT-system.

|                                     |                                    |   |  |                                 |
|-------------------------------------|------------------------------------|---|--|---------------------------------|
| Start                               | Innehållsförteckning               | Inledning                                     | Flöde inskrivna i hemsjukvård          | Andel inskrivna i hemsjukvård   |
| Inskrivna i hemsjukvård             | Inskrivna i hemsjukvård 80+        | Enstaka hembesök i hemsjukvård                | Vårdtillfällen                         | Inskrivna Hallands Sjukhus      |
| Inskrivna Psykiatri Halland         | Andel med fast vårdkontakt         | Planeringsunderlagets utfall Hallands Sjukhus | Planeringsunderlagets utfall Psykiatri | Beräknat utskrivningsdatum      |
| Utskrivningsklar SIP/UPL            | Fördelning Utskrivningsdag         | Utskrivningsdag Hallands Sjukhus              | Utskrivningsdag Psykiatri Halland      | Utskrivningsklara patienter     |
| Oplanerad återinskrivning           | Palliativ vård Halland - Brytpunkt | Palliativ vård Halland - Ångest               | Palliativ vård Halland - Mun           | Palliativ vård Halland - Smärta |
| Palliativ vård Halland - Vårdplan   | Palliativ vård Kommun - Mun        | Palliativ vård Kommun - Brytpunkt             | Palliativ vård Kommun - Ångest         | Palliativ vård Kommun - Smärta  |
| Uppföljningsindikatorer fastställda | Utskrivningsprocessen              |   |  |                                 |

Innehåll





## Hemsjukvård i Halland samt Trygg och effektiv utskrivning

Redovisad statistik för Trygg och effektiv utskrivning är hämtad från IT-systemet Lifecare, Region Hallands journalsystem VAS, Väntetid i vården och Vården i siffror och gäller somatisk och psykiatrisk slutenvård samt närsjukvården. Statistik gällande Hemsjukvård i Halland är inrapporterad från kommunerna och hämtad från Palliativa registret. I rapporten redovisas datan uppdelad på Hallands sjukhus (somatik) och Psykiatri i Halland. Notera att Psykiatri i Halland följer inte återinskrivningarna.

### Sammanfattning:

Sverige har från 2018 en ny lagstiftning som ställer ökade krav på samverkan vid utskrivning från sjukhus.

Planering för utskrivning ska börja vid inskrivningen och primärvården får en ny roll som dirigent för processen. Kommunerna behöver kunna erbjuda trygghet och möjlighet för människor att återhämta sig efter vård på sjukhus. Lag (2017:612) om samverkan vid utskrivning från slutenvård syftar till att främja en god vård och en socialtjänst av god kvalitet för enskilda som efter utskrivning från slutenvård behöver insatser från socialtjänsten, den kommunalt finansierade hälso- och sjukvården eller närsjukvården/psykiatrisk öppenvård. Lagen ska särskilt främja att en patient med behov av insatser skrivs ut från den slutna vården så snart som möjligt efter det att den behandlande läkaren bedömt att patienten är utskrivningsklar.

Den här applikationen avser att hjälpa till med att beskriva indikatorer lämpliga för att följa och se effekten av den nya lagen, de nya arbetssätt i den dagliga vården och omsorgen som dessa förutsätter. Den ger också vägledning i hur indikatorer kan användas för att följa upp, stödja utvecklingsarbetet kring utskrivningsprocessen och för att i förlängningen åstadkomma en för patienter och brukare mer sammanhållen vård och omsorg.

I Halland finns en Överenskommelse Hemsjukvård 2021-2028 som beskriver uppdrag och ansvarsfördelning mellan Hallands kommuner och Region Halland.

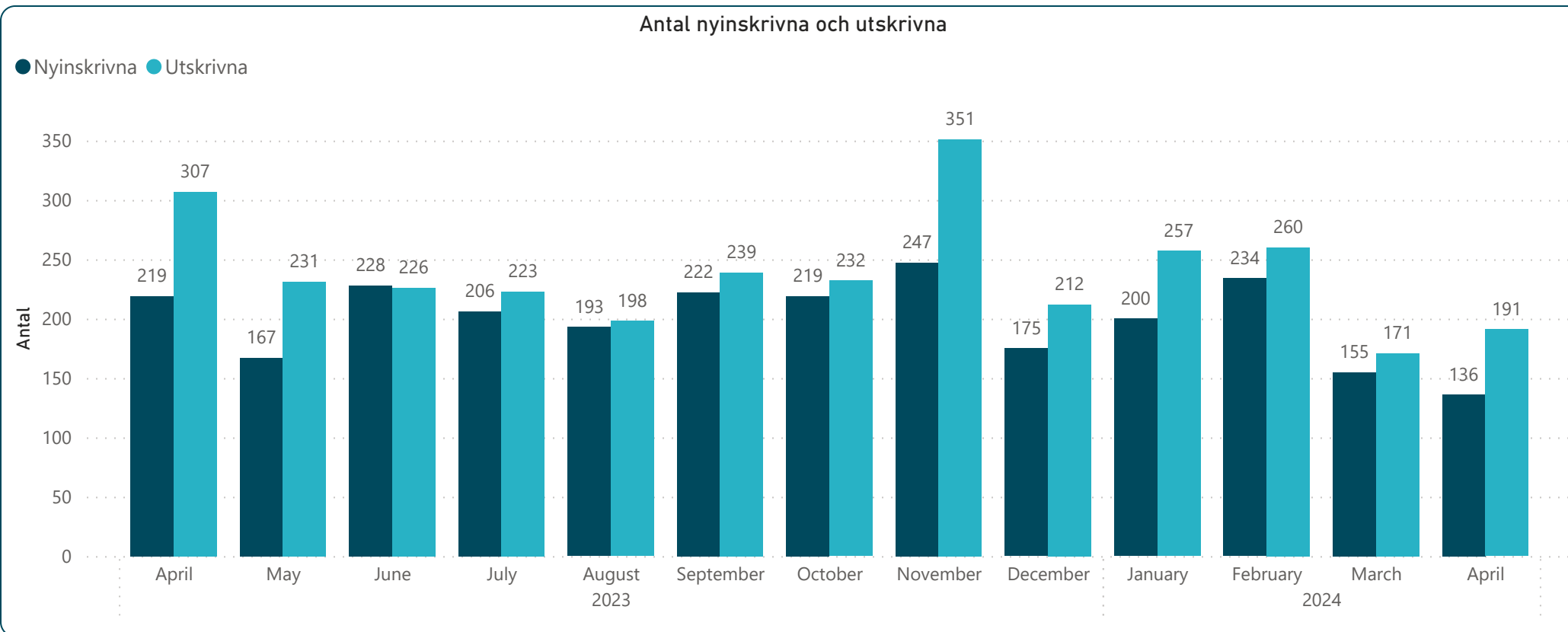
Inom Halland pågår vår gemensamma omställning till God och nära vård och det finns framtaget en gemensam målbild och färdplan. Målbilden visar på vart vi vill tillsammans, medan färdplanen beskriver organisation och arbetssätt för den gemensamma förflyttningen mot en god och nära vård och omsorg.

Innehåll





## Flöde inskrivning i hemsjukvård.



Innehåll



### Sammanfattning

Inskrivning i hemsjukvården sker med patientens samtycke. Den vårdcentral där patienten är listad, psykiatrisk öppenvård eller personal i kommunen kan uppmärksamma behov av hemsjukvård. IT-systemet Lifecare ska användas för planering av in- och utskrivning i hemsjukvården. När patienten har behov av samordnade insatser av både regionen och kommunen ska en samordnad individuell plan, SIP, upprättas.

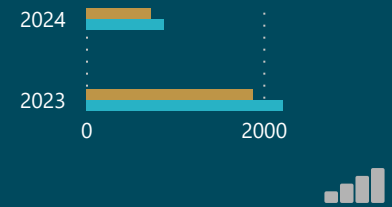
### Analys

Den demografiska utvecklingen förväntas påverka inskrivning i hemsjukvården genom ett ökat antal inskrivna. Fram tills nu ses ingen sådan ökning. Skillnaden i kommunal hälso- och sjukvård mellan män och kvinnor i åldern 65 år och äldre har främst två förklaringar. Det ena är att det finns fler kvinnor än män i denna åldersgrupp. Den andra är att kvinnor får mer kommunal hälso och sjukvård än män.

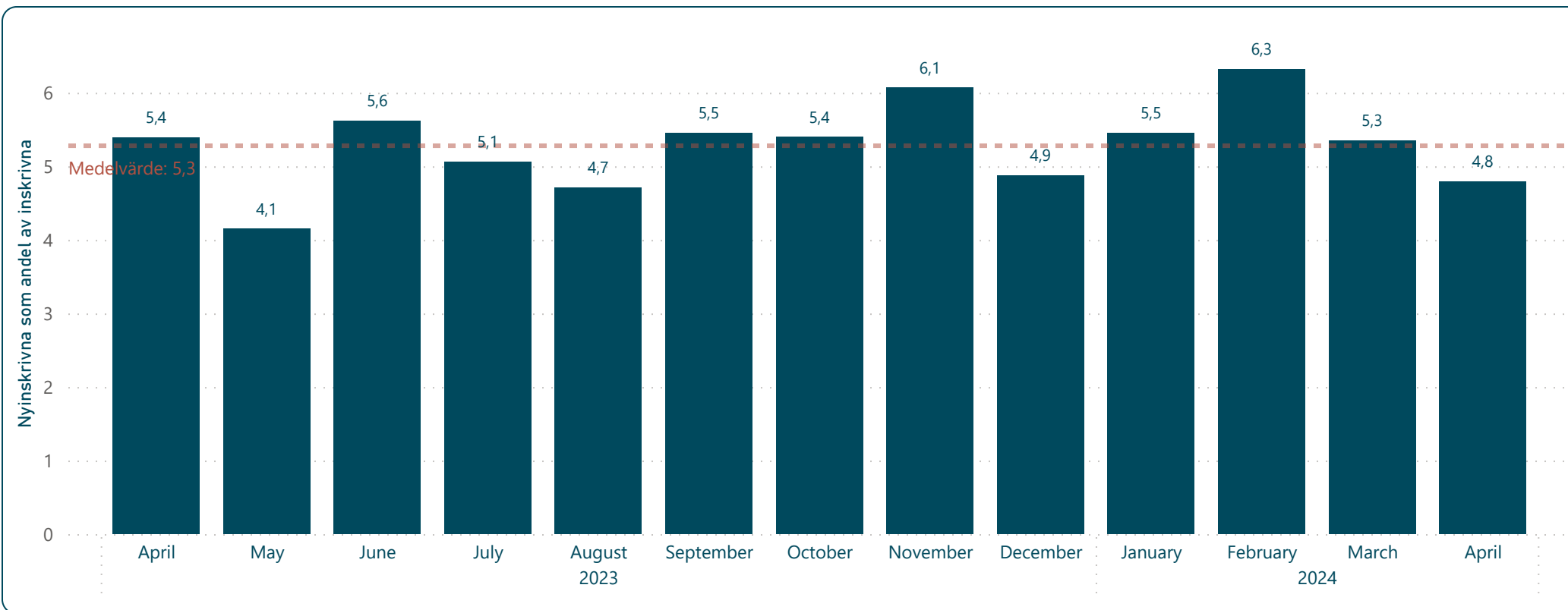


Flöde in- utskrivna under vald period

Antal inskrivna Antal utskrivna



## Andel inskrivna i hemsjukvården



Innehåll



Sammanfattning

Här finns plats för information

Analys

Här finns plats för information



## Inskrivning hemsjukvård

## Antal inskrivna i respektive kommun

| Kommun<br>Year | Falkenberg  |            | Halmstad     |            | Hylte       |           | Kungsbacka   |            | Laholm      |             | Varberg     |            | Totalt       |             |
|----------------|-------------|------------|--------------|------------|-------------|-----------|--------------|------------|-------------|-------------|-------------|------------|--------------|-------------|
|                | Inskrivna   | Enstaka    | Inskrivna    | Enstaka    | Inskrivna   | Enstaka   | Inskrivna    | Enstaka    | Inskrivna   | Enstaka     | Inskrivna   | Enstaka    | Inskrivna    | Enstaka     |
| <b>2023</b>    | <b>5749</b> | <b>133</b> | <b>11592</b> | <b>589</b> | <b>1385</b> | <b>62</b> | <b>6967</b>  | <b>235</b> | <b>3595</b> | <b>87</b>   | <b>6813</b> | <b>281</b> | <b>36101</b> | <b>1387</b> |
| April          | 651         | 19         | 1287         | 65         | 148         | 5         | 779          | 36         | 462         | 9           | 737         | 32         | 4064         | 166         |
| May            | 637         | 12         | 1293         | 57         | 151         | 8         | 758          | 28         | 445         | 13          | 743         | 41         | 4027         | 159         |
| June           | 637         | 10         | 1300         | 76         | 149         | 7         | 778          | 30         | 446         | 12          | 747         | 32         | 4057         | 167         |
| July           | 625         | 10         | 1309         | 55         | 152         | 6         | 788          | 27         | 439         | 15          | 755         | 27         | 4068         | 140         |
| August         | 636         | 12         | 1301         | 52         | 161         | 6         | 767          | 18         | 450         | 9           | 782         | 23         | 4097         | 120         |
| September      | 637         | 16         | 1301         | 56         | 157         | 9         | 768          | 28         | 449         | 10          | 757         | 29         | 4069         | 148         |
| October        | 649         | 22         | 1272         | 67         | 151         | 5         | 776          | 18         | 447         | 11          | 764         | 27         | 4059         | 150         |
| November       | 639         | 21         | 1259         | 70         | 155         | 8         | 775          | 22         | 457         | 8           | 787         | 32         | 4072         | 161         |
| December       | 638         | 11         | 1270         | 91         | 161         | 8         | 778          | 28         |             |             | 741         | 38         | 3588         | 176         |
| <b>2024</b>    | <b>2596</b> | <b>141</b> | <b>5078</b>  | <b>284</b> | <b>655</b>  | <b>29</b> | <b>3183</b>  | <b>107</b> |             | <b>1596</b> | <b>174</b>  |            | <b>13108</b> | <b>735</b>  |
| January        | 657         | 16         | 1280         | 72         | 167         | 6         | 773          | 22         |             |             | 791         | 22         | 3668         | 138         |
| February       | 657         | 27         | 1292         | 59         | 163         | 7         | 786          | 28         |             |             | 805         | 152        | 3703         | 273         |
| March          | 651         | 51         | 1279         | 71         | 164         | 10        | 804          | 30         |             |             |             |            | 2898         | 162         |
| April          | 631         | 47         | 1227         | 82         | 161         | 6         | 820          | 27         |             |             |             |            | 2839         | 162         |
| <b>Totalt</b>  | <b>8345</b> | <b>274</b> | <b>16670</b> | <b>873</b> | <b>2040</b> | <b>91</b> | <b>10150</b> | <b>342</b> | <b>3595</b> | <b>87</b>   | <b>8409</b> | <b>455</b> | <b>49209</b> | <b>2122</b> |

Innehåll



## Sammanfattning

Här finns plats för information

## Analys

Trenden är svagt nedåtgående gällande inskrivning i hemsjukvården trots ett ökat antal äldre. En förklaring kan vara att kommunerna ser ett behov av att noggrannare hålla sig till överenskomna kriterier för inskrivning samt genomföra utskrivning när behovet upphör. Detta som en del i att hushålla med sina resurser. Notera att data saknas tillfälligt från Laholm för december och januari.



Andel per kön över 80 år som är inskrivna i hemsjukvården under vald period

| År   | Kvinna | Man  |
|------|--------|------|
| 2023 | 37,2   | 21,8 |
| 2024 | 36,9   | 21,5 |



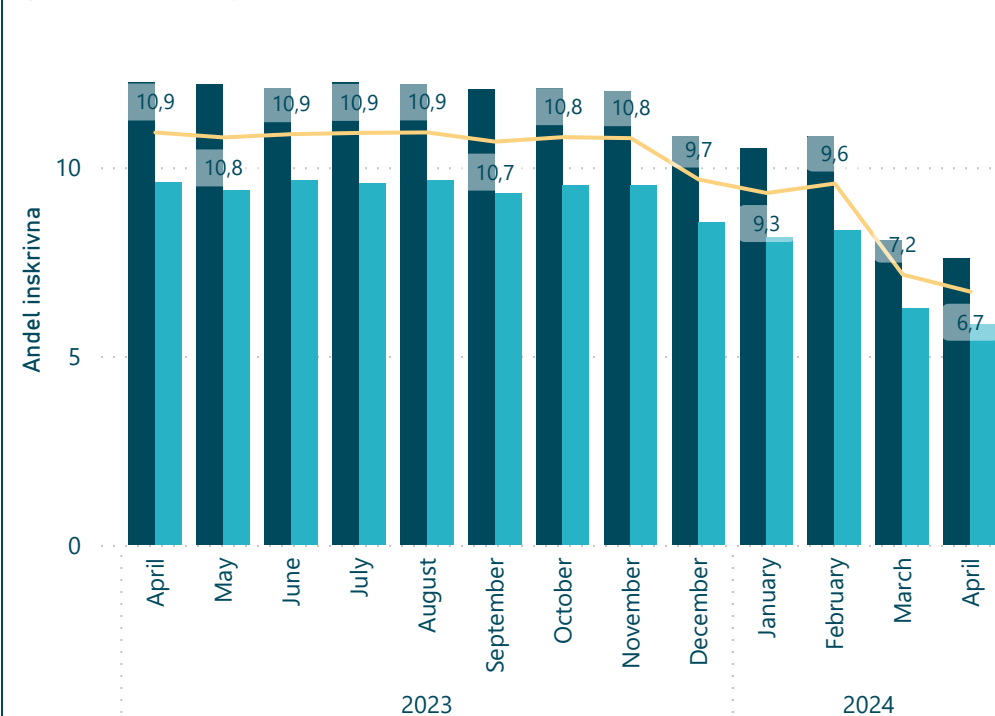
## Inskrivning hemsjukvård 80+

Antal inskrivna 80+i respektive kommun

| Year        | Falkenberg | Halmstad | Hylte | Kungsbacka | Laholm | Varberg | Totalt      |
|-------------|------------|----------|-------|------------|--------|---------|-------------|
| <b>2023</b> |            |          |       |            |        |         |             |
| April       | 337        | 776      | 78    | 481        | 251    | 492     | <b>2415</b> |
| May         | 327        | 782      | 80    | 465        | 245    | 490     | <b>2389</b> |
| June        | 330        | 782      | 75    | 478        | 245    | 492     | <b>2402</b> |
| July        | 324        | 796      | 75    | 488        | 239    | 491     | <b>2413</b> |
| August      | 331        | 799      | 77    | 461        | 244    | 502     | <b>2414</b> |
| September   | 327        | 795      | 76    | 458        | 251    | 457     | <b>2364</b> |
| October     | 330        | 781      | 70    | 465        | 249    | 492     | <b>2387</b> |
| November    | 327        | 763      | 73    | 468        | 254    | 495     | <b>2380</b> |
| December    | 325        | 788      | 79    | 459        |        | 488     | <b>2139</b> |
| <b>2024</b> |            |          |       |            |        |         |             |
| January     | 338        | 804      | 83    | 456        |        | 498     | <b>2179</b> |
| February    | 343        | 813      | 85    | 458        |        | 540     | <b>2239</b> |
| March       | 335        | 788      | 86    | 465        |        |         | <b>1674</b> |
| April       | 307        | 703      | 86    | 473        |        |         | <b>1569</b> |

Andel av 80+ /Befolkning

● Inskrivna Kvinna ● Inskrivna Man ● Inskrivna



Innehåll



### Sammanfattning

En stor andel av de som har kommunal hälso- och sjukvård har också bistånd enligt socialtjänstlagen såsom särskilt boende, dagverksamhet, korttidsplats, hemtjänst, trygghetslarm, matdistribution, ledsagning, kontaktperson eller familj, boendestöd, avlösning av anhörig och annat bistånd.

### Analys

Skillnaden i kommunal hälso- och sjukvård mellan män och kvinnor i åldern 65 år och äldre har främst två förklaringar. Det ena är det finns fler kvinnor än män i denna åldersgrupp. Den andra är att kvinnor får mer kommunal hälso och sjukvård än män. Trenden är nedåtgående gällande inskrivning i hemsjukvården trots ett ökat antal äldre. En förklaring kan vara att kommunerna ser ett behov av att noggrannare hålla sig till överenskomna kriterier för inskrivning samt genomföra utskrivning när behovet upphör. Detta som en del i att hushålla med sina resurser.



Antal enstaka besök under vald period

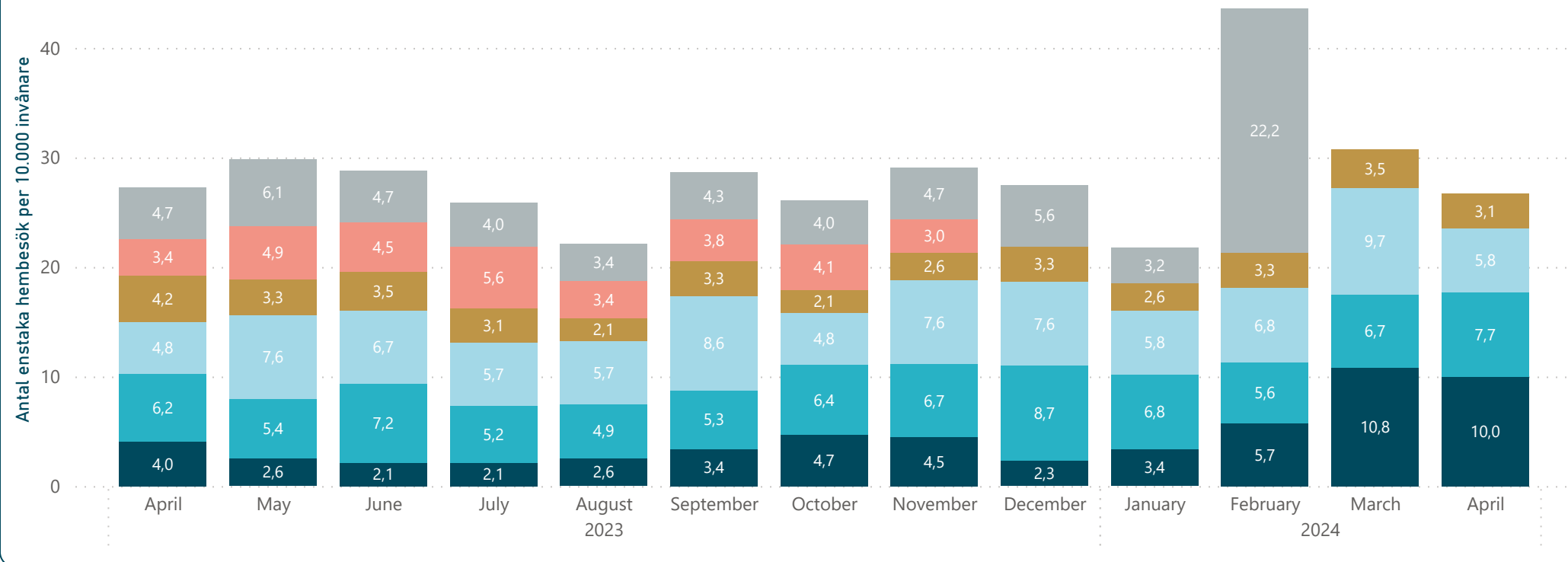
År  Antal enstaka besök

|      |      |
|------|------|
| 2023 | 1387 |
| 2024 | 735  |



## Enstaka hembesök

Kommun ● Falkenberg ● Halmstad ● Hylte ● Kungsbacka ● Laholm ● Varberg



Innehåll



### Sammanfattning

Den som inte har hemsjukvård, men som av medicinska skäl för tillfället inte kan ta sig till vårdcentralen, kan få tillfällig sjukvård i hemmet, Enstaka hembesök. Det kan till exempel vara när patienten varit inlagd på sjukhus och under en kortare period behöver hjälp med injektioner eller medicineringar.

### Analys

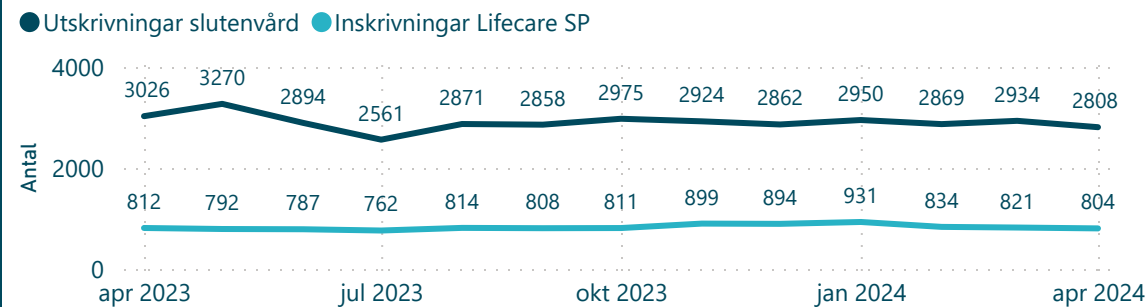
Utifrån patientperspektiv vore det angeläget att minska variation och skapa enkelhet.



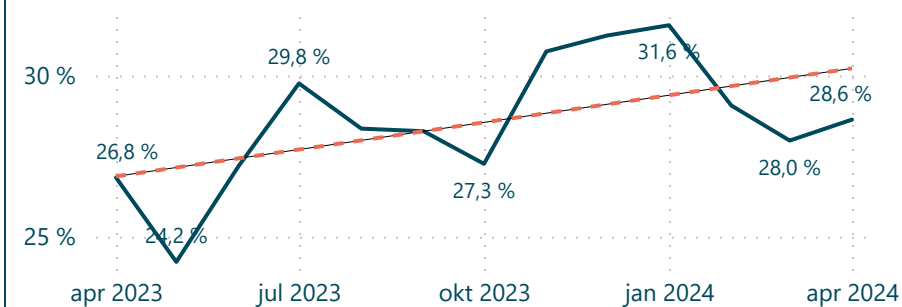


## Vårdtillfällen med inskrivningsmeddelande

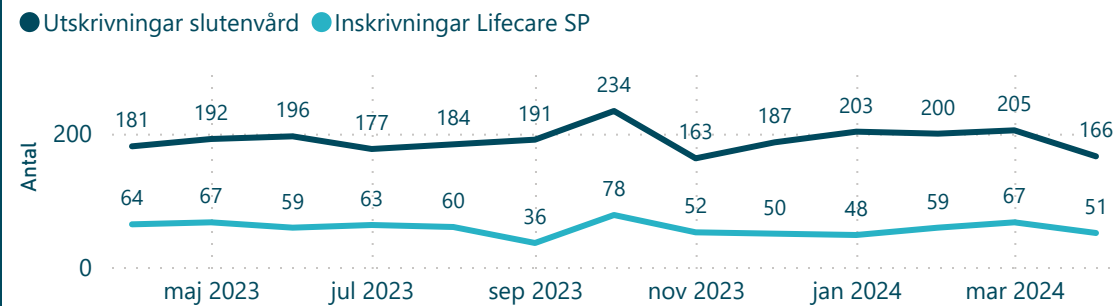
Ut- Inskrivningar - Hallands Sjukhus



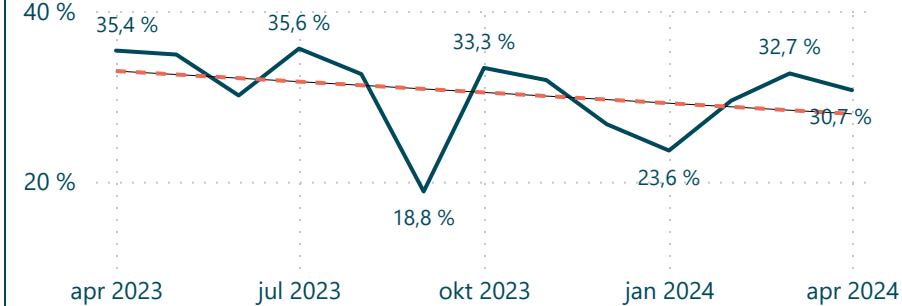
Andel inskrivna i LifeCare - Hallands Sjukhus



Ut- Inskrivningar - Psykiatrin Halland



Andel inskrivna i LifeCare - Psykiatrin Halland



Innehåll



### Sammanfattning

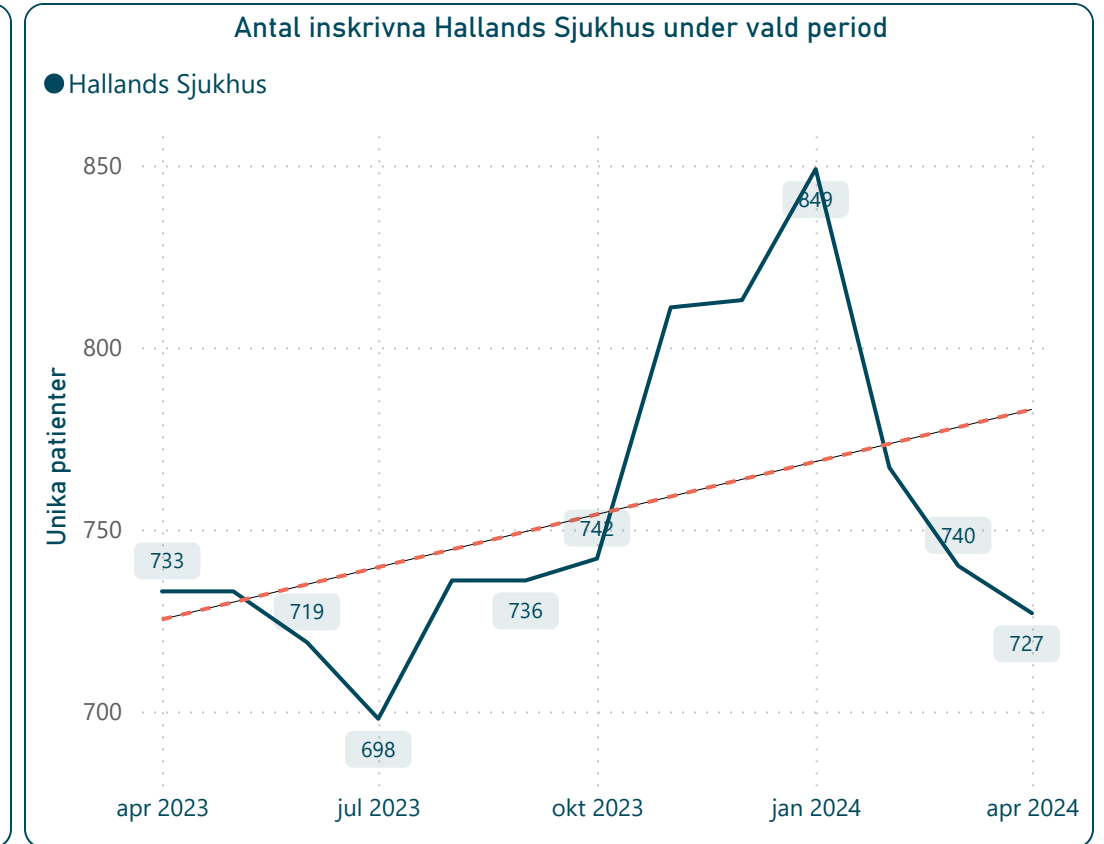
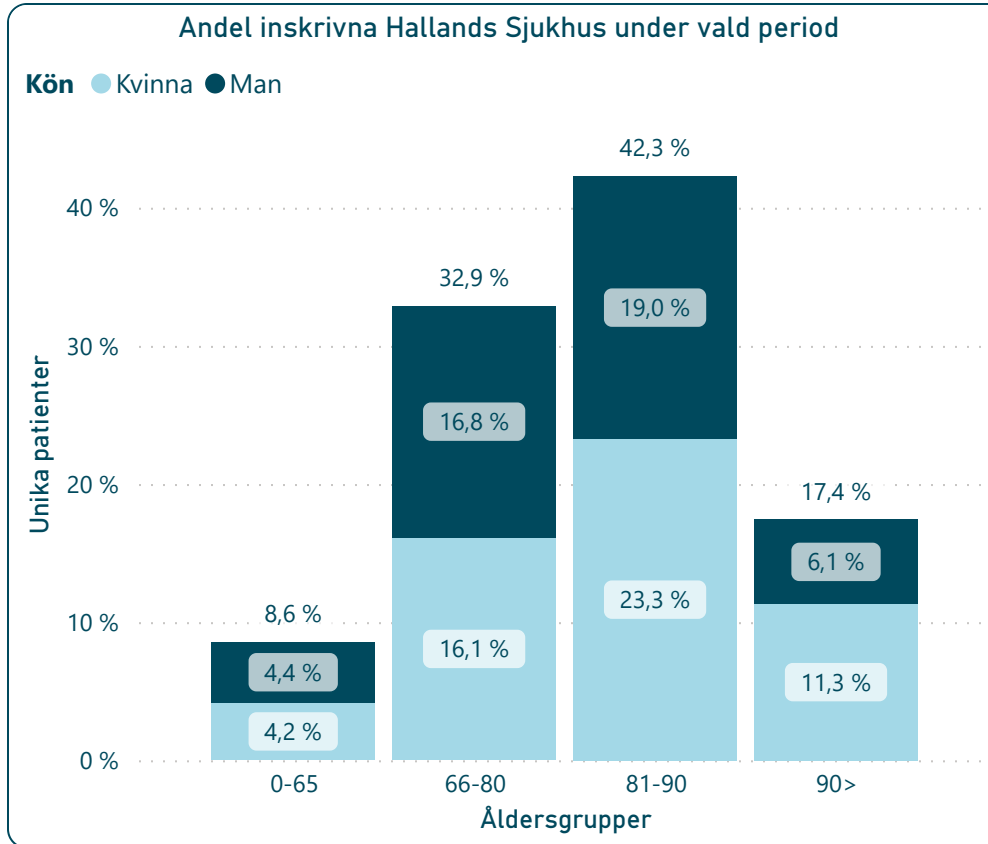
Den syftar bland annat till att visa en korrelation mellan utskrivningsklara patienter i behov av fortsatta insatser som ska vårdplaneras i samverkan mellan socialtjänst och sjukvård.

### Analys

Patientflödet inom utskrivningsprocessen Trygg och effektiv utskrivning har sedan starten 2018 varit drygt 25 procent inom somatiken och drygt 30 procent inom psykiatrin. På det hela en anslig del av alla patienter som passerar våra sjukhus. Under slutet av 2023 syns en ökning av både antal och andel vårdtillfällen i Lifecare. En del av andelens ökning hänger samman med att antalet vårdplatser på Hallands sjukhus har minskat under samma period.



## Unika patienter inskrivna i LifeCare SP



Innehåll

>

<

### Sammanfattning

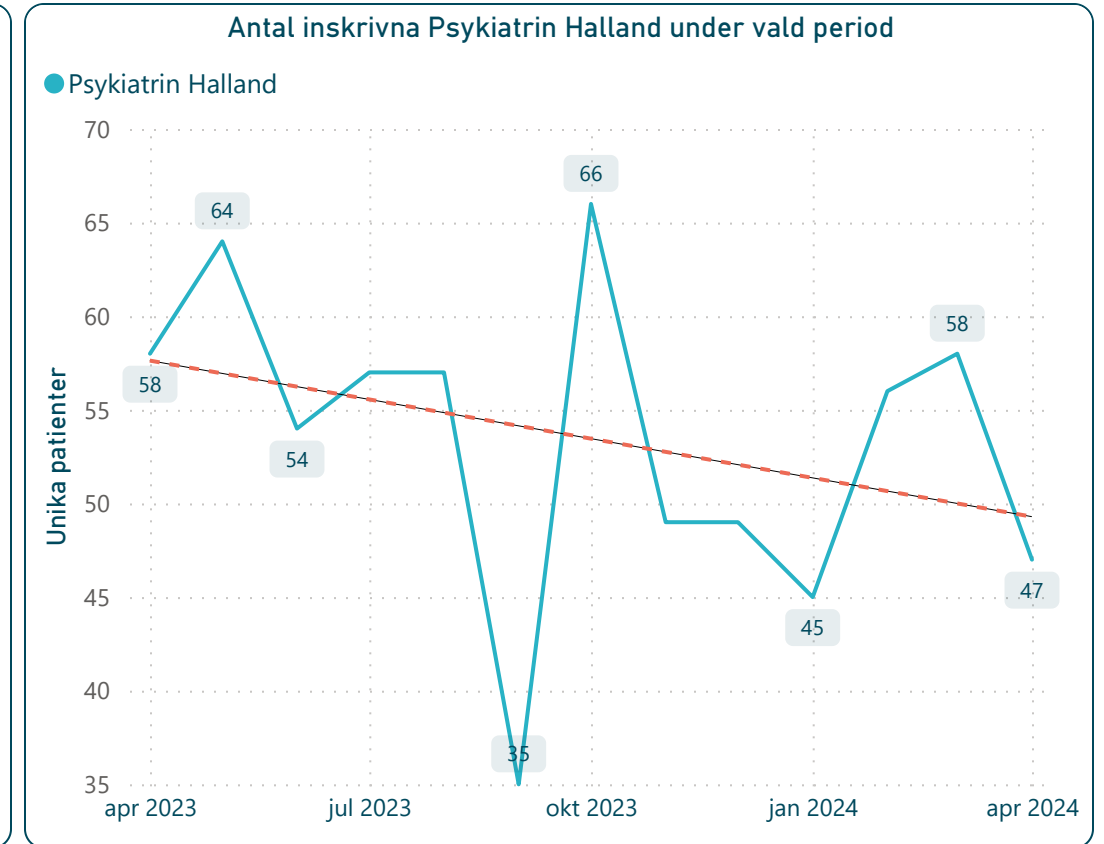
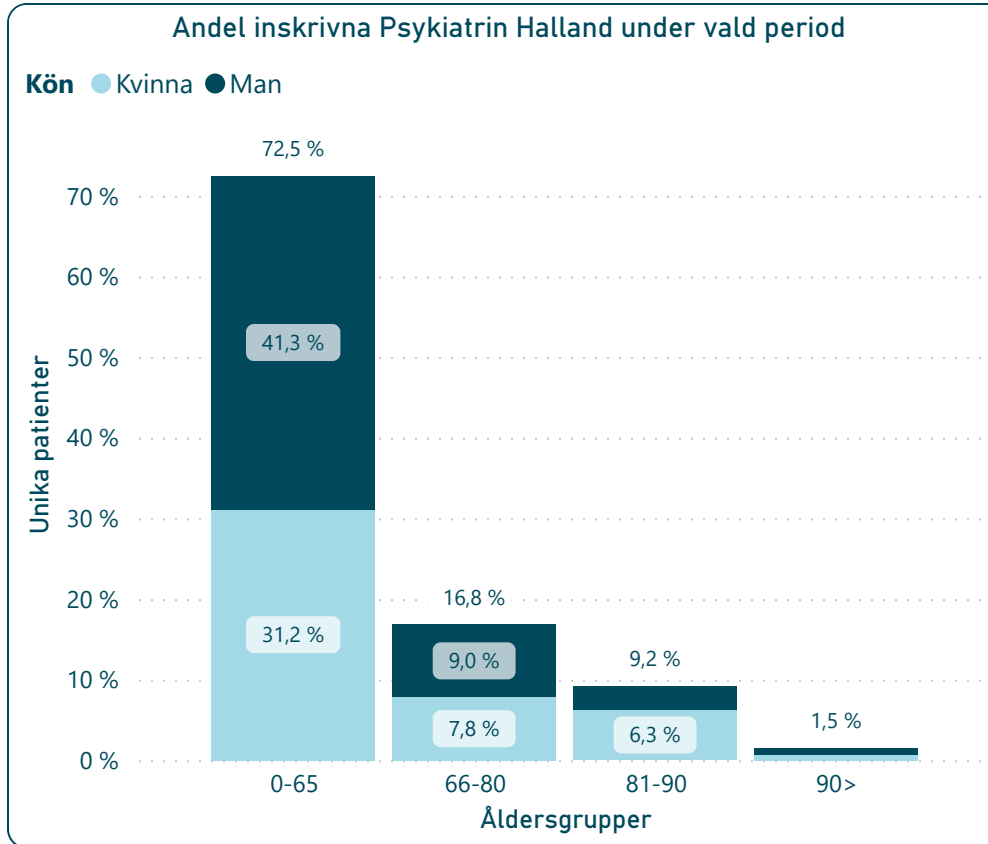
Om den behandlande läkaren, när en patient skrivs in i den slutna vården, bedömer att patienten kan komma att behöva insatser från socialtjänsten, den kommunalt finansierade hälso- och sjukvården eller den regionfinansierade öppna vården efter det att patienten har skrivits ut, sänds ett inskrivningsmeddelande till berörda enheterna.

### Analys

Andel patienter som bedömts ha ett behov av kommunala insatser efter utskrivning från slutna hälso- och sjukvård har under senare delar 2023 ökat. En del av andelens ökning hänger samman med att antalet vårdplatser på Hallands sjukhus har minskat under samma period.



## Unika patienter inskrivna i LifeCare SP



Innehåll

>

<

### Sammanfattning

Om den behandlande läkaren, när en patient skrivs in i den slutna vården, bedömer att patienten kan komma att behöva insatser från socialtjänsten, den kommunalt finansierade hälso- och sjukvården eller den regionfinansierade öppna vården efter det att patienten har skrivits ut, sänds ett inskrivningsmeddelande till berörda enheterna.

### Analys

Andel patienter som bedömts ha ett behov av kommunala insatser efter utskrivning från slutna hälso- och sjukvård har under senare delar 2023 ökat. En del av andelens ökning hänger samman med att antalet vårdplatser på Hallands sjukhus har minskat under samma period.



Antal unika vårdtillfällen

| Year | Antal /period |
|------|---------------|
| 2023 | 7909          |
| 2024 | 3616          |

Antal patienter med fast vårdkontakt

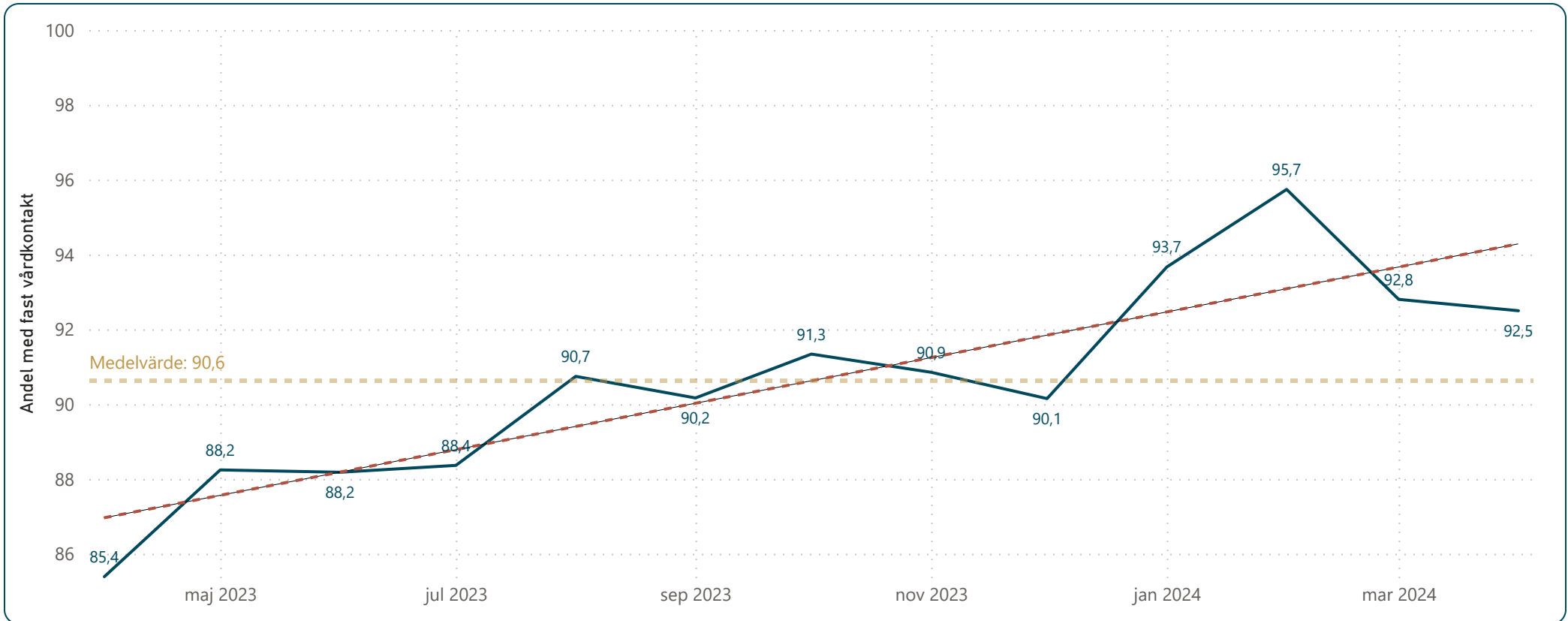
| Year | Antal / period |
|------|----------------|
| 2023 | 7063           |
| 2024 | 3387           |



Innehåll



## Andel med fast vårdkontakt



### Sammanfattning

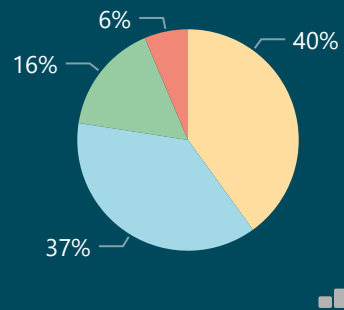
Andel med fast vårdkontakt är en indikator inom hälso- och sjukvården som används för att mäta andelen personer som har en etablerad och kontinuerlig kontakt med en specifik vårdgivare. Detta syftar till att främja kontinuitet och sammanhållning i vården, vilket kan leda till förbättrad vårdkvalitet och ökad tillfredsställelse för patienterna.

### Analys

Under mars-april 2023 genomfördes via Vård- och omsorgskollen en uppföljning av patienters upplevelse av utskrivningsprocessen. Vård- och omsorgskollen är ett intervjuverktyg som SKR tagit fram för personcentrerad uppföljning. Slutsatsen från uppföljningen är att invånarna är övervägande positiva till upplevelsen kring utskrivning från slutenvården, men det finns också förbättringsområden. Utifrån resultatet ses ett behov av att stärka invånarens delaktighet - att veta nästa steg. Ett sätt att öka invånarens delaktighet kan vara att stärka rollen Fast vårdkontakt och därmed förbättra intergration mellan patient och övriga vård- och omsorgsgivare samt stärkt patientmedverkan. Som en del i uppföljningen av utskrivningsprocessen föreslås införande av återkommande kontinuerlig mätning i samband med utskrivning, detta för att säkerställa att patientens upplevelser fångas och beaktas.



Fördelning färgspår under vald period



Innehåll

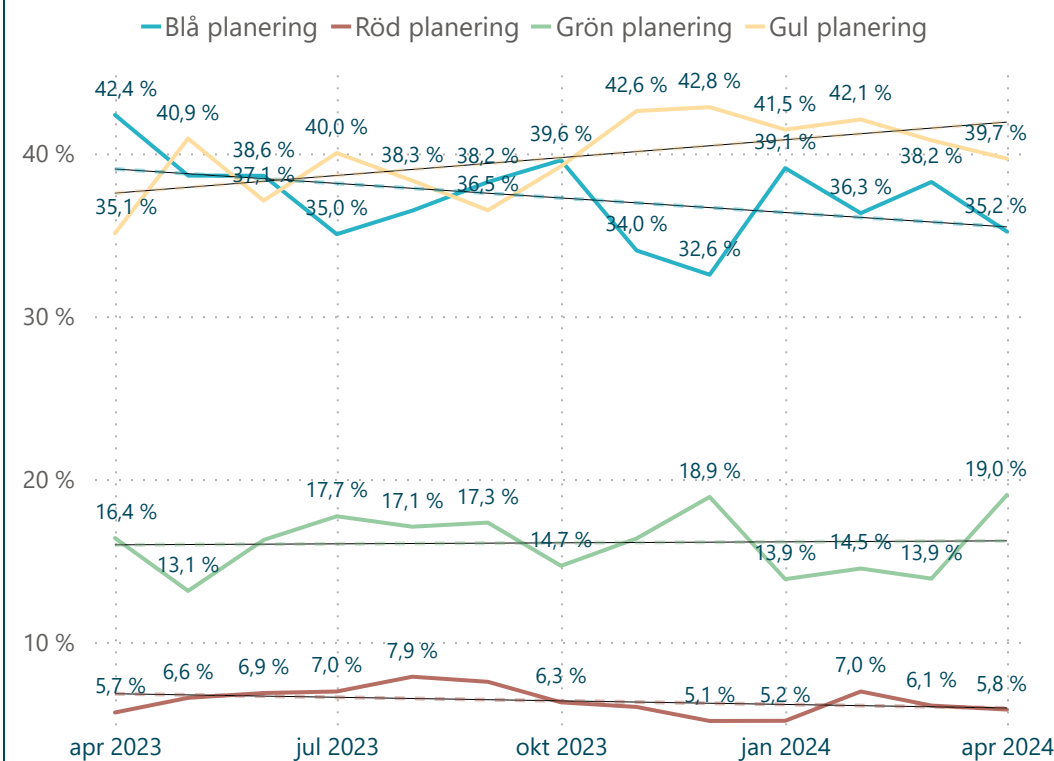


## Planeringsunderlagets utfall

Antal planeringar - Hallands Sjukhus

| Year | Month     | Grön planering | Blå planering | Gul planering | Röd planering |
|------|-----------|----------------|---------------|---------------|---------------|
| 2023 | April     | 133            | 344           | 285           | 46            |
| 2023 | May       | 104            | 306           | 324           | 52            |
| 2023 | June      | 128            | 304           | 292           | 54            |
| 2023 | July      | 135            | 267           | 305           | 53            |
| 2023 | August    | 139            | 297           | 312           | 64            |
| 2023 | September | 140            | 309           | 295           | 61            |
| 2023 | October   | 119            | 321           | 318           | 51            |
| 2023 | November  | 147            | 306           | 383           | 54            |
| 2023 | December  | 169            | 291           | 383           | 46            |
| 2024 | January   | 129            | 364           | 386           | 48            |
| 2024 | February  | 121            | 303           | 351           | 58            |
| 2024 | March     | 114            | 314           | 335           | 50            |
| 2024 | April     | 153            | 283           | 319           | 47            |

Andel patienter per planering - Hallands Sjukhus



### Sammanfattning

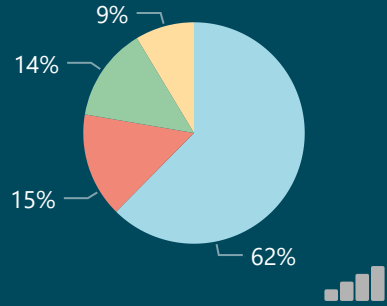
Att vara i behov av vård på sjukhus innebär i sig själv en stor förändring för den enskilde och närstående. Om behov finns av stöd efter utskrivning skall kontakter knytas med kommun och öppenvård för att planera för den fortsatta vården och omsorgen.

### Analys

Andelen av röda och gula spår har störst påverkan av flödet i utskrivningsprocessen eftersom alla patienter som faller inom röda och gula spår genererar ett möte (SIP eller utskrivningsplanering) inför utskrivning. Inom somatiken är gula och blå spåren flest i antal/andel och inom psykiatri är de blå spåren flest. Andelen inom röda och gula spår har inom somatiken legat stabilt över tid trots något fler i antal. De senaste månaderna ses en liten ökning inom gula spår och samtidigt en minskning i röda.



Fördelning färgspår under vald period



Innehåll

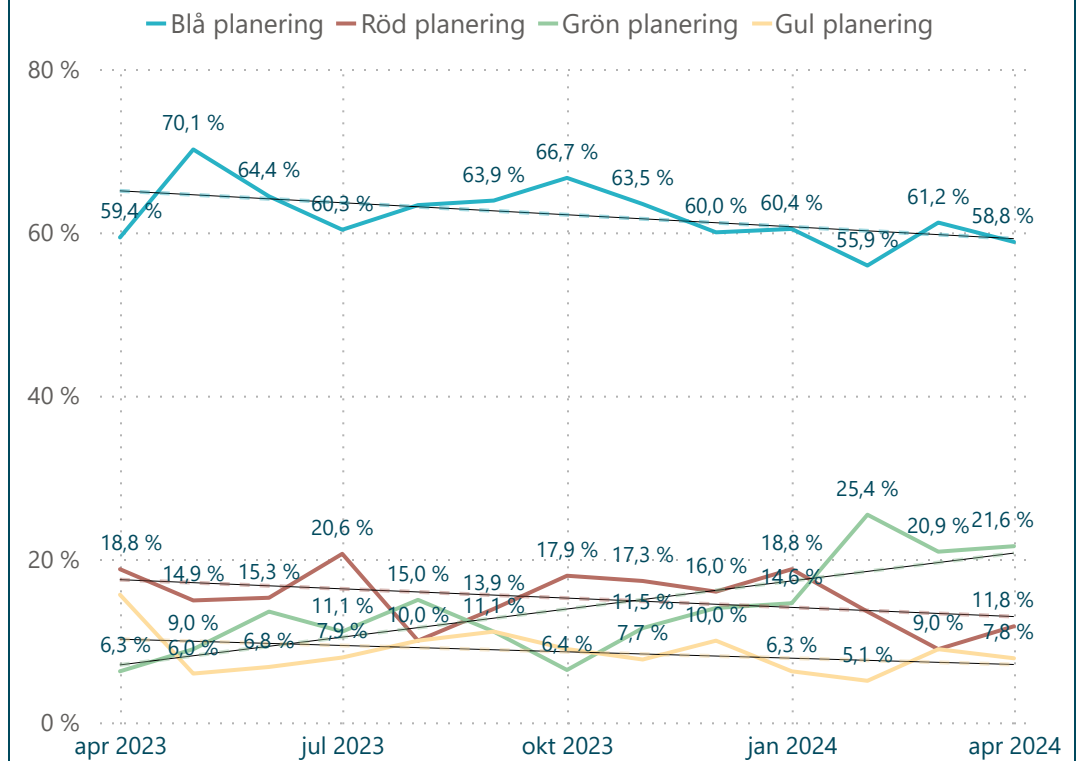


## Planeringsunderlagets utfall

### Antal planeringar - Psykiatrin Halland

| Year | Month     | Grön planering | Blå planering | Gul planering | Röd planering |
|------|-----------|----------------|---------------|---------------|---------------|
| 2023 | April     | 4              | 38            | 10            | 12            |
| 2023 | May       | 6              | 47            | 4             | 10            |
| 2023 | June      | 8              | 38            | 4             | 9             |
| 2023 | July      | 7              | 38            | 5             | 13            |
| 2023 | August    | 9              | 38            | 6             | 6             |
| 2023 | September | 4              | 23            | 4             | 5             |
| 2023 | October   | 5              | 52            | 7             | 14            |
| 2023 | November  | 6              | 33            | 4             | 9             |
| 2023 | December  | 7              | 30            | 5             | 8             |
| 2024 | January   | 7              | 29            | 3             | 9             |
| 2024 | February  | 15             | 33            | 3             | 8             |
| 2024 | March     | 14             | 41            | 6             | 6             |
| 2024 | April     | 11             | 30            | 4             | 6             |

### Andel patienter per planering - Psykiatrin Halland



#### Sammanfattning

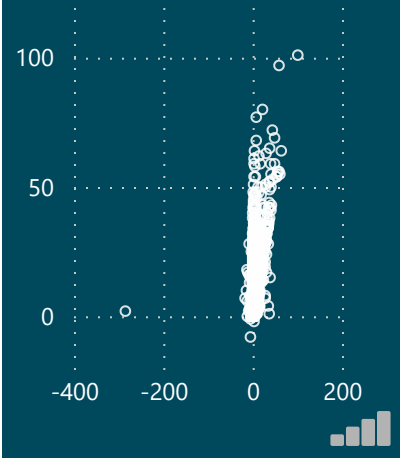
Att vara i behov av vård på sjukhus innebär i sig själv en stor förändring för den enskilde och närstående. Om behov finns av stöd efter utskrivning skall kontakter knytas med kommun och öppenvård för att planera för den fortsatta vården och omsorgen.

#### Analys

Andelen av röda och gula spår har störst påverkan av flödet i utskrivningsprocessen eftersom alla patienter som faller inom röda och gula spår genererar ett möte (SIP eller utskrivningsplanering) inför utskrivning. Inom somatiken är gula och blå spåren flest i antal/andel och inom psykiatrin är de blå spåren flest. Andelen inom röda och gula spår har inom somatiken legat stabilt över tid trots något fler i antal. De senaste månaderna ses en liten ökning inom gula spår och samtidigt en minskning i röda.



Ledtidssbrus



Innehåll

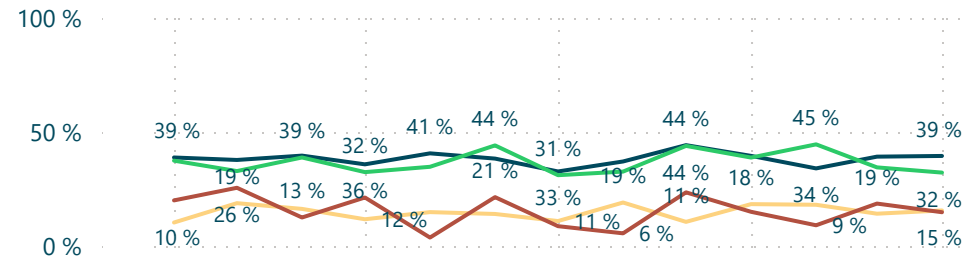


# Beräknat utskrivningsdatum

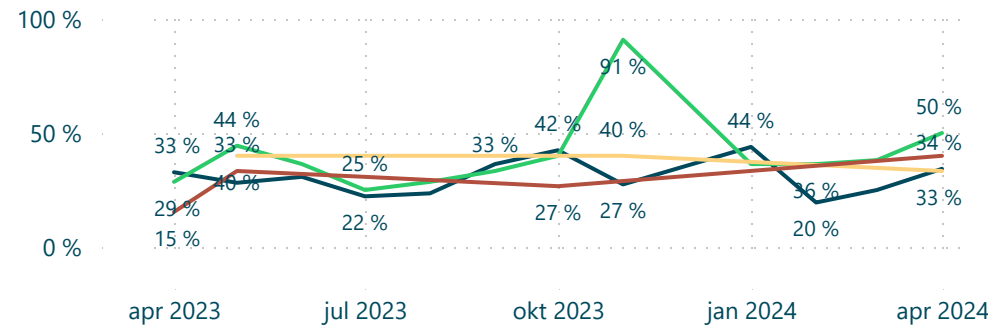
## Träffsäkerhet för första bedömning av utskrivning

Planering ● Blå ● Grön ● Gul ● Röd

### Hallands Sjukhus

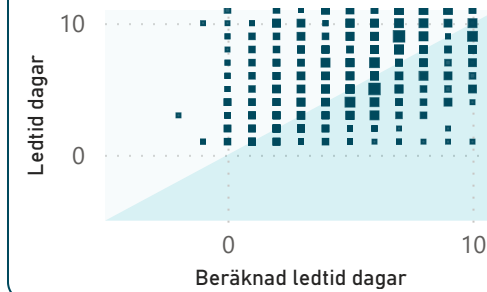


### Psykiatrin Halland



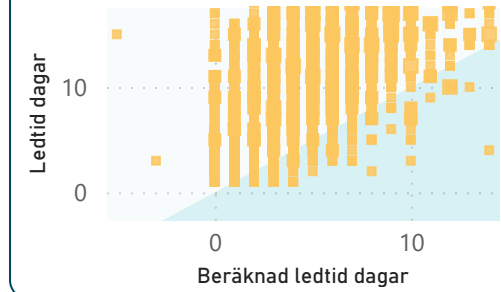
## Sambandsdiagram vårdtillfälle

Planering ■ Blå



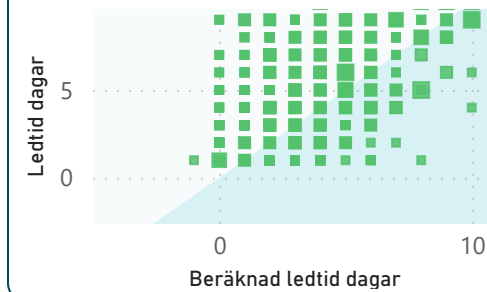
## Sambandsdiagram vårdtillfälle

Planering ■ Gul



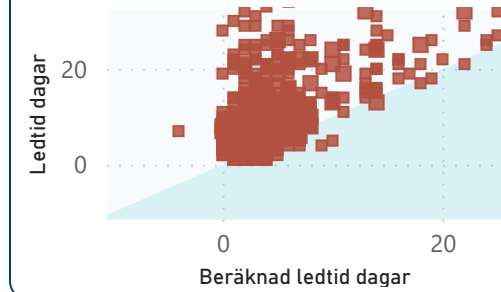
## Sambandsdiagram vårdtillfälle

Planering ■ Grön



## Sambandsdiagram vårdtillfälle

Planering ■ Röd



### Sammanfattning

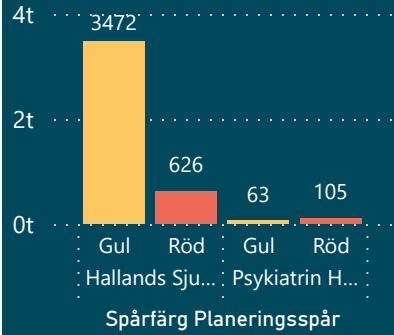
Indikatorn visar på träffsäkerheten för bebömning av beräknad utskrivning utifrån sista registrerade datum. Träffsäkerheten beräknas på observationer som träffar till 100% genom summan av alla observationer. Träffsäkerheten utgår från första tillfället för bedömningen

### Analys

Indikatorn beräknat utskrivningsdatum visar på en låg träffsäkerhet och en högre träffsäkerhet förväntas gynna en proaktiv utskrivningsprocess. Omfattande utbildningsinsats är genomförd inom slutenvården för att förbättra träffsäkerheten.

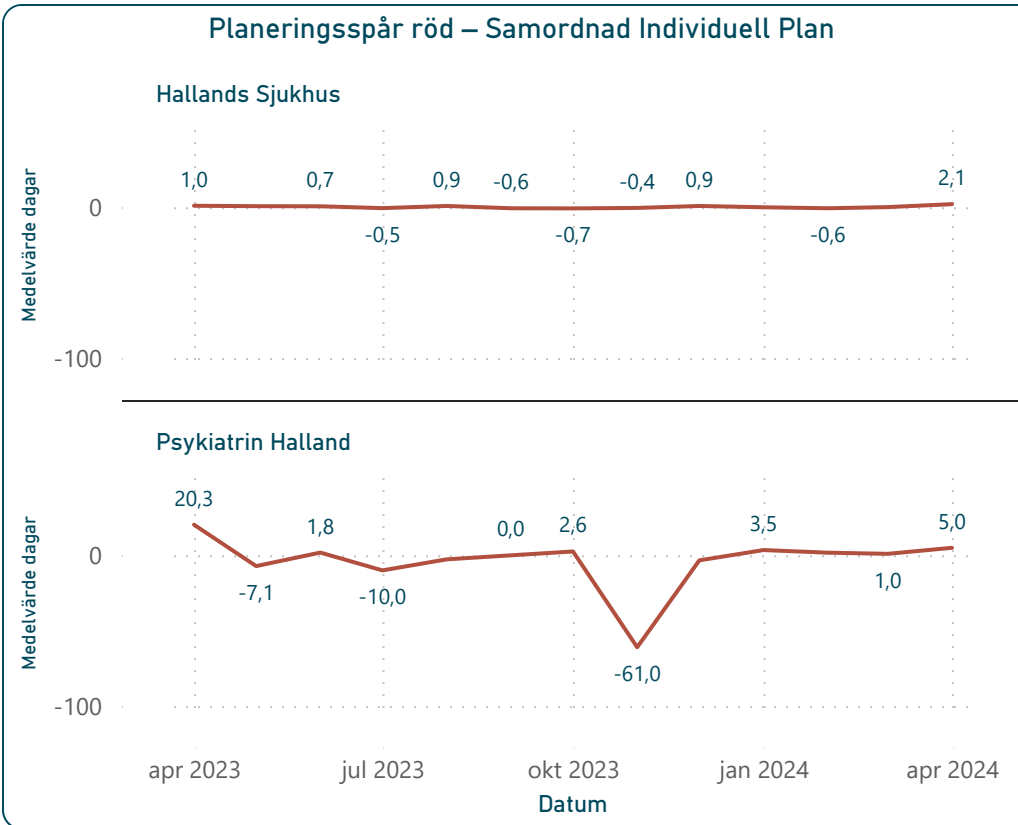


Anta unika patienter under vald period

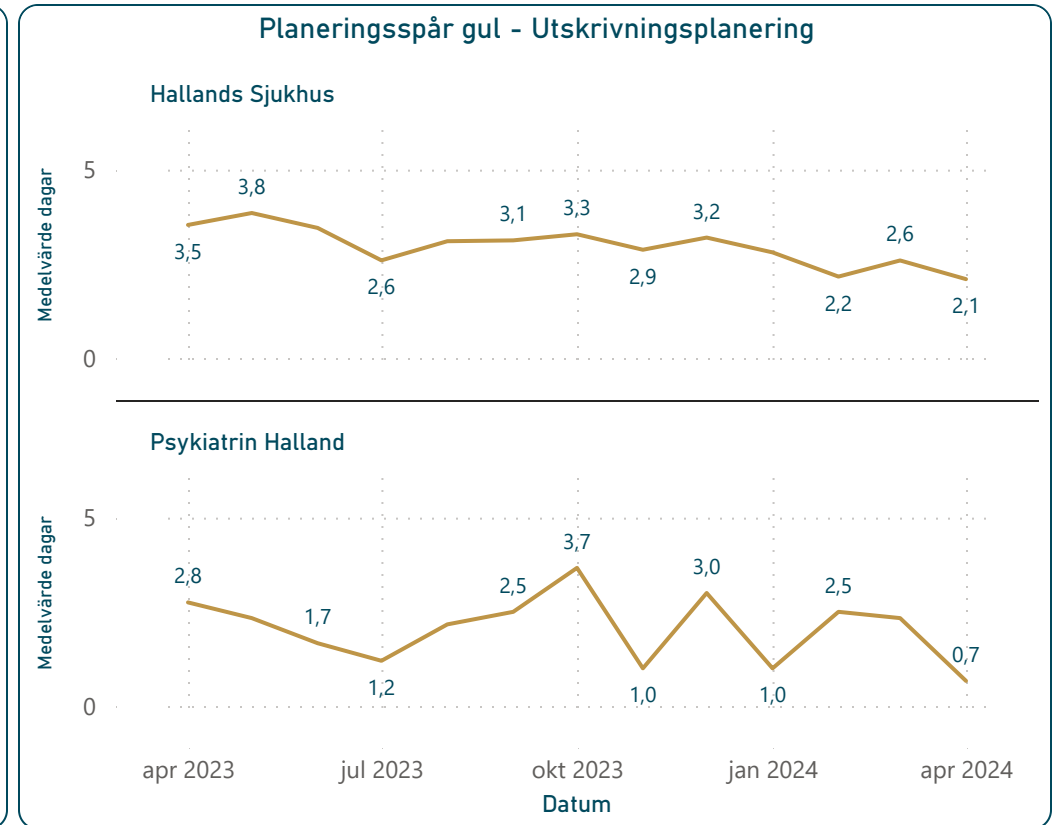


## Tid mellan utskrivningsklar och datum för SIP/UPL

Planeringsspår röd – Samordnad Individuell Plan



Planeringsspår gul - Utskrivningsplanering



Innehåll



### Sammanfattning

När Utskrivningsplaneringen är klar är lite trixigt. Helt säker på att den är klar är när patienten blir utskrivt. Planeringen är oftast klar när planeringsmötet är genomfört. I rött spår = SIP, i gult spår UPL.

### Analys

Tid mellan patienten har blivit utskrivningsklar och när själva vårdplaneringen sker skiljer sig åt (SIP i röda spår och UPL i gula). En snabbare process syns inom röda spår där alla parter samverkar, Hallands sjukhus, vårdcentralen och kommunen jämfört inom gula spår där planeringen UPL sker i samverkan mellan Hallands sjukhus och kommunen. En förklaring är att röda spår enligt Samverkansrutinen ska prioriteras.





Antal per utskrivningsdag för vald period

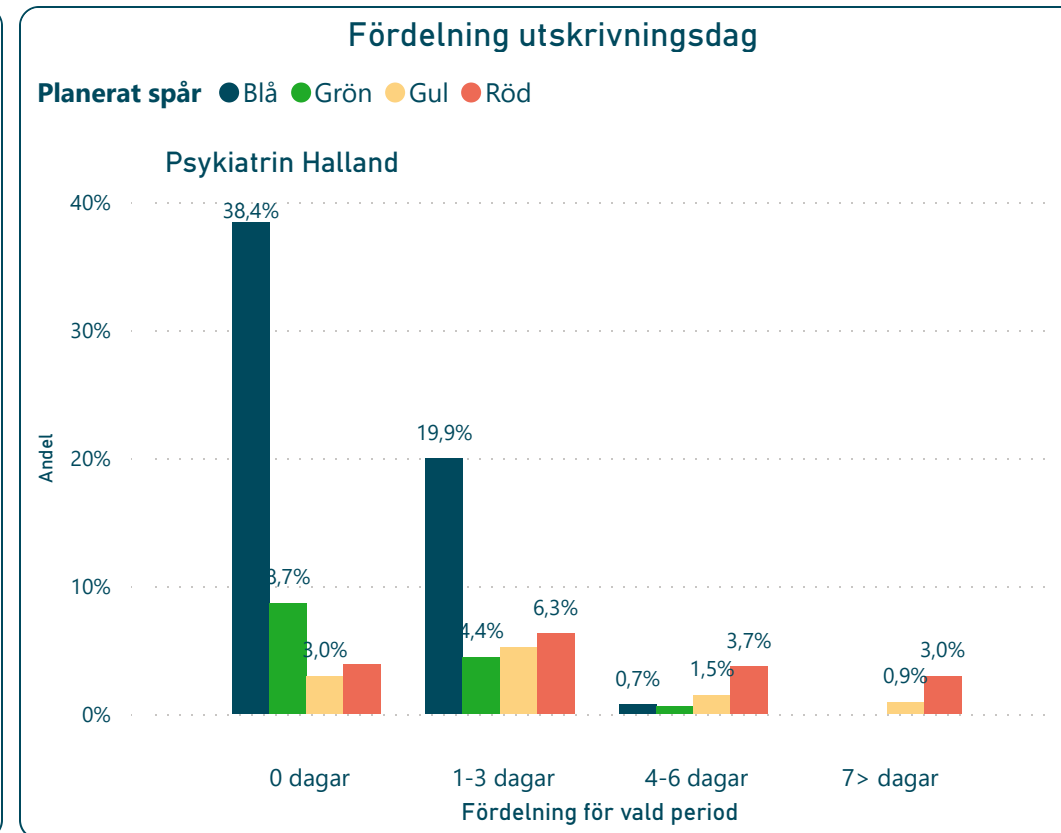
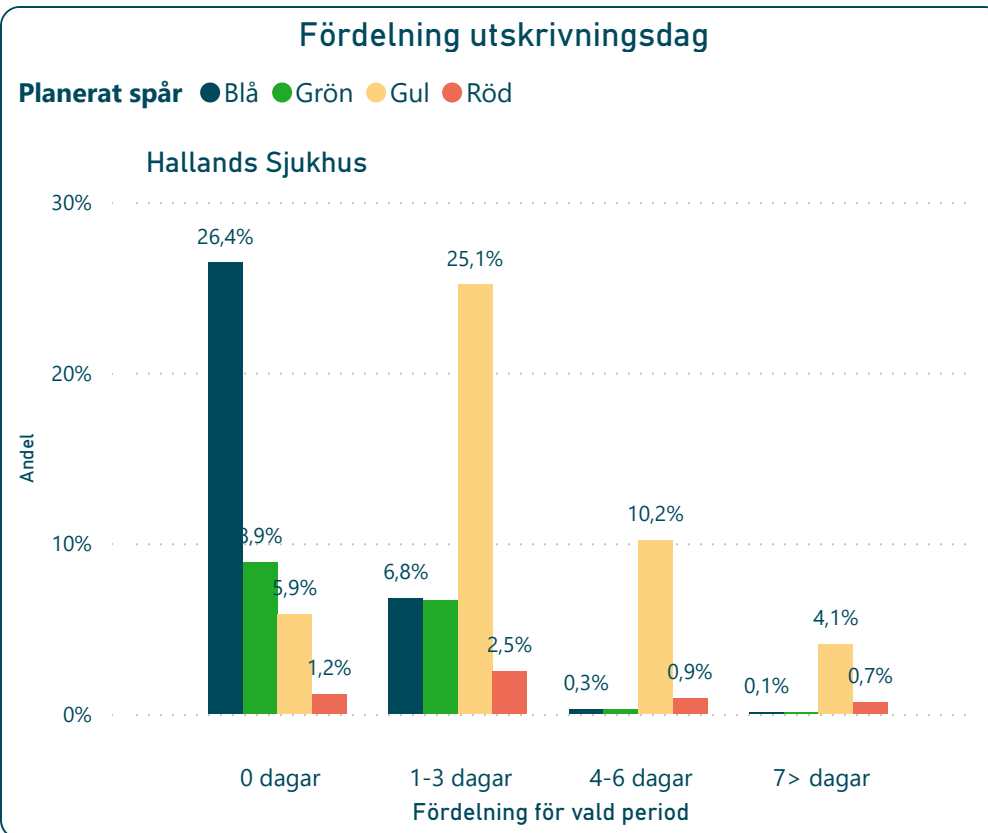
● Hallands Sjukhus ● Psykiatri Halland



Innehåll



## Dag Utskrivningsklar blir utskriven



### Sammanfattning

"Dag utskrivningsklar" är en term som används inom sjukvården för att ange den dag då en patient bedöms vara redo att skrivas ut från sjukhuset. Det är viktigt att notera att indikatorn kan variera beroende på patientens tillstånd och vårdbehov. Beslutet att skriva ut en patient görs av läkare och vårdpersonal baserat på patientens medicinska tillstånd och framsteg.

### Analys

Inom somatiken har gula spår en särskild stor inverkan och effekt på utskrivningsprocessen och utskrivningsklara dagar utifrån sitt stora antal.

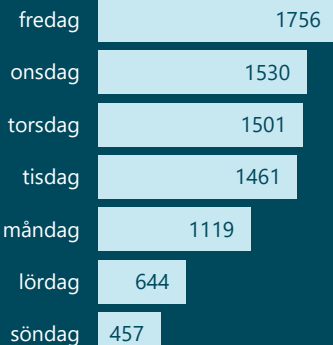
Inom somatiken i gruppen som ligger kvar fler än 4-6 och >7 dagar efter de är utskrivningsklara, skrivs de flesta ut en vardag. Det är relativt jämnt fördelat mellan veckans alla vardagar.

Liknande bild syns inom psykiatri, majoriteten skrivs ut en vardag.



Antal per utskrivningsdag för vald period

Hallands Sjukhus

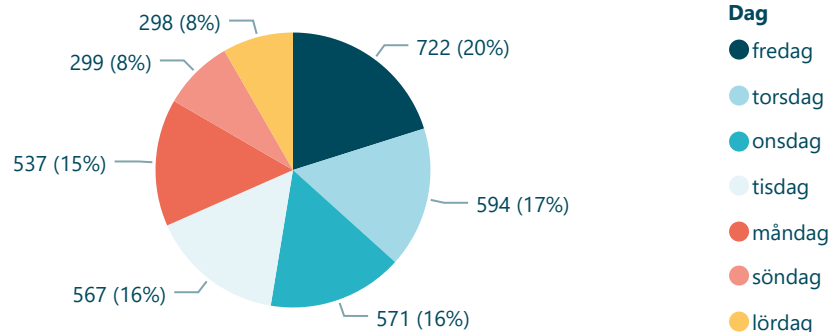


Innehåll

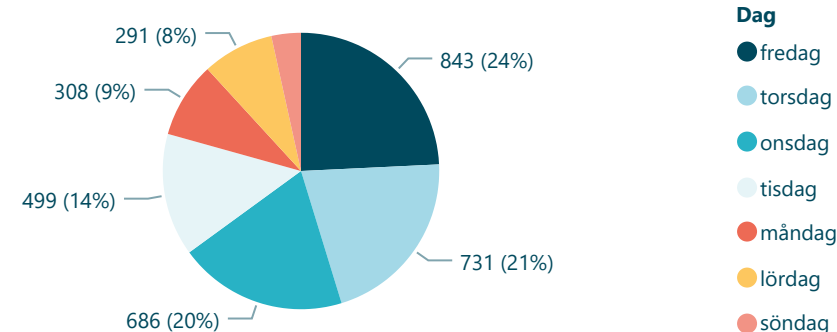


## Dag Utskrivningsklar blir utskriven

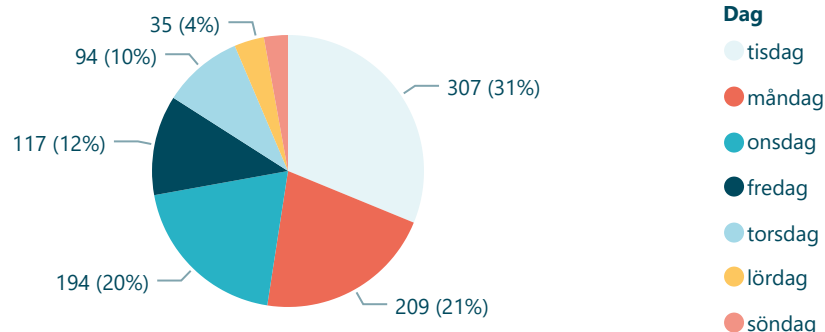
Hallands Sjukhus - Fördelning 0 dagar



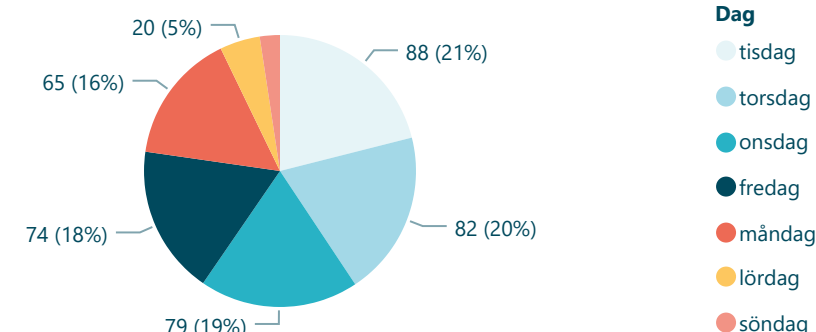
Hallands Sjukhus - Fördelning 1 - 3 dagar



Hallands Sjukhus - Fördelning 4 - 6 dagar



Hallands Sjukhus - Fördelning 7 > dagar



### Sammanfattning

"Dag utskrivningsklar" är en term som används inom sjukvården för att ange den dag då en patient bedöms vara redo att skrivas ut från sjukhuset. Det är viktigt att notera att indikatorn kan variera beroende på patientens tillstånd och vårdbehov. Beslutet att skriva ut en patient görs av läkare och vårdpersonal baserat på patientens medicinska tillstånd och framsteg.

### Analys

Inom somatiken har gula spår en särskild stor inverkan och effekt på utskrivningsprocessen och utskrivningsklara dagar utifrån sitt stora antal.

Inom somatiken i gruppen som ligger kvar fler än 4-6 och >7 dagar efter de är utskrivningsklara, skrivs de flesta ut en vardag. Det är relativt jämnt fördelat mellan veckans alla vardagar.

Liknande bild syns inom psykiatrin, majoriteten skrivs ut en vardag.



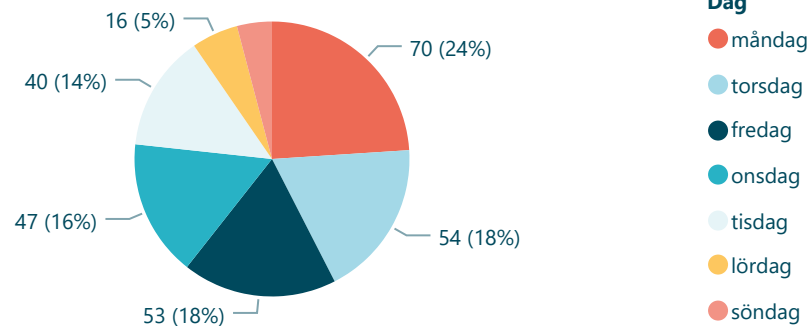
Antal per utskrivningsdag för vald period

● Psykiatri Halland

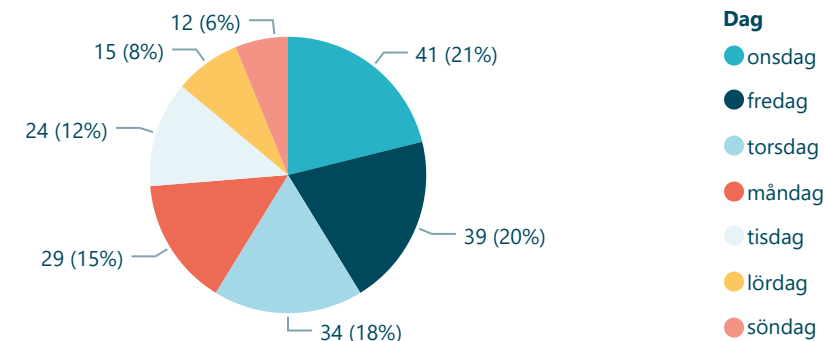


## Dag Utskrivningsklar blir utskriven

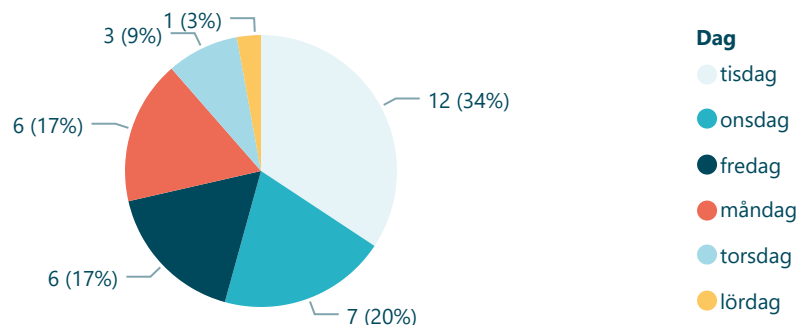
Psykiatri Halland - Fördelning 0 dagar



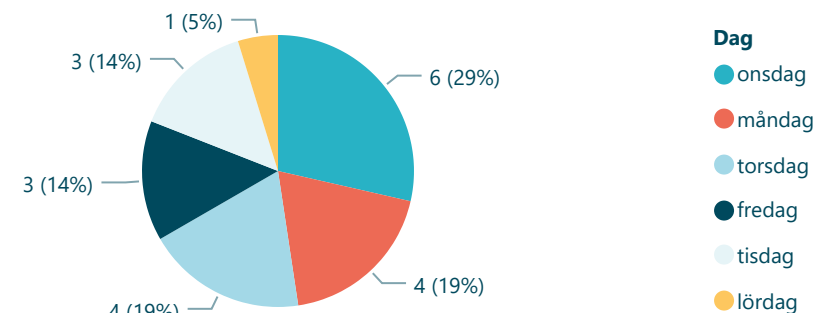
Psykiatri Halland - Fördelning 1 - 3 dagar



Psykiatri Halland - Fördelning 4 - 6 dagar



Psykiatri Halland - Fördelning 7 > dagar



Innehåll



### Sammanfattning

"Dag utskrivningsklar" är en term som används inom sjukvården för att ange den dag då en patient bedöms vara redo att skrivas ut från sjukhuset. Det är viktigt att notera att indikatorn kan variera beroende på patientens tillstånd och vårdbehov. Beslutet att skriva ut en patient görs av läkare och vårdpersonal baserat på patientens medicinska tillstånd och framsteg.

### Analys

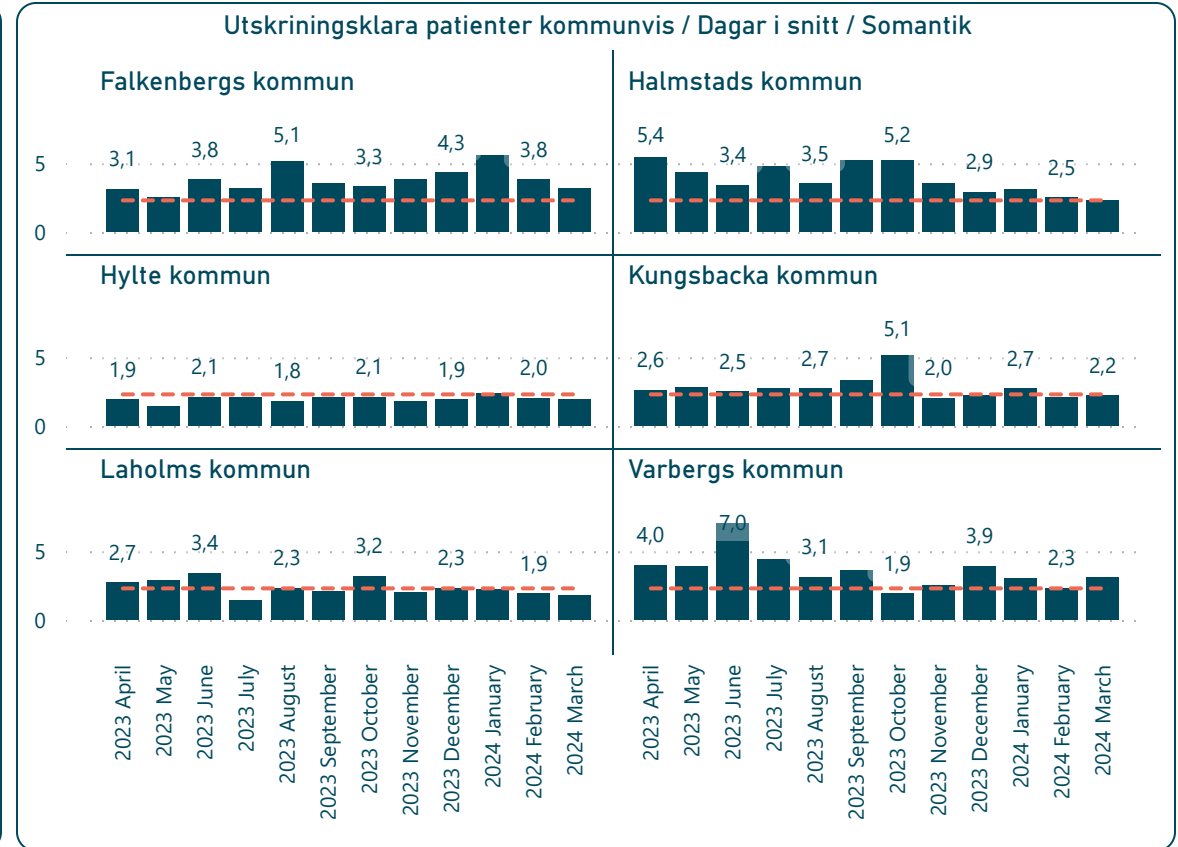
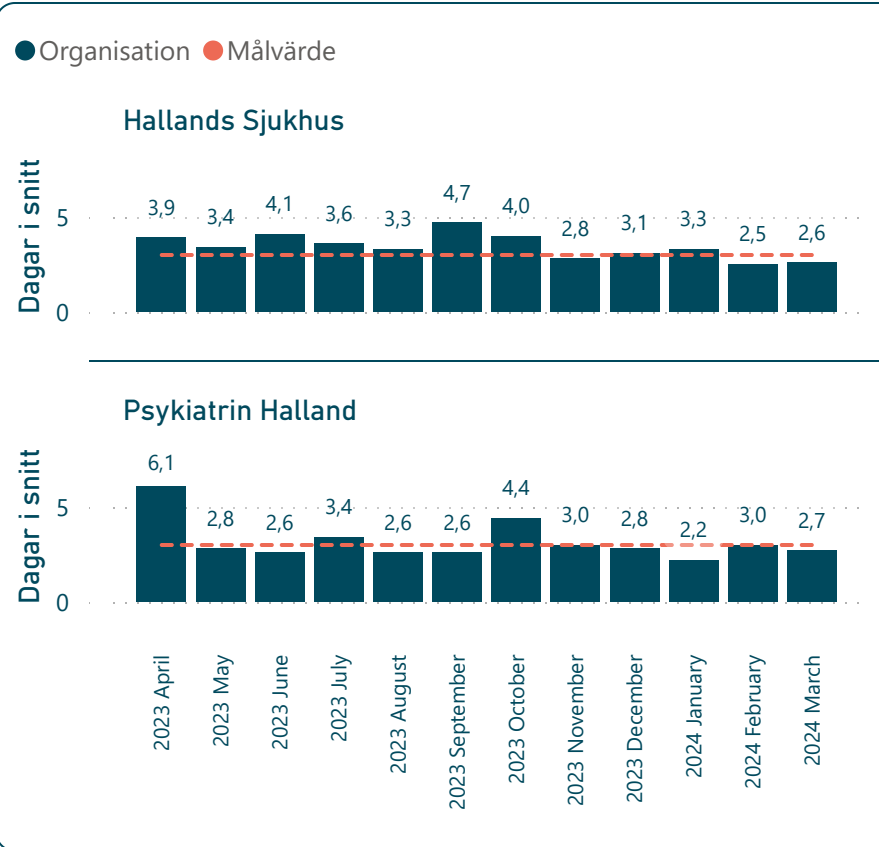
Inom somatiken har gula spår en särskild stor inverkan och effekt på utskrivningsprocessen och utskrivningsklara dagar utifrån sitt stora antal.

Inom somatiken i gruppen som ligger kvar fler än 4-6 och >7 dagar efter de är utskrivningsklara, skrivs de flesta ut en vardag. Det är relativt jämnt fördelat mellan veckans alla vardagar.

Liknande bild syns inom psykiatri, majoriteten skrivs ut en vardag.



## Utskrivningsklara patienter



Innehåll



### Sammanfattning

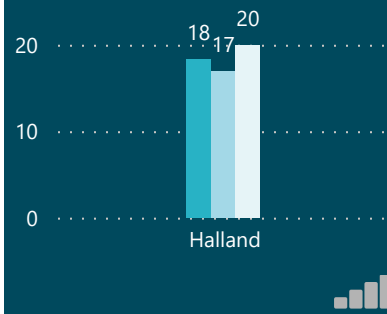
En patient är utskrivningsklar när behandlande läkare bedömer att patienten inte längre är i behov av sluten vården. Lagen om samverkan vid utskrivning från sluten hälso- och sjukvård syftar bland annat till att utskrivningsklara patienter i behov av fortsatta insatser ska vårdplaneras i samverkan mellan socialtjänst och sjukvård för att kunna skrivas ut till rätt vårdnivå så snart som möjligt.

### Analys

Ungefär hälften av patienterna med väntetider 4-6 dagar och > 7 dagar har stannat kvar på sjukhus i väntan på en korttidsplats (40 - 60 %). Väntan på en korttidsplats ger en påverkan på medelväntetid som utskrivningsklar och det syns en skillnad mellan Hallands kommuner gällande utskrivningsklara patienter/dagar i snitt. Gula spår har en särskild stor inverkan och effekt på utskrivningsprocessen och utskrivningsklara dagar utifrån sitt stora antal.



● Medel period ● Min ● Max

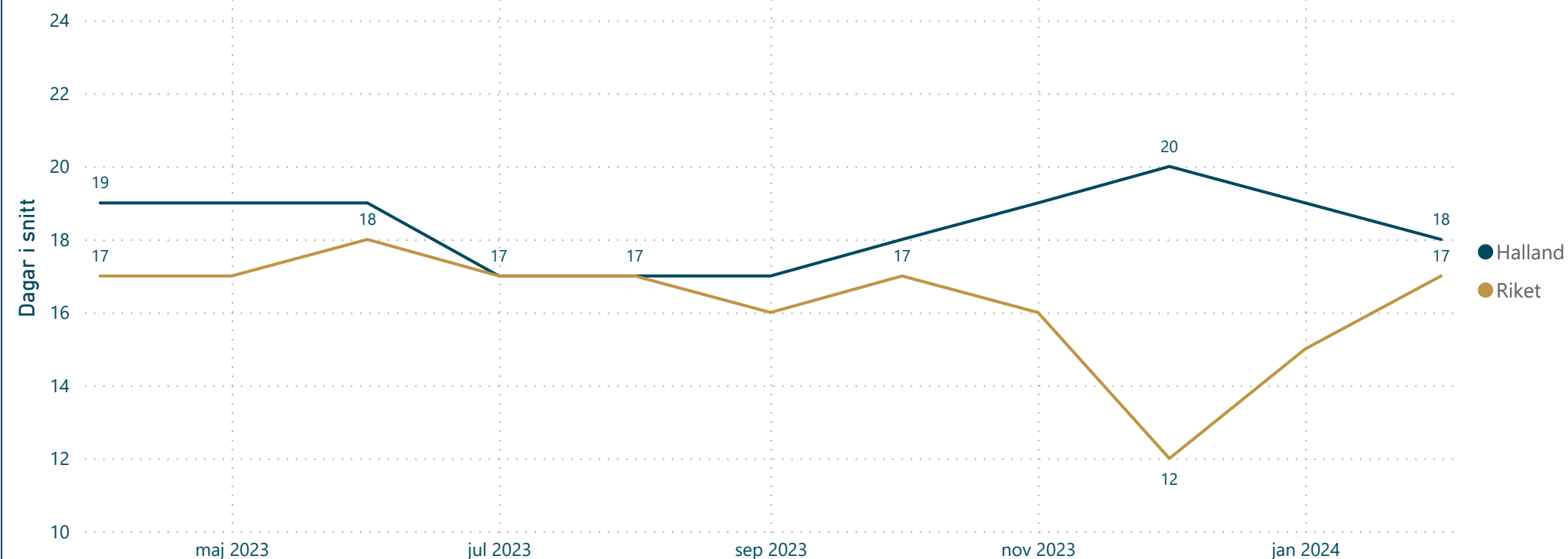


Innehåll



## Oplanerad återinskrivning

Andel vårdtillfällen för patienter 65 år och äldre där oplanerad återinskrivning skett inom 30 dagar.



### Sammanfattning

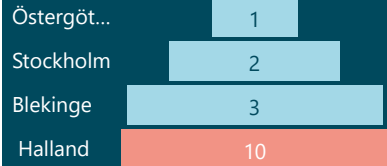
Indikatorns bakgrund är tanken att normalt ska inte en patient som skrivits ut från slutenvård vara i behov av ny oplanerad slutenvård inom 30 dagar. Indikatorn belyser därmed utskrivning från slutenvård där uppföljning och fortsatt omhändertagande inte är tillräckligt samordnat.

### Analys

Indikatorn visar på en övergripande och generell nivå hur väl uppföljning och omhändertagande efter slutenvårdstillfällen är samordnat. Det innebär att utfallet är tämligen trögrörligt och utan närmare analys ger den ingen precis vägledning i förbättringsarbete. Efter en period under sommaren med nivåer i paritet med risksnitt ses nu en ökning av andelen oplanerade återinskrivningar sista månaderna 2023. Ett arbete pågår med att möjliggöra fördjupad uppföljning via fler parametrar.

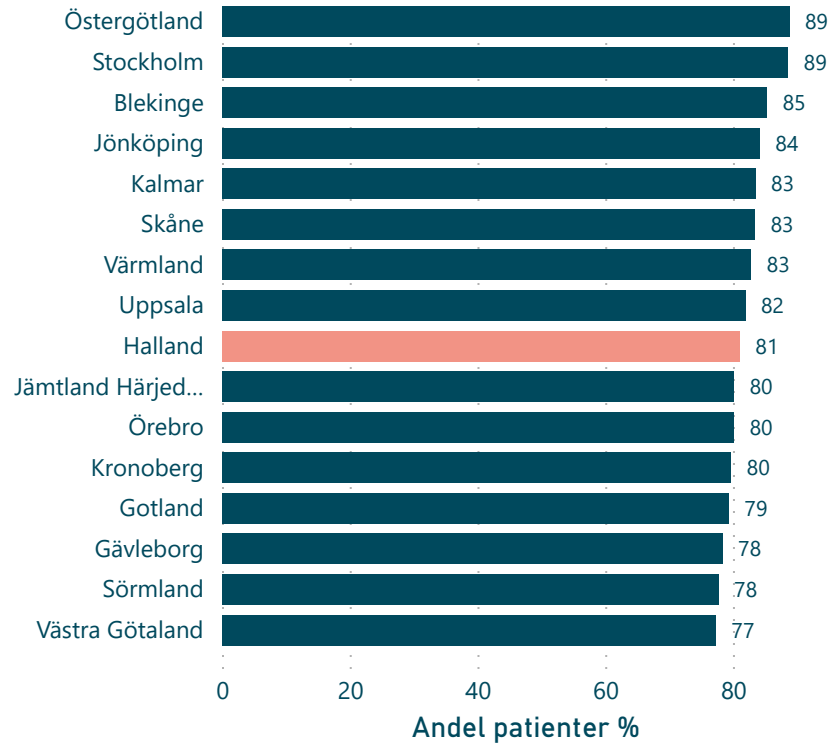


Ranking Riket vald period

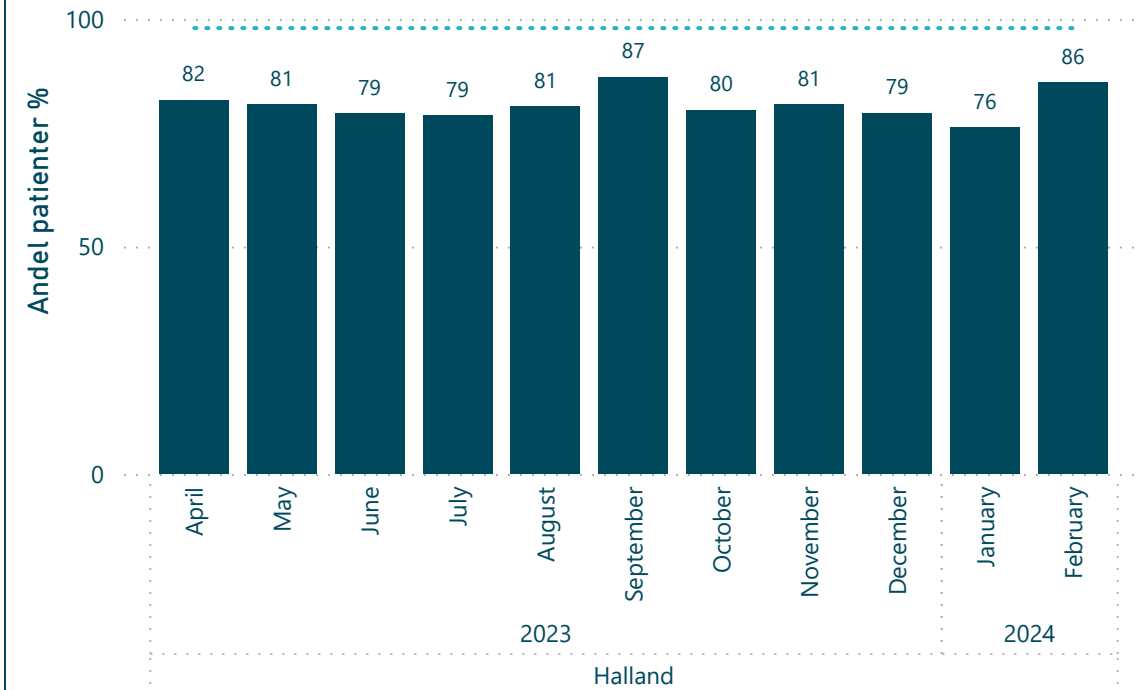


## Palliativ vård Halland

Andel patienter i livets slutskede där ett brytpunktssamtal om övergång till palliativ vård ägt rum.



Andel patienter i livets slutskede där ett brytpunktssamtal om övergång till palliativ vård ägt rum.



Innehåll



Sammanfattning

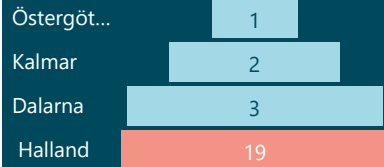
Målet för den palliativa vården i livets slutskede är att lindra lidande och främja livskvalitet. Prognostiskt är kvarstående tid i livet kort, allt från dagar, veckor till månader. Symtombilden i denna sjukdomsfas är likartad oberoende av diagnos. Patientens fysiska, psykiska, sociala och existentiella behov ska beaktas.

Analys

Här finns det plats för en kort analys.

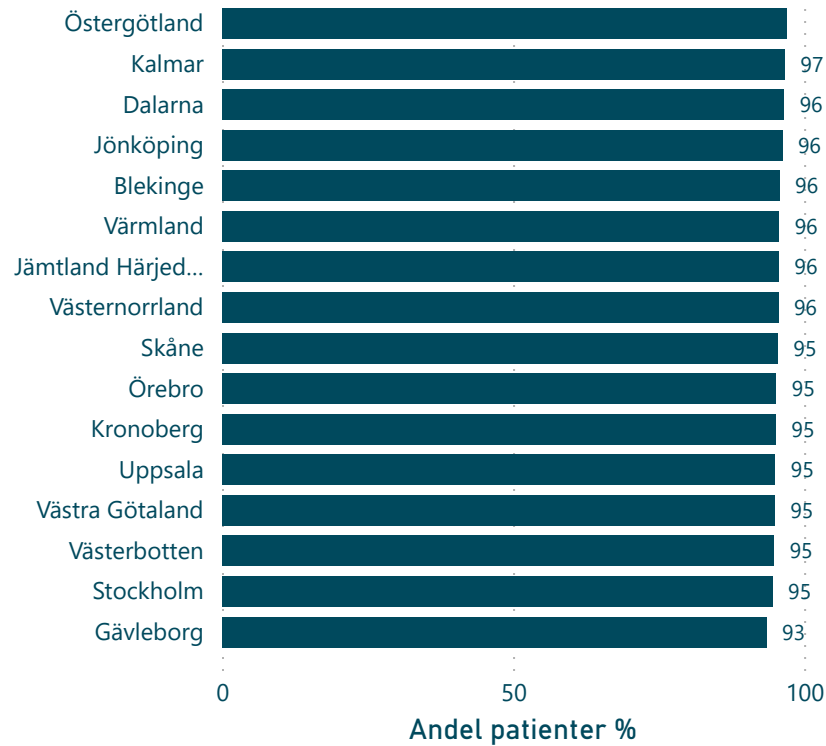


Ranking Riket vald period

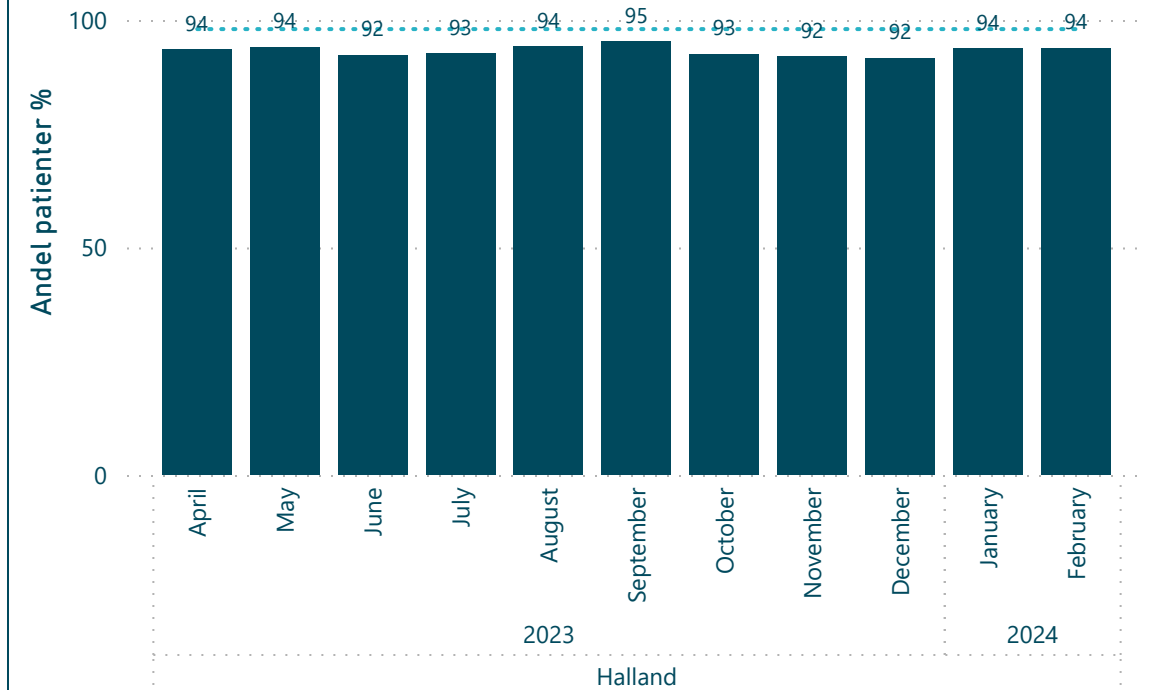


## Palliativ vård Halland

Andel patienter med vidbehovsordination av ångestdämpande läkemedel i injektionsform när de avled.



Andel patienter med vidbehovsordination av ångestdämpande läkemedel i injektionsform när de avled.



Innehåll



### Sammanfattning

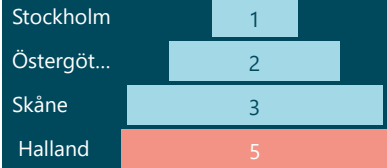
Målet för den palliativa vården i livets slutskede är att lindra lidande och främja livskvalitet. Prognostiskt är kvarstående tid i livet kort, allt från dagar, veckor till månader. Symtombilden i denna sjukdomsfas är likartad oberoende av diagnos. Patientens fysiska, psykiska, sociala och existentiella behov ska beaktas.

### Analys

Här finns det plats för en kort analys.

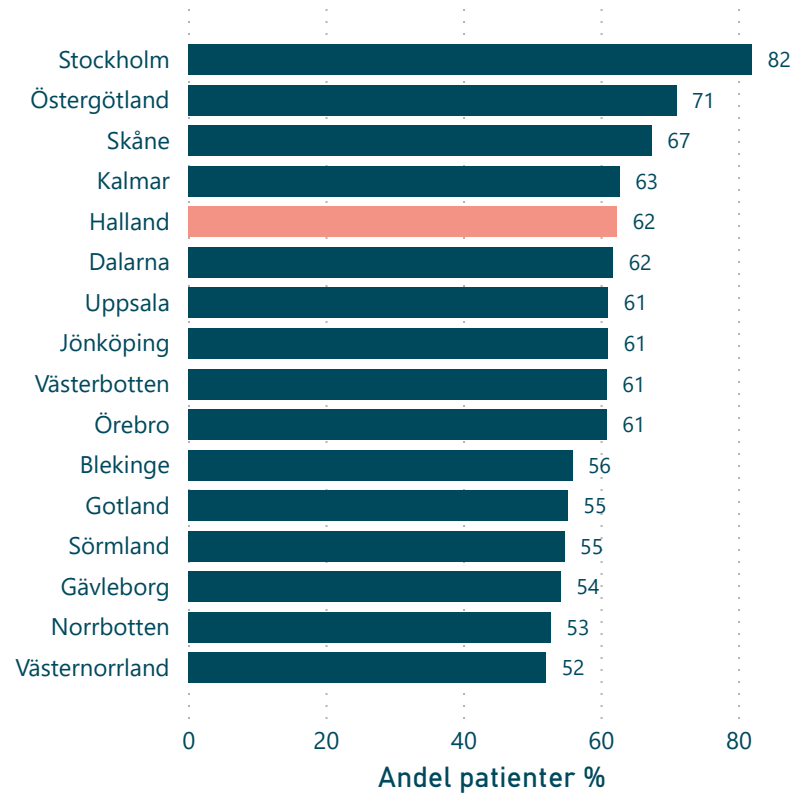


Ranking Riket vald period

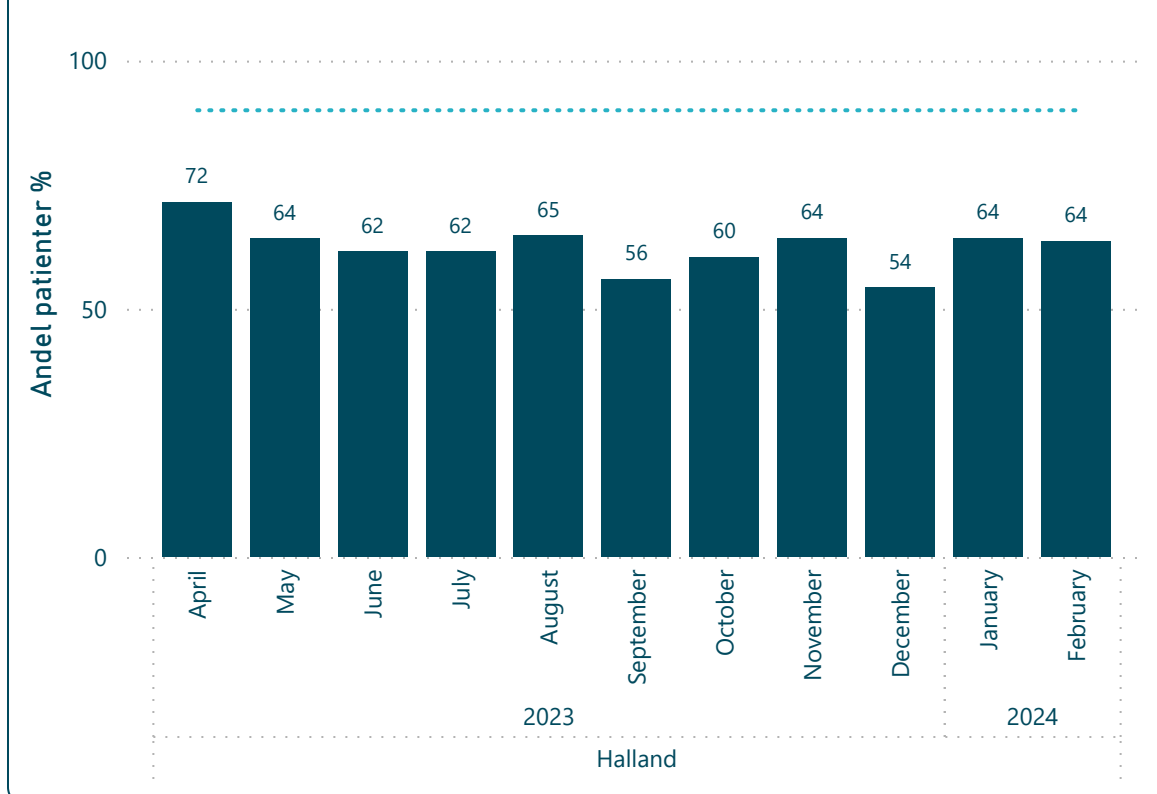


## Palliativ vård Halland

Andel patienter som fick en munhälsobedömning under sista levnadsveckan.



Andel patienter som fick en munhälsobedömning under sista levnadsveckan.



Innehåll



### Sammanfattning

Målet för den palliativa vården i livets slutskede är att lindra lidande och främja livskvalitet. Prognostiskt är kvarstående tid i livet kort, allt från dagar, veckor till månader. Symtombilden i denna sjukdomsfas är likartad oberoende av diagnos. Patientens fysiska, psykiska, sociala och existentiella behov ska beaktas.

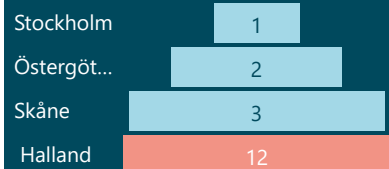
### Analys

Här finns det plats för en kort analys.



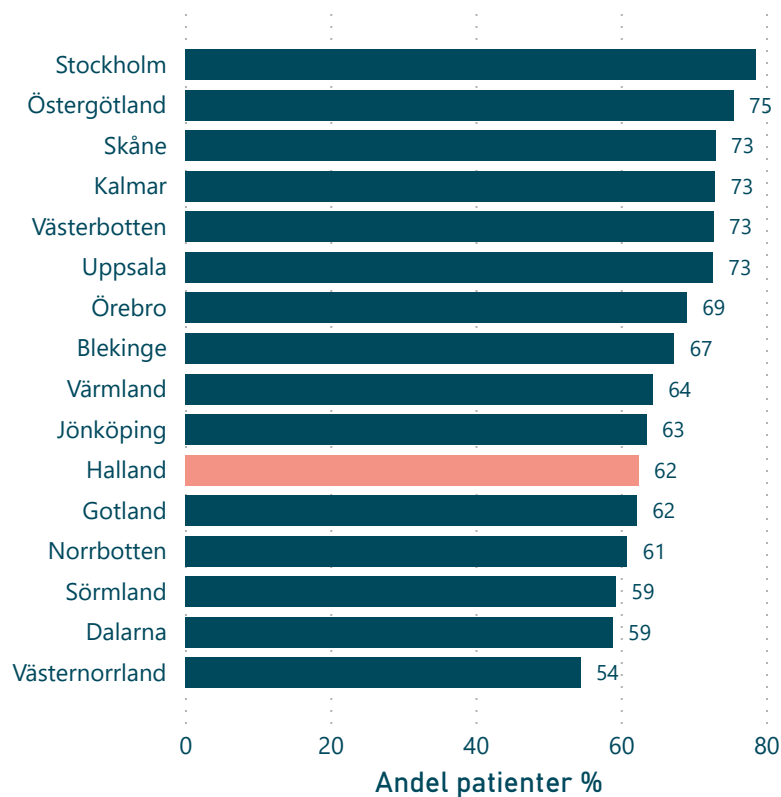


Ranking Riket vald period

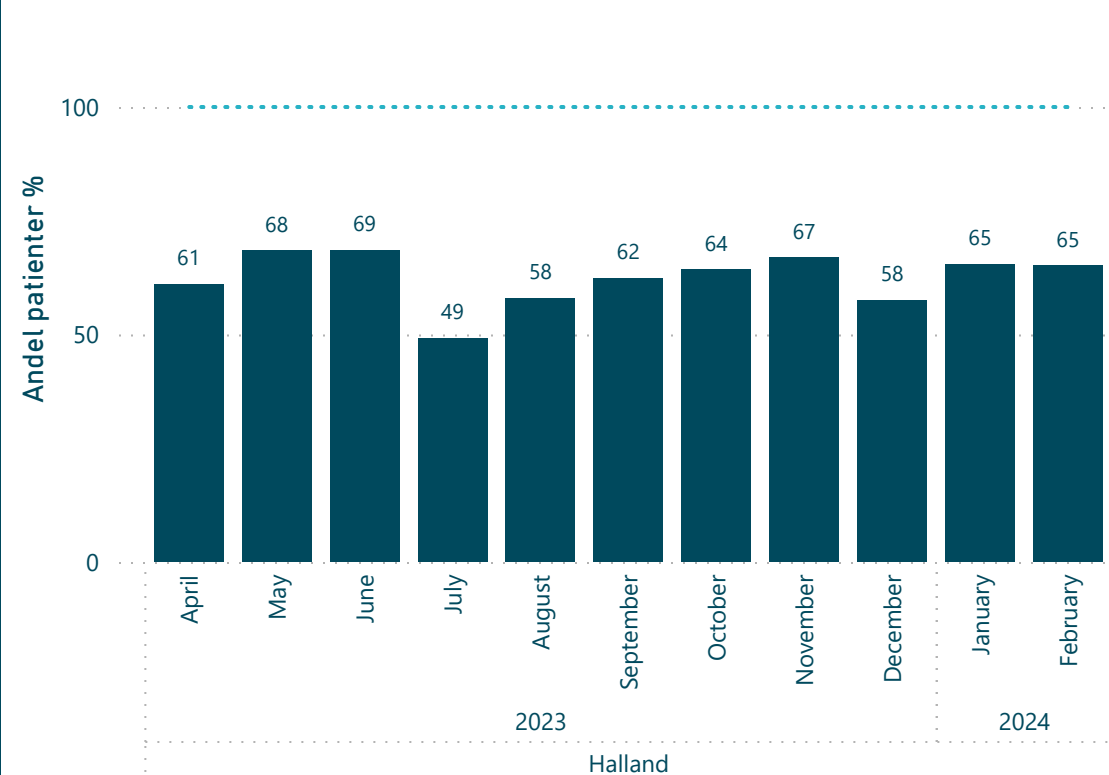


## Palliativ vård Halland

Andel patienter som fick sin smärta skattad under sista levnadsveckan.



Andel patienter som fick sin smärta skattad under sista levnadsveckan.



Innehåll



### Sammanfattning

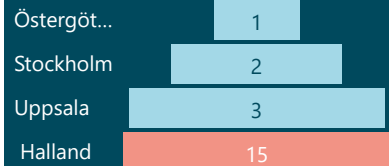
Målet för den palliativa vården i livets slutskede är att lindra lidande och främja livskvalitet. Prognostiskt är kvarstående tid i livet kort, allt från dagar, veckor till månader. Symtombilden i denna sjukdomsfas är likartad oberoende av diagnos. Patientens fysiska, psykiska, sociala och existentiella behov ska beaktas.

### Analys

Här finns det plats för en kort analys.

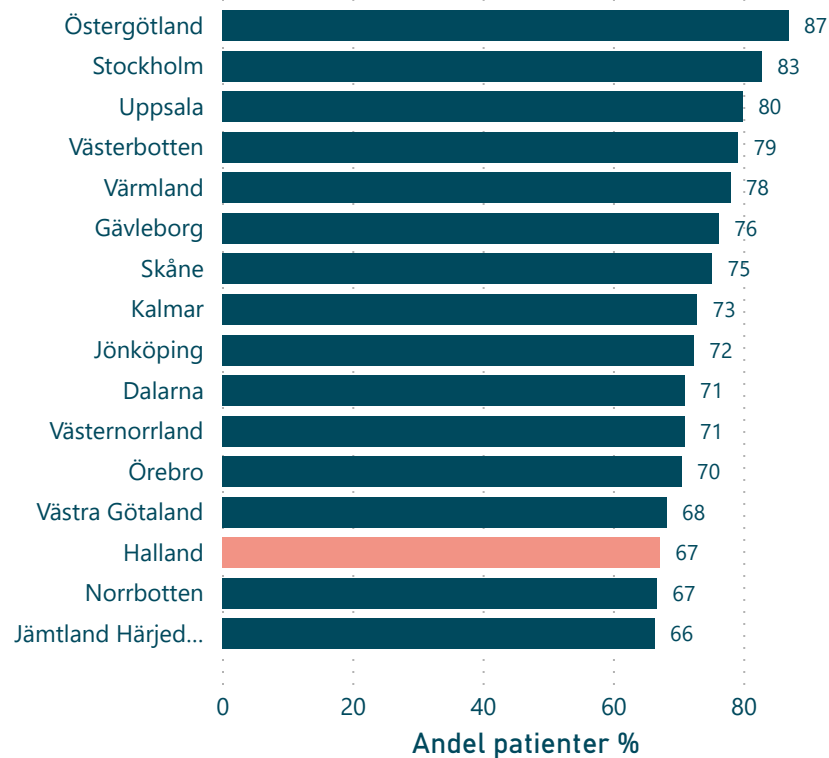


Ranking Riket vald period

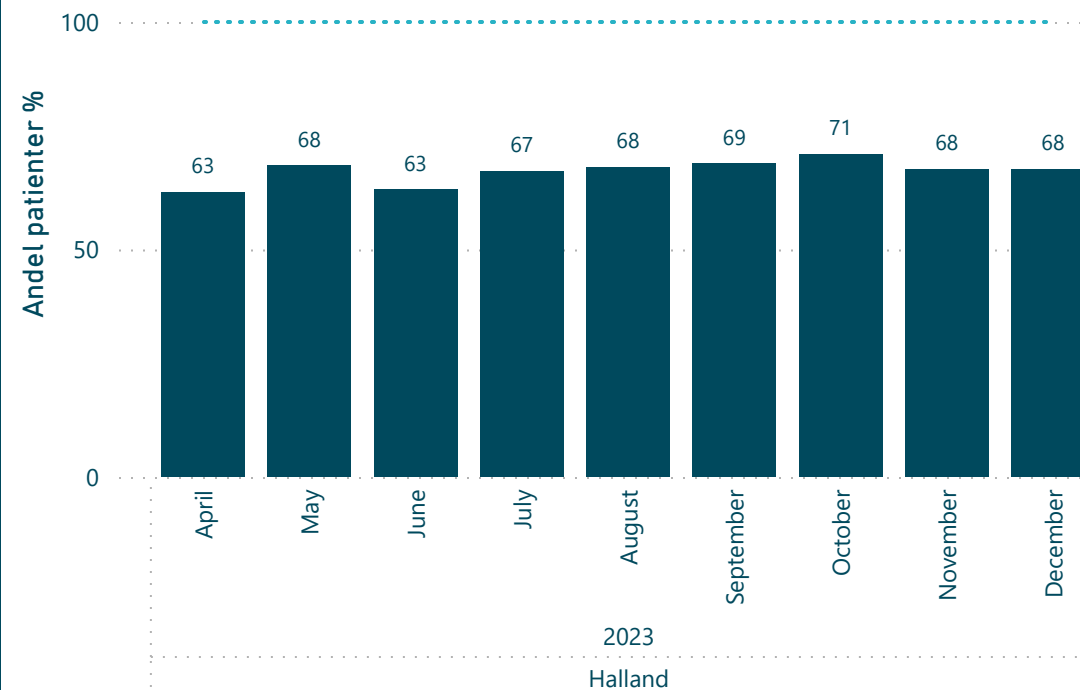


## Palliativ vård Halland

Andel patienter som har en individuell vårdplan i palliativ vård



Andel patienter som har en individuell vårdplan i palliativ vård



Innehåll



### Sammanfattning

Målet för den palliativa vården i livets slutskede är att lindra lidande och främja livskvalitet. Prognostiskt är kvarstående tid i livet kort, allt från dagar, veckor till månader. Symtombilden i denna sjukdomsfas är likartad oberoende av diagnos. Patientens fysiska, psykiska, sociala och existentiella behov ska beaktas.

### Analys

Här finns det plats för en kort analys.



Summa antal fall

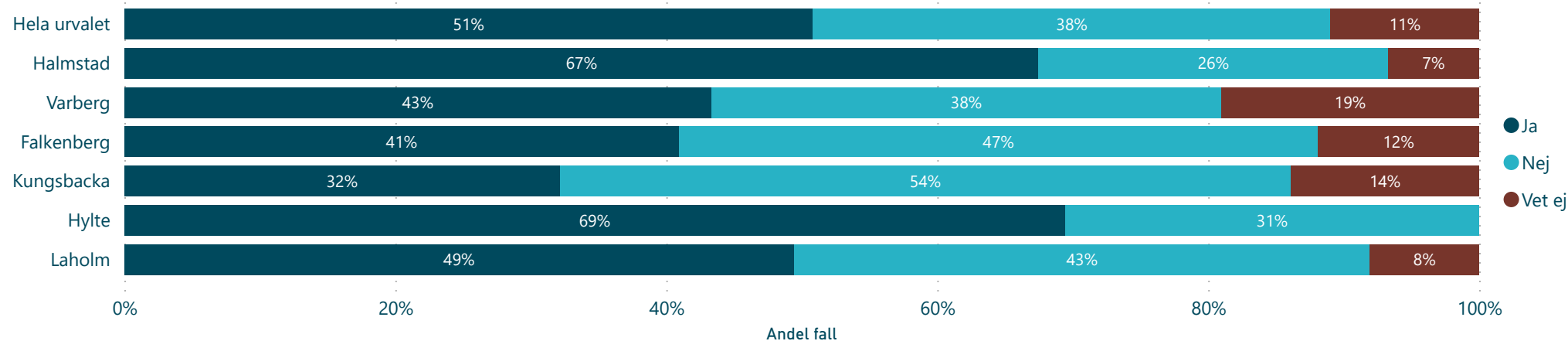
1314

Vald period / rubrik

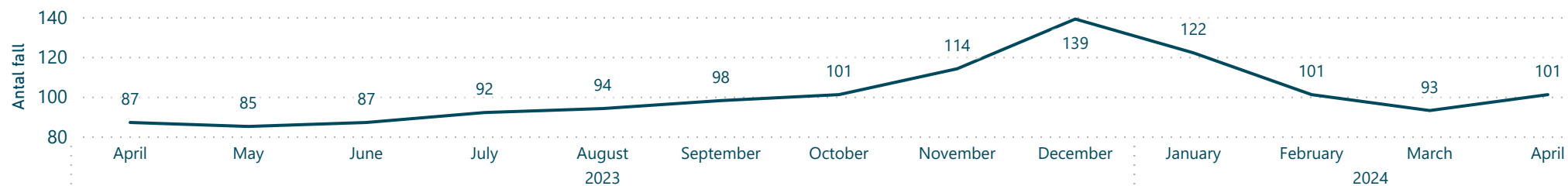


## Palliativ vård Kommun

Dokumenterad munhälsobedömning sista levnadsveckan -



Dokumenterad munhälsobedömning sista levnadsveckan -



Innehåll



### Sammanfattning

Målet för den palliativa vården i livets slutskede är att lindra lidande och främja livskvalitet. Prognostiskt är kvarstående tid i livet kort, allt från dagar, veckor till månader. Symtombilden i denna sjukdomsfas är likartad oberoende av diagnos. Patientens fysiska, psykiska, sociala och existentiella behov ska beaktas.

### Analys

Syftet med registret är att successivt förbättra vården i livets slutskede. Registrets huvudsyfte är att på patientnivå mäta hur vårdenheter lever upp till definierade kvalitetskriterier för god vård i livets slutskede oavsett var i landet man vårdas och av vem man vårdas.

Syftet i kommunen är att kunna följa kvaliteten i vården för inskrivna patienter den sista tiden i livet.



Summa antal fall

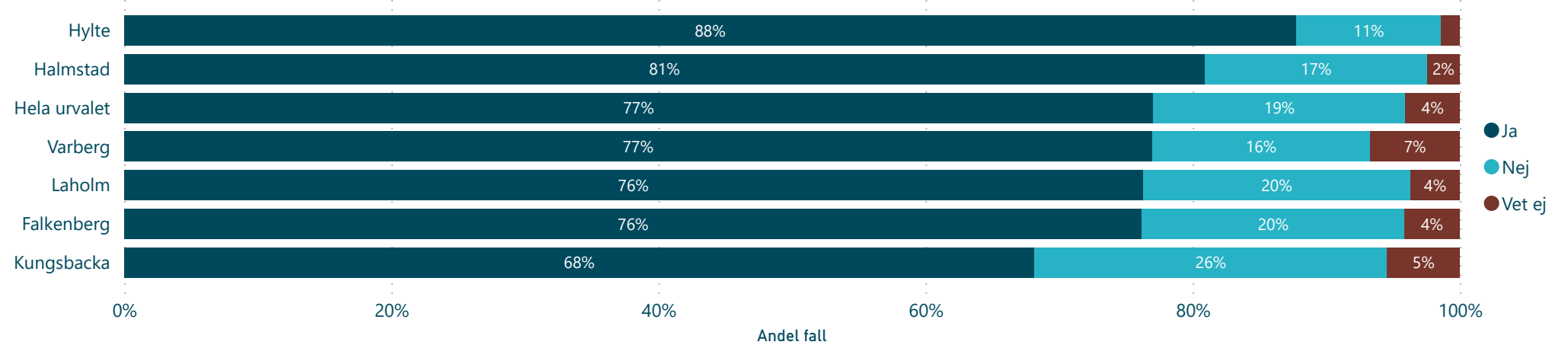
1314

Vald period / rubrik

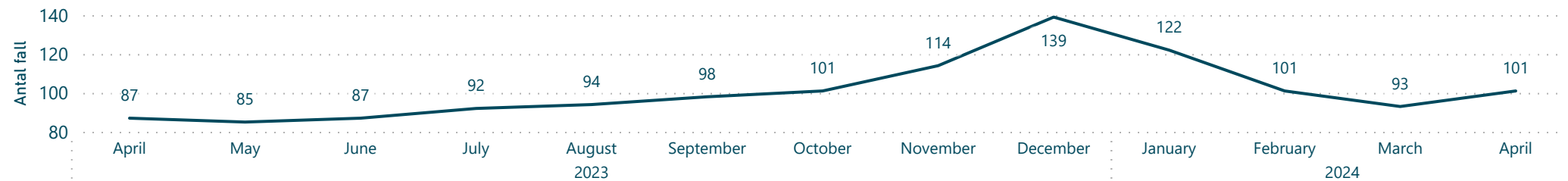


## Palliativ vård Kommun

Kvalitetsindikator - Dokumenterat brytpunktssamtal till patient (beräknad) -



Kvalitetsindikator - Dokumenterat brytpunktssamtal till patient (beräknad) -



### Sammanfattning

Målet för den palliativa vården i livets slutskede är att lindra lidande och främja livskvalitet. Prognostiskt är kvarstående tid i livet kort, allt från dagar, veckor till månader. Symtombilden i denna sjukdomsfas är likartad oberoende av diagnos. Patientens fysiska, psykiska, sociala och existentiella behov ska beaktas.

### Analys

Syftet med registret är att successivt förbättra vården i livets slutskede. Registrets huvudsyfte är att på patientnivå mäta hur vårdenheter lever upp till definierade kvalitetskriterier för god vård i livets slutskede oavsett var i landet man vårdas och av vem man vårdas.

Syftet i kommunen är att kunna följa kvaliteten i vården för inskrivna patienter den sista tiden i livet.

Innehåll





Summa antal fall

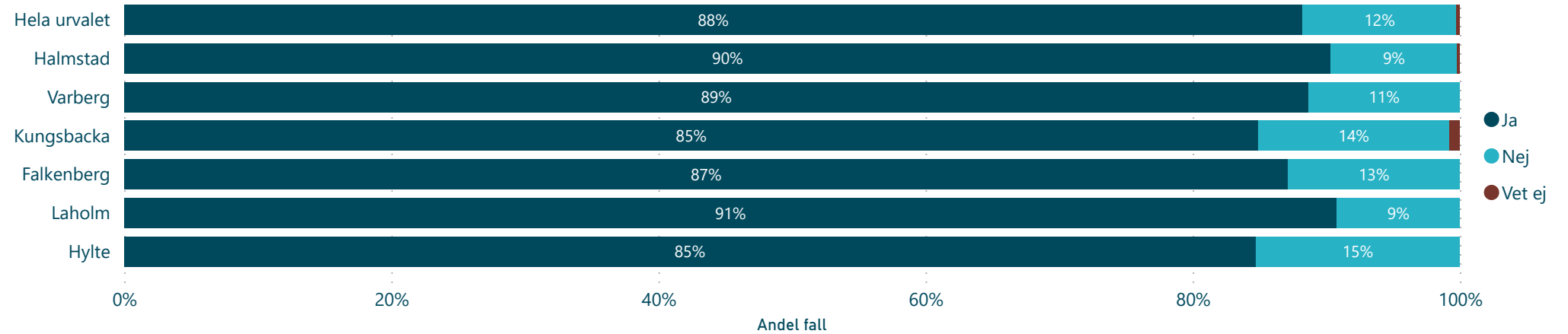
1314

Vald period / rubrik

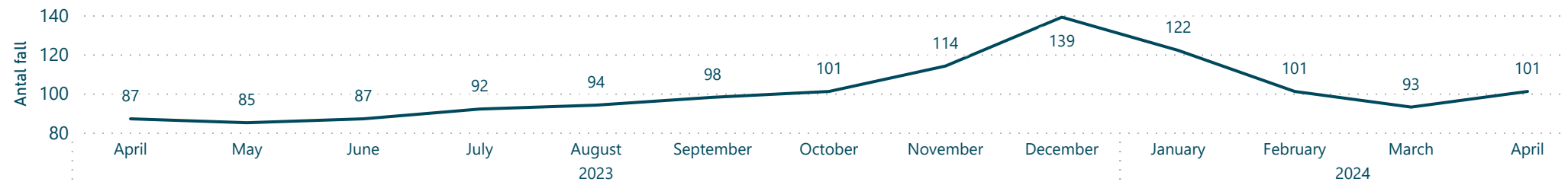


## Palliativ vård Kommun

Ordinerad injektion mot oro\_ångestdämpande vid behov -



Ordinerad injektion mot oro\_ångestdämpande vid behov -



Innehåll



### Sammanfattning

Målet för den palliativa vården i livets slutskede är att lindra lidande och främja livskvalitet. Prognostiskt är kvarstående tid i livet kort, allt från dagar, veckor till månader. Symtombilden i denna sjukdomsfas är likartad oberoende av diagnos. Patientens fysiska, psykiska, sociala och existentiella behov ska beaktas.

### Analys

Syftet med registret är att successivt förbättra vården i livets slutskede. Registrets huvudsyfte är att på patientnivå mäta hur vårdenheter lever upp till definierade kvalitetskriterier för god vård i livets slutskede oavsett var i landet man vårdas och av vem man vårdas.

Syftet i kommunen är att kunna följa kvaliteten i vården för inskrivna patienter den sista tiden i livet.



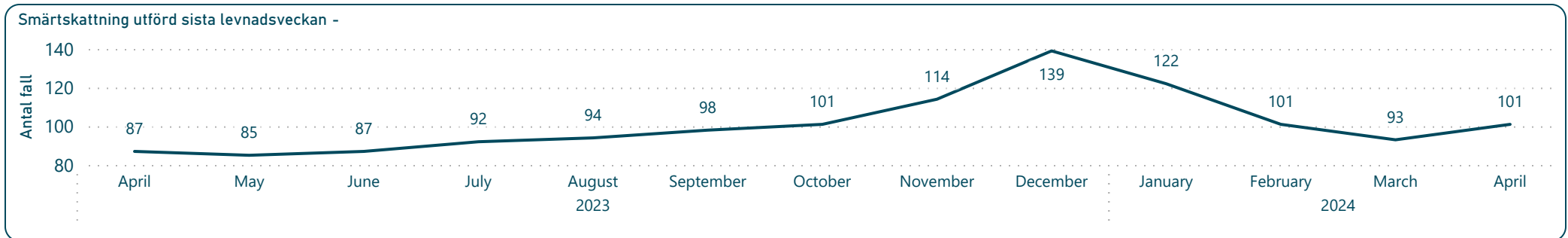
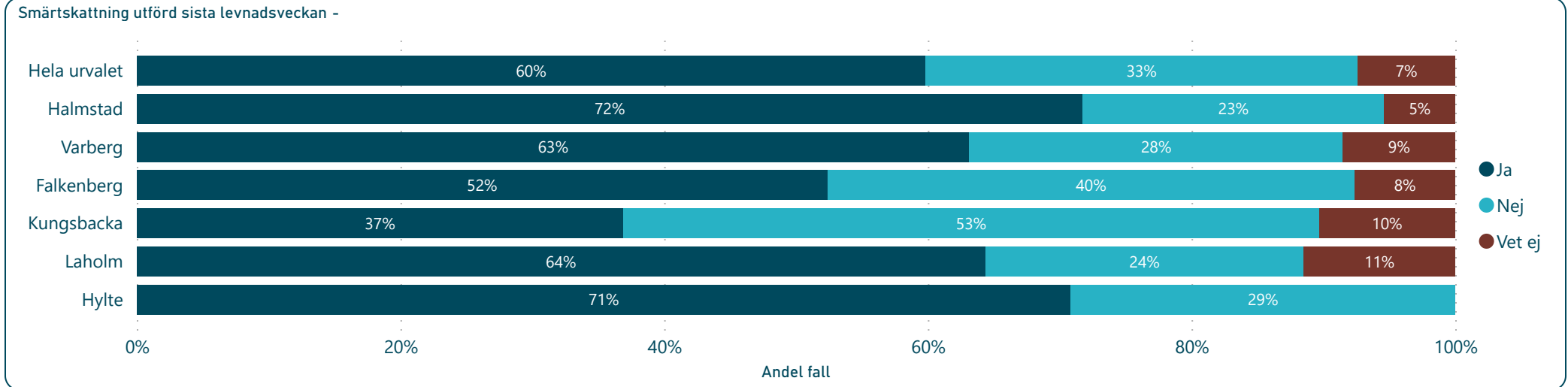
Summa antal fall

1314

Vald period / rubrik



## Palliativ vård Kommun



Innehåll



### Sammanfattning

Målet för den palliativa vården i livets slutskede är att lindra lidande och främja livskvalitet. Prognostiskt är kvarstående tid i livet kort, allt från dagar, veckor till månader. Symtombilden i denna sjukdomsfas är likartad oberoende av diagnos. Patientens fysiska, psykiska, sociala och existentiella behov ska beaktas.

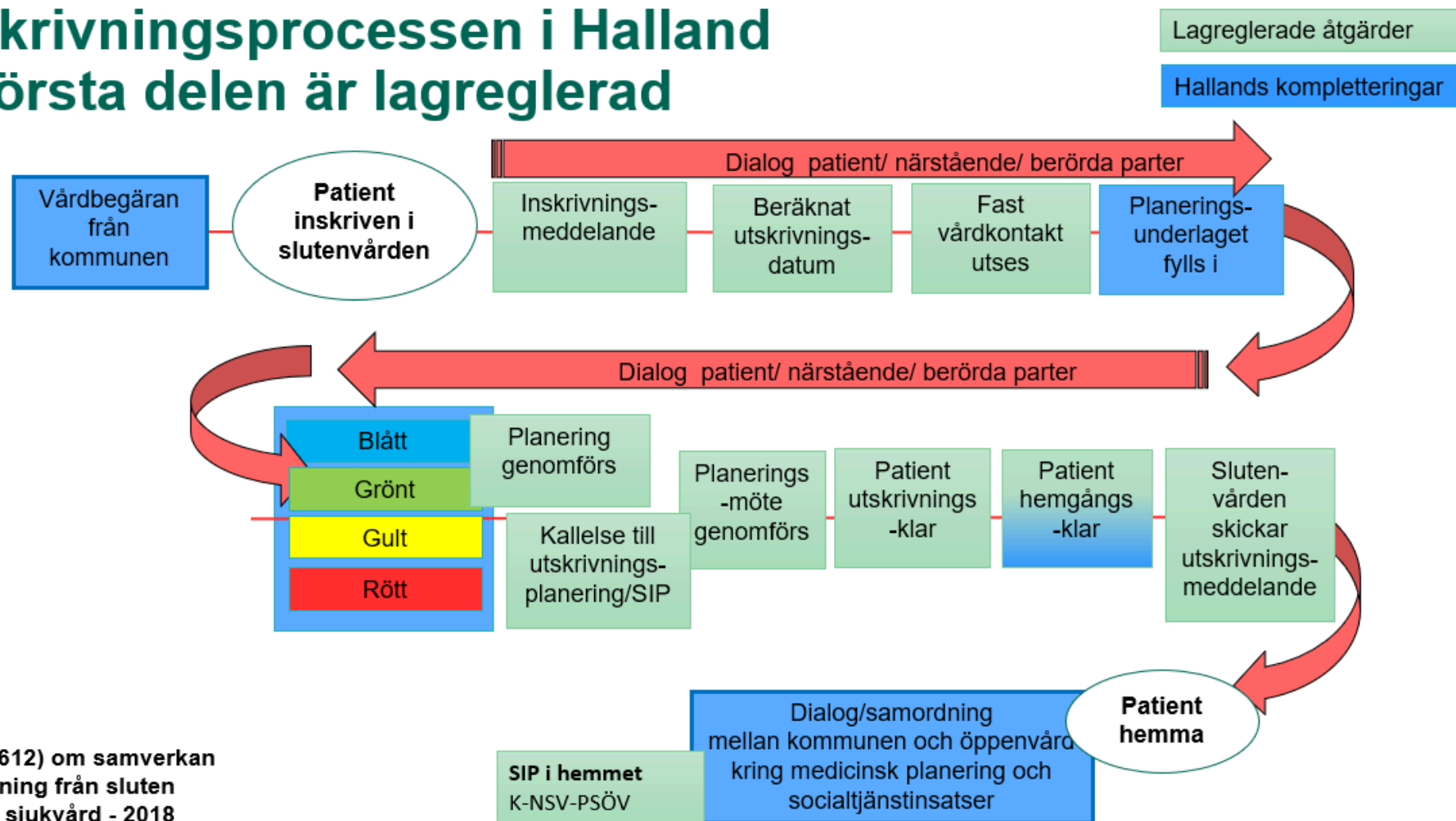
### Analys

Syftet med registret är att successivt förbättra vården i livets slutskede. Registrets huvudsyfte är att på patientnivå mäta hur vårdenheter lever upp till definierade kvalitetskriterier för god vård i livets slutskede oavsett var i landet man vårdas och av vem man vårdas.

Syftet i kommunen är att kunna följa kvaliteten i vården för inskrivna patienter den sista tiden i livet.



## Utskrivningsprocessen i Halland - största delen är lagreglerad



Lag (2017:612) om samverkan  
vid utskrivning från sluten  
hälso- och sjukvård - 2018

Innehåll

