

## Medarbetarenkät 2018

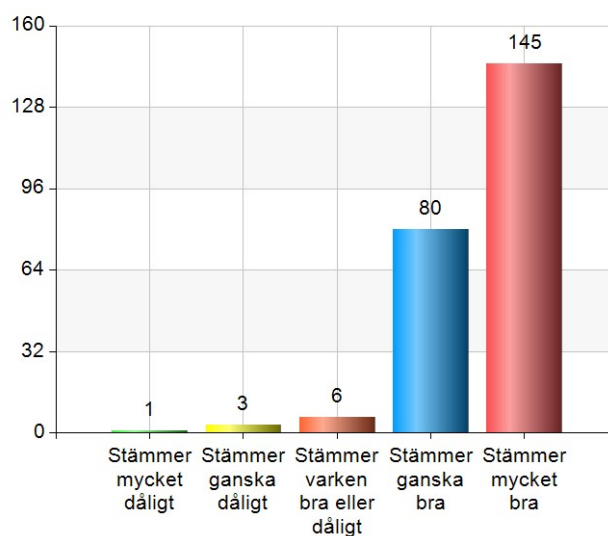
### Motivation

#### - Mitt arbete känns meningsfullt

Namn	Antal	%
Stämmer mycket dåligt	1	0,4
Stämmer ganska dåligt	3	1,3
Stämmer varken bra eller dåligt	6	2,6
Stämmer ganska bra	80	34
Stämmer mycket bra	145	61,7
Total	235	100

#### Svarsfrekvens

100% (235/235)

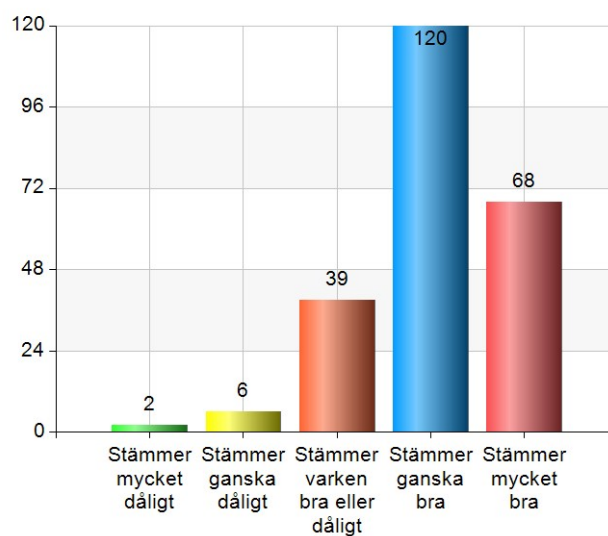


#### - Jag lär nytt och utvecklas i mitt dagliga arbete

Namn	Antal	%
Stämmer mycket dåligt	2	0,9
Stämmer ganska dåligt	6	2,6
Stämmer varken bra eller dåligt	39	16,6
Stämmer ganska bra	120	51,1
Stämmer mycket bra	68	28,9
Total	235	100

#### Svarsfrekvens

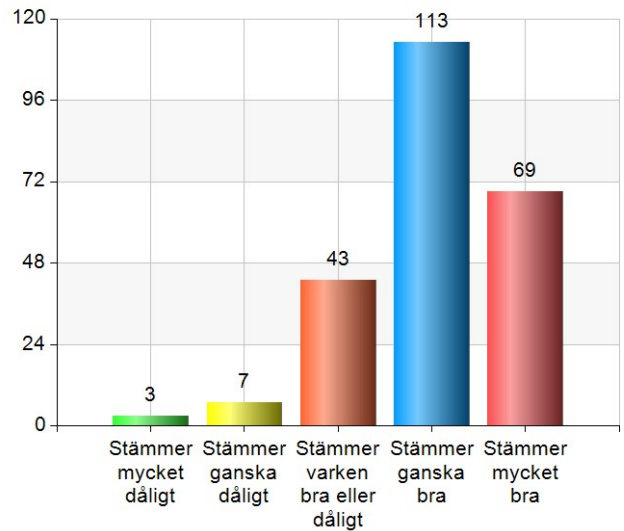
100% (235/235)



#### - Jag ser fram emot att gå till jobbet

Namn	Antal	%
Stämmer mycket dåligt	3	1,3
Stämmer ganska dåligt	7	3
Stämmer varken bra eller dåligt	43	18,3
Stämmer ganska bra	113	48,1
Stämmer mycket bra	69	29,4
Total	235	100

Svarsfrekvens
100% (235/235)

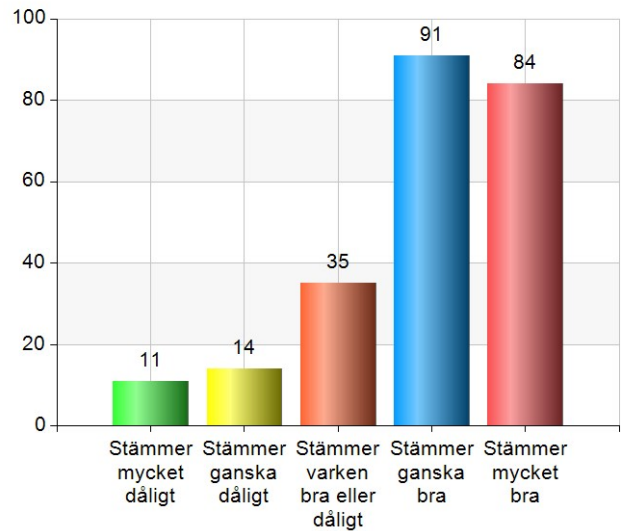


## Ledarskap

### - Min närmaste chef visar uppskattning för mina arbetsinsatser

Namn	Antal	%
Stämmer mycket dåligt	11	4,7
Stämmer ganska dåligt	14	6
Stämmer varken bra eller dåligt	35	14,9
Stämmer ganska bra	91	38,7
Stämmer mycket bra	84	35,7
Total	235	100

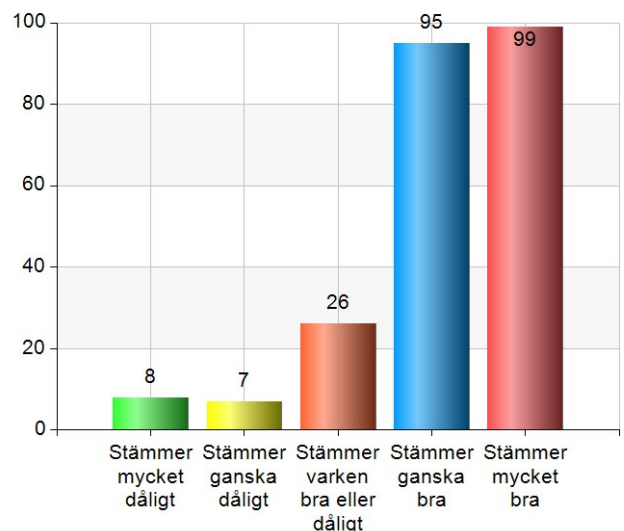
Svarsfrekvens
100% (235/235)



### - Min närmaste chef visar förtroende för mig som medarbetare

Namn	Antal	%
Stämmer mycket dåligt	8	3,4
Stämmer ganska dåligt	7	3
Stämmer varken bra eller dåligt	26	11,1
Stämmer ganska bra	95	40,4
Stämmer mycket bra	99	42,1
Total	235	100

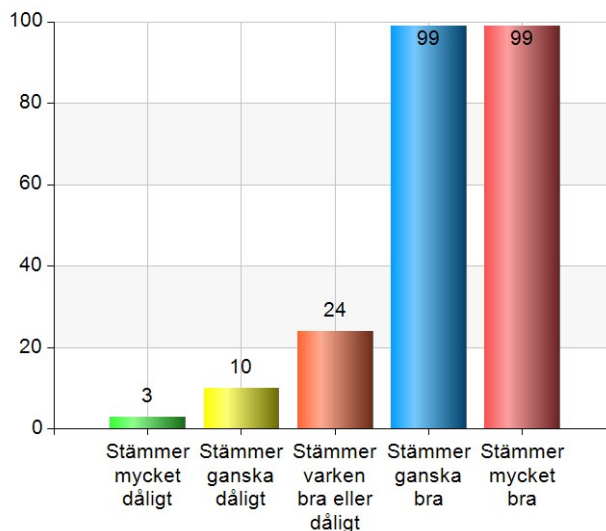
Svarsfrekvens
100% (235/235)



**- Min närmaste chef ger mig förutsättningar att ta ansvar i mitt arbete**

Namn	Antal	%
Stämmer mycket dåligt	3	1,3
Stämmer ganska dåligt	10	4,3
Stämmer varken bra eller dåligt	24	10,2
Stämmer ganska bra	99	42,1
Stämmer mycket bra	99	42,1
Total	235	100

Svarsfrekvens
100% (235/235)

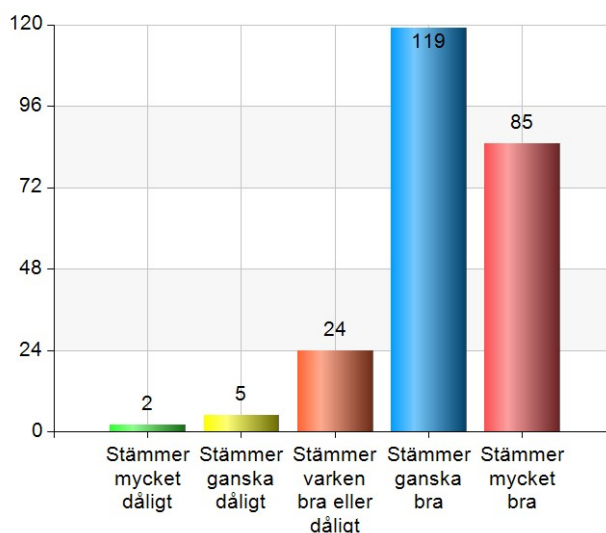


**Styrning**

**- Jag är insatt i vilka resultat (mål) min arbetsplats vill uppnå.**

Namn	Antal	%
Stämmer mycket dåligt	2	0,9
Stämmer ganska dåligt	5	2,1
Stämmer varken bra eller dåligt	24	10,2
Stämmer ganska bra	119	50,6
Stämmer mycket bra	85	36,2
Total	235	100

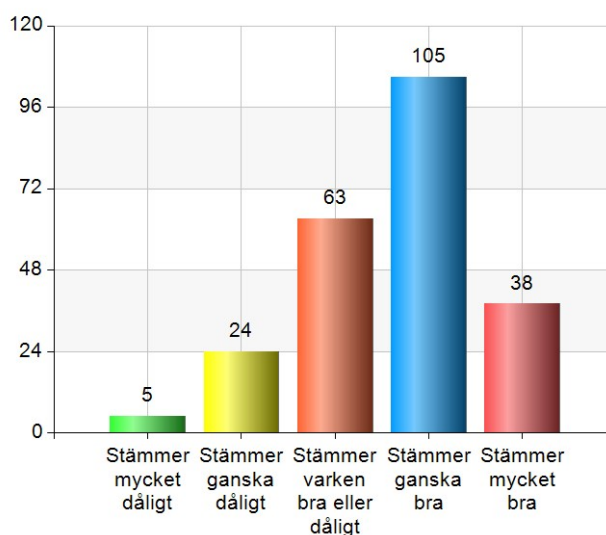
Svarsfrekvens
100% (235/235)



**- Min arbetsplats resultat (mål) följs upp och efterfrågas på ett bra sätt.**

Namn	Antal	%
Stämmer mycket dåligt	5	2,1
Stämmer ganska dåligt	24	10,2
Stämmer varken bra eller dåligt	63	26,8
Stämmer ganska bra	105	44,7
Stämmer mycket bra	38	16,2
Total	235	100

Svarsfrekvens
100% (235/235)

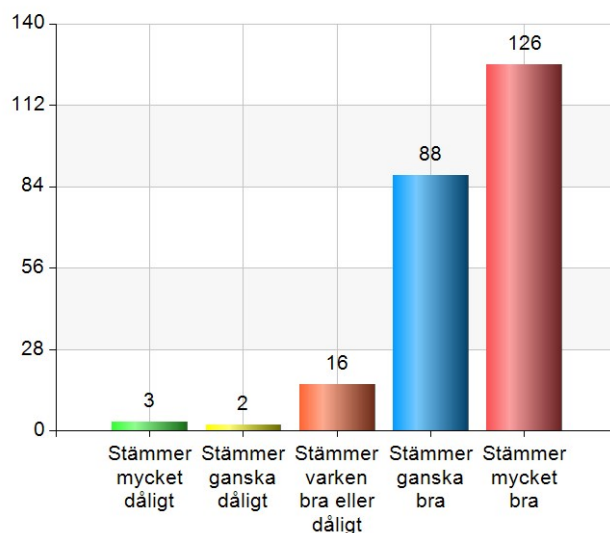


### - Jag vet vad som förväntas av mig i mitt arbete

Namn	Antal	%
Stämmer mycket dåligt	3	1,3
Stämmer ganska dåligt	2	0,9
Stämmer varken bra eller dåligt	16	6,8
Stämmer ganska bra	88	37,4
Stämmer mycket bra	126	53,6
Total	235	100

#### Svarsfrekvens

100% (235/235)

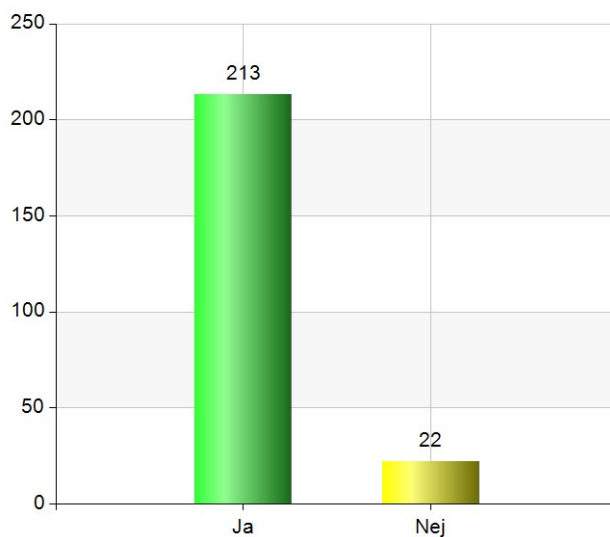


### Känner du till Hylte kommuns vision?

Namn	Antal	%
Ja	213	90,6
Nej	22	9,4
Total	235	100

#### Svarsfrekvens

100% (235/235)

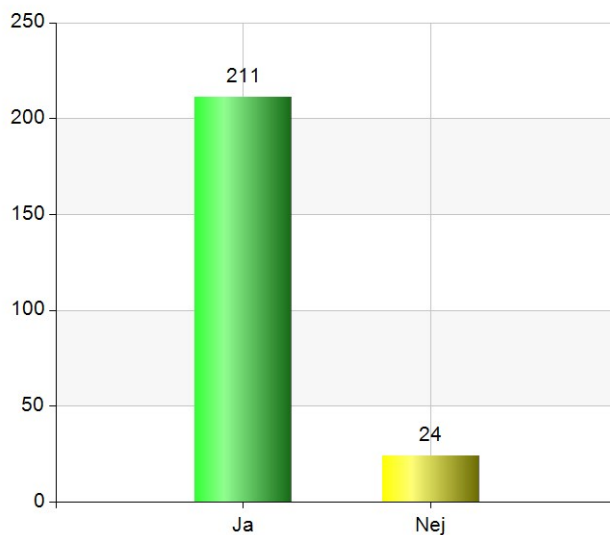


### Känner du till Hyltes kommuns fyra värdeord?

Namn	Antal	%
Ja	211	89,8
Nej	24	10,2
Total	235	100

#### Svarsfrekvens

100% (235/235)



**- Hur ofta använder du visionen och/eller värdeorden i ditt dagliga arbete som stöd och riktning?**

Namn	Antal	%
Aldrig	15	6,4
Väldigt sällan	32	13,6
Ibland	85	36,2
Ofta	78	33,2
Alltid	25	10,6
Total	235	100

**Svarsfrekvens**

100% (235/235)

