



Grunduppdrag

Rapportering bokslut 2023

Kultur- och folkhälsokontoret

Grunduppdrag

Fas: Rapportering bokslut 2023 **Rapportperiod:** 2023-12-31 **Organisation:**
Kultur- och folkhälsokontoret

Innehåll


Ekonomi	4
KF02 Nämndernas budgetavvikelse (%).....	4
Kommun och politik	5
KF09 Nöjd medarbetare	5
KF10 Sjukfrånvaro kommunalt anställda, totalt (%).....	5
Kultur och Fritid.....	6
KF15 Andel som är nöjda vid fysiska besök inom kultur- och fritidsverksamheten (%)	6
KFN02 Lån från kommunala bibliotek, antal/inv.....	6
KFN03 Nöjdhet bibliotek.....	6
KFN04 Arrangera utställningar	6
KFN05 Anordna kulturarrangemang, vuxna	7
KFN06 Anordna kulturarrangemang, barn.....	7
KFN09 Nöjdhetsgraden bland besökare på Örnahallens hälsocenter	7
KFN10 Enkät kring nöjdhet/bemötande för alla föreningskontakter	7
KFN11 Stöd av hälsocoach, inom fem dagar	7
KFN14 Nöjdhet bland besökare på fritidsgården.....	8
KFN41 Nöjdhet bland besökare på mobil fritidsgård.....	8
KFN42 Antal fysiska besökare på biblioteket/år	8
KFN46 Nöjdhet DigidelCenters besökare	8
KFN47 Antal besökare på offentliga kulturarrangemang	9
KFN48 Antal besökare per film i genomsnitt	9
KFN43 Andel utförda språkstartsbesök vid 6 månader.....	9
KFN44 Antal läsfrämjande aktiviteter, vuxna.....	9
KFN45 Antal läsfrämjande aktiviteter, barn och unga.....	10
KFN64 Andel inköp på förslag från besökare.....	10
Näringsliv och arbete	11
KF16 Andel som kommer ut i arbete eller studier efter avslut inom arbetsmarknadsverksamhet (%).....	11
KF39 Tid till träff med handläggare, missbruk inom fem dagar	11
KFN61 Andel slutförda uppdrag.....	11
KFN62 Nöjdhet hos individer som deltagit i arbetsmarknadsinsats	11

KFN63 Tid till sysselsättning, inom en månad.....	12
KF43 Andel deltagare som tre månader efter start i arbetsmarknadsverksamhet upplever att de står närmare arbetsmarknaden.....	12
Omsorg och hjälp	13
KF26 Väntetid i antal dagar från första kontakttillfället för ansökan vid nybesök till beslut inom försörjningsstöd	13
KF27 Andel långtidsförsörjningstagare av totalt antal personer med ekonomiskt bistånd (%)	13
KFN22 Tid till skyddat boende samma dag	13
KF23 Andel barn och ungdomar som upplever det som lätt att få kontakt med socialsekreteraren (%).....	13
KFN51 Upplevelsen att kunna påverka sin situation i kontakt med IFO barn och unga.....	14
KFN52 Andel (%) som upplever ett gott bemötande.....	14
KF24 Andel ej återaktualiserade barn 0-12 år ett år efter avslutad utredning eller insats (%)...	14
KF25 Andel ej återaktualiserade ungdomar 13-20 år ett år efter avslutad utredning eller insats (%).....	14
KF41 Invånare 16-84 år med bra självskattat hälsotillstånd	15
KFN65 Andel som upplever ett gott bemötande från IFO vuxen.....	15
KFN66 Andel ej återaktualiserade vuxna med missbruksproblem över 21år ett år efter avslutad utredning eller insats.....	15
KFN68 Tid till budget- och skuldrådgivare inom fyra veckor.....	15
KF46 Ej återaktualiserade personer med försörjningsstöd ett år efter avslutat försörjningsstöd, andel (%)	16
Utbildning och barnomsorg	17
KF36 Väntetid i antal dagar till utbildning i svenska för invandrare (SFI).....	17
KF37 Andel elever som fullgör sin studieväg på SFI (%)	17
KFN74 Andel godkända elever SFI.....	17
KFN75 Andel av kursdeltagarna på SFI som har slutfört kurs (oavsett betyg A-F).....	18
KF40 Nöjdhet gymnasieutbildningen (%)	18
KFN57 Andel av kursdeltagarna på grundvux som har slutfört kurs (oavsett betyg A-F) av antalet som har påbörjat kurs.....	18
KFN70 Andel godkända elever av de som slutför kurser på grundvux.....	19
KFN35 Trygghet på vuxenutbildningen.....	19
KFN59 Inflytande på vuxenutbildningen.....	19
KF35 Nöjdhet vuxenutbildningen (%).....	19
KFN60 Trivsel på vuxenutbildningen	20
KF47 Andel godkända elever på gymnasieskola och vuxenutbildningen	20
KFN71 Andel godkända elever av de som slutför kurser på gymnasievux.....	20
KFN72 Andel elever på introduktionsprogrammen som övergår till nationellt program.....	20
KFN73 Andel elever på introduktionsprogram som övergår till annan utbildning eller arbete (men inte nationellt program)	21
KFN69 Andel godkända elever på gymnasieskolan.....	21

KFN76 Trygghet på gymnasieutbildningen.....	21
KFN77 Trivsel på gymnasieutbildningen.....	22
KFN78 Inflytande på gymnasieutbildningen.....	22
KFN80 Andel av kursdeltagarna på gymnasievux som har slutfört kurs (oavsett betyg A-F) av antalet som har påbörjat kurs.....	22
KFN81 Andel gymnasieelever med examen inom 4 år, hemkommun (saknas).....	22

Ekonomi

KF02 Nämndernas budgetavvikelse (%)


Utfall 2023	2022	2021	2020	Bedömning	Trend
0,4%	-1,7%	-1,1%	0,2%		↗

Senaste kommentar (2023-12-31):

Kultur- och folkhälsonämnden har en positiv avvikelse mot budget på 674 tkr, vilket innebär en avvikelse på 0,4 procent. Kultur- och folkhälsonämnden klarar därmed kommunfullmäktiges kvalitetsnivå.

Kommun och politik


KF09 Nöjd medarbetare

Utfall 2023	2022	2021	2020	Bedömning	Trend
82		79	79		↗

Senaste kommentar (2023-12-31):

Målet är uppnått och har ökat jämfört med tidigare mätning 2021.

KF10 Sjukfrånvaro kommunalt anställda, totalt (%)


Utfall 2023	2022	2021	2020	Bedömning	Trend
6,6%	5,9%	5,6%	8,4%		↘

Senaste kommentar (2023-12-31):

Målet nås inte. Kultur- och folkhälsönämnden en sjukfrånvaro motsvarande 6,6 procent, vilket är 0,7 procentenheter högre jämfört med motsvarande period 2022.

Kultur och Fritid


KF15 Andel som är nöjda vid fysiska besök inom kultur- och fritidsverksamheten (%)

Utfall 2023	2022	2021	2020	Bedömning	Trend
90,3%	95,2%	90,0%	91,6%		↘

Senaste kommentar (2023-12-31):

Målet är uppnått men nöjdheten har minskat något jämfört med föregående år. Oviktat mått. Avser nöjdhet vid besök på bibliotek, Digidelcenter, Örnahallens Hälsocenter och fritidsgårdsverksamheten


KFN02 Lån från kommunala bibliotek, antal/inv

Utfall 2023	2022	2021	2020	Bedömning	Trend
9,20	8,00	7,60	7,50		↗

Senaste kommentar (2023-12-31):

Målet är uppnått. Antal utlån per invånare fortsätter stadigt att öka, främst tack vare ett ökat antal digitala utlån via våra olika digitala tjänster. Drygt 49 000 fysiska lån har gjorts samt 46 000 digitala lån.


KFN03 Nöjdhet bibliotek

Utfall 2023	2022	2021	2020	Bedömning	Trend
84,0%	89,0%	84,3%	84,5%		↘

Senaste kommentar (2023-12-31):

Målet är uppnått och omfattar nöjdhetsmätning under 8 månader.


KFN04 Arrangera utställningar

Utfall 2023	2022	2021	2020	Bedömning	Trend
22	14	15	13		↗

Senaste kommentar (2023-12-31):

Målet är uppnått.


KFN05 Anordna kulturarrangemang, vuxna

Utfall 2023	2022	2021	2020	Bedömning	Trend
51	18	18	16		↗

Senaste kommentar (2023-12-31):

Antalet kulturarrangemang för vuxna har nästan tredubblats jämfört med föregående år. Digidelcenter har anordnat väsentlig fler kurser och föreläsningar än föregående, samtidigt som vi har haft fler arrangemang både via allmänskulturen och Hyltebiblioteken.


KFN06 Anordna kulturarrangemang, barn

Utfall 2023	2022	2021	2020	Bedömning	Trend
46	49	15	36		↘

Senaste kommentar (2023-12-31):

Målet är uppnått.


KFN09 Nöjdhetsgraden bland besökare på Örnahallens hälsocenter

Utfall 2023	2022	2021	2020	Bedömning	Trend
91,6%	91,8%	87,5%	97,6%		↘

Senaste kommentar (2023-12-31):

Målet är uppnått och ligger i paritet med föregående år.


KFN10 Enkät kring nöjdhet/bemötande för alla föreningskontakter

Utfall 2023	2022	2021	2020	Bedömning	Trend
	93,0%	100,0%			-

Senaste kommentar (2023-12-31):

Det har inte gjorts någon enkät under 2023.


KFN11 Stöd av hälsocoach, inom fem dagar.

Utfall 2023	2022	2021	2020	Bedömning	Trend
100,0%	100,0%	100,0%	100,0%		→

Senaste kommentar (2023-12-31):

Målet är uppnått.


KFN14 Nöjdhet bland besökare på fritidsgården

Utfall 2023	2022	2021	2020	Bedömning	Trend
100,0%	100,0%	100,0%	87,5%		→

Senaste kommentar (2023-12-31):

Målet är uppnått. Totalt har 13 ungdomar svarat på enkäten, vilket innebär att det fortfarande är en låg svarsfrekvens.


KFN41 Nöjdhet bland besökare på mobil fritidsgård

Utfall 2023	2022	2021	2020	Bedömning	Trend
87%	100%	100%	97%		↘

Senaste kommentar (2023-12-31):

Målet är uppnått. Totalt har 37 barn svarat på enkäten, vilket innebär en högre svarsfrekvens än föregående år.


KFN42 Antal fysiska besökare på biblioteket/år

Utfall 2023	2022	2021	2020	Bedömning	Trend
34 428	31 656	19 391	34 881		–

Senaste kommentar (2023-12-31):

De allra flesta av Hyltebibliotekens arrangemang förläggs numera på Forum, vilket gör att vi inte längre kan räkna in arrangemangsbesökarna i bibliotekens besöksstatistik. Besöksantalet på biblioteken har inte heller återhämtat sig helt efter pandemin.


KFN46 Nöjdhet DigidelCenters besökare

Utfall 2023	2022	2021	2020	Bedömning	Trend
89%	100%				↘

Senaste kommentar (2023-08-31):

Målet är uppnått.


KFN47 Antal besökare på offentliga kulturarrangemang

Utfall 2023	2022	2021	2020	Bedömning	Trend
8 903	6 641	4 875	2 327		↗

Senaste kommentar (2023-12-31):

Ökningen på 34% beror på ett väsentligt ökat antal kulturarrangemang för vuxna samt ökat antal besökare/arrangemang. Kulturarrangemangen anordnas både av Hyltebiblioteken inklusive Digidelcenter och kulturutvecklaren. I antalet ingår inte besökare på pop up, utomhusarrangemang eller föreläsningar/bokprat ute hos föreningar. Antalet besökare på biografen har sjunkit något mellan 2022 och 2023.


KFN48 Antal besökare per film i genomsnitt

Utfall 2023	2022	2021	2020	Bedömning	Trend
15	15	22	27		→

Senaste kommentar (2023-12-31):

Målet nås inte. Biografer över hela landet har fortfarande svårt att få tillbaka besöksantalet till den nivå som var före pandemin. Både filmbolag och publik har förändrat sina vanor. Den internationella ekonomiska nedgången påverkar också filmskapandet, liksom strejken bland skådespelarna.


KFN43 Andel utförda språkstartsbesök vid 6 månader

Utfall 2023	2022	2021	2020	Bedömning	Trend
97%	95%	67%	58%		↗

Senaste kommentar (2023-12-31):

Målet är uppnått och har ökat jämfört med föregående år. Nationellt sett kommer ingen aktör upp i de höga nivåerna vid liknande arbetsmetoder med hembesök.


KFN44 Antal läsfrämjande aktiviteter, vuxna

Utfall 2023	2022	2021	2020	Bedömning	Trend
48	49	42	16		↘

Senaste kommentar (2023-08-31):

Målet är uppnått.


KFN45 Antal läsfrämjande aktiviteter, barn och unga

Utfall 2023	2022	2021	2020	Bedömning	Trend
134	118	79	83		↗

Senaste kommentar (2023-08-31):

Målet är uppnått.

KFN64 Andel inköp på förslag från besökare


Utfall 2023	2022	2021	2020	Bedömning	Trend
95,0%	97,0%	100,0%	99,0%		↘

Senaste kommentar (2023-08-31):

Målet är uppnått.

Näringsliv och arbete


KF16 Andel som kommer ut i arbete eller studier efter avslut inom arbetsmarknadsverksamhet (%)

Utfall 2023	2022	2021	2020	Bedömning	Trend
17,3%	30,0%	15,0%	11,0%		↗

Senaste kommentar (2023-12-31):

Av totalt 81 avslutade gick 5 individer vidare till studier och 9 till arbete.


KFN39 Tid till träff med handläggare, missbruk inom fem dagar

Utfall 2023	2022	2021	2020	Bedömning	Trend
92	92	93	100		↘

Senaste kommentar (2023-12-31):

Under 2023 fick 24 av 26 personer tid till träff med handläggare inom en vecka, efter ny ansökan om missbruk


KFN61 Andel slutförda uppdrag

Utfall 2023	2022	2021	2020	Bedömning	Trend
100,0%	68,0%	83,5%	80,0%		↗

Senaste kommentar (2023-12-31):

Verksamheten har kunnat ta emot/starta upp samtliga deltagare.


KFN62 Nöjdhet hos individer som deltagit i arbetsmarknadsinsats

Utfall 2023	2022	2021	2020	Bedömning	Trend
84,2%		95,0%	84,0%		-

Senaste kommentar (2023-12-31):

Verksamheten uppnår målet för nyckeltal


KFN63 Tid till sysselsättning, inom en månad

Utfall 2023	2022	2021	2020	Bedömning	Trend
69,0%	73,0%	77,0%	100,0%		↘

Senaste kommentar (2023-12-31):

Målvärde ej uppnått. Under 2023 har 36 st individer anvisats från IFO vuxen till AME. 11 individer har inte fått tid inom en vecka, utan inom 8 -10 dagar, då personal inte haft möjlighet att anvisa samma vecka p.g.a ansökan inkommit dagen innan Jobbtorg, personaldagar samt röda dagar. Individer kan endast anvisas till Jobbtorg en dag i veckan.

KF43 Andel deltagare som tre månader efter start i arbetsmarknadsverksamhet upplever att de står närmare arbetsmarknaden


Utfall 2023	2022	2021	2020	Bedömning	Trend
		67,0%	75,0%		-

Senaste kommentar (2023-12-31):

Kan ej rapporteras. Svarefrekvensen fortsatt för låg för att kunna dra några resultat. Under 2024 ska ny mätmetod för att få in svar prövas.

Omsorg och hjälp


KF26 Väntetid i antal dagar från första kontakttillfället för ansökan vid nybesök till beslut inom försörjningsstöd

Utfall 2023	2022	2021	2020	Bedömning	Trend
22	24	13	28		↘

Senaste kommentar (2023-08-31):

Resultatet har förbättrats sedan föregående mätning. Vissa nybesöksärenden med långa handläggningstider, där beslut inte kan fattas i väntan på kompletterande handlingar från sökande, höjer medelvärdet för nyckeltal.


KF27 Andel långtidsförsörjningstagare av totalt antal personer med ekonomiskt bistånd (%)

Utfall 2023	2022	2021	2020	Bedömning	Trend
51,0%	40,0%	43,6%	32,0%		↗

Senaste kommentar (2023-12-31):

Avser år 2022, publicering av resultat redovisas året efter i Kolada. Trenden fortsätter att öka i linje med tidigare år. Även om aktuella hushåll med beviljat försörjningsstöd sjunker, fortsätter gruppen långtidsförsörjningstagare öka.


KFN22 Tid till skyddat boende samma dag

Utfall 2023	2022	2021	2020	Bedömning	Trend
100,0%	100,0%	100,0%	100,0%		→

Senaste kommentar (2023-08-31):

Målet är uppnått.


KF23 Andel barn och ungdomar som upplever det som lätt att få kontakt med socialsekreteraren (%)

Utfall 2023	2022	2021	2020	Bedömning	Trend
83,0%	85,2%	81,1%	83,9%		→

Senaste kommentar (2023-12-31):

Resultat till nyckeltal utgår från (medelvärde av) svar i brukarundersökning, där 87,7 % angett att de tycker att det är mycket eller ganska lätt att komma i kontakt med personal inom IFO BoU.


KFN51 Upplevelsen att kunna påverka sin situation i kontakt med IFO barn och unga.

Utfall 2023	2022	2021	2020	Bedömning	Trend
76,0%	69,4%	72,2%	65,0%		↗

Senaste kommentar (2023-12-31):

Resultat till nyckeltal utgår från medelvärde av flera svar på frågor i brukarundersökning, där medelvärde dras ned av att nästan en tredjedel svarat att de kan påverka hjälpen från socialtjänsten ganska lite eller inte alls. Vid tvångsinsatser är det svårt att kunna påverka vilket typ av stöd som socialtjänsten ska ge.


KFN52 Andel (%) som upplever ett gott bemötande

Utfall 2023	2022	2021	2020	Bedömning	Trend
82,0%	79,5%	79,5%	72,5%		↗

Senaste kommentar (2023-12-31):

Resultat till nyckeltal utgår från medelvärde av flera svar på frågor i brukarundersökning, där verksamheten fått höga siffror avseende bemötande, information och förståelse för situation.


KF24 Andel ej återaktualiserade barn 0-12 år ett år efter avslutad utredning eller insats (%)

Utfall 2023	2022	2021	2020	Bedömning	Trend
88,0%	69,5%	89,0%	100,0%		↗

Senaste kommentar (2023-12-31):

Målvärdet delvis uppnått. Av 56 avslutade barnärenden, har 7 barn aktualiserats igen inom ett år från avslut.


KF25 Andel ej återaktualiserade ungdomar 13-20 år ett år efter avslutad utredning eller insats (%)

Utfall 2023	2022	2021	2020	Bedömning	Trend
82,0%	80,1%	80,0%	98,0%		→

Senaste kommentar (2023-12-31):

Målvärdet delvis uppnått. Av 65 avslutade ungdomsärenden har 12 ungdomar aktualiserats igen inom ett år efter avslut.


KF41 Invånare 16-84 år med bra självskattat hälsotillstånd

Utfall 2023	2022	2021	2020	Bedömning	Trend
70,0%	70,0%	70,0%	70,0%		→

Senaste kommentar (2023-12-31):

Mätning görs vartannat år, värde avser 2022.


KFN65 Andel som upplever ett gott bemötande från IFO vuxen

Utfall 2023	2022	2021	2020	Bedömning	Trend
73,0%	82,0%		70,0%		↘

Senaste kommentar (2023-12-31):

Resultat till nyckeltal utgår från medelvärde av flera svar på frågor i brukarundersökning, där verksamheten fått höga siffror avseende bemötande, men lite längre avseende hur stor förståelse personalen visar för individens situation. Totalt har 38 individer svarat på undersökning.


KFN66 Andel ej återaktualiserade vuxna med missbruksproblem över 21år ett år efter avslutad utredning eller insats

Utfall 2023	2022	2021	2020	Bedömning	Trend
78,0%	88,0%	71,0%	46,7%		↘

Senaste kommentar (2023-12-31):

Målvärde uppnått, av 18 avslutade ärenden aktualiserades 4 personer igen inom ett år efter avslut.


KFN68 Tid till budget- och skuldrådgivare inom fyra veckor

Utfall 2023	2022	2021	2020	Bedömning	Trend
100,0%		55,0%	95,0%		-

Senaste kommentar (2023-12-31):

Nyckeltalet avser mätning som gjorts under perioden september till december 2023, då ny medarbetare påbörjade tjänsten.

KF46 Ej återaktualiserade personer med försörjningsstöd ett år efter avslutat försörjningsstöd, andel (%)


Utfall 2023	2022	2021	2020	Bedömning	Trend
91,0%	82,0%	87,0%	28,0%		↗

Senaste kommentar (2023-12-31):

Målet har uppnåtts och förbättras sedan tidigare år. Enheten har fått in färre nyansökningar under perioden i jämförelse med tidigare år. Av 70 avslutade ärenden har 4 individer aktualiserats igen inom ett år efter avslut.

Utbildning och barnomsorg


KF36 Väntetid i antal dagar till utbildning i svenska för invandrare (SFI)

Utfall 2023	2022	2021	2020	Bedömning	Trend
60	30	90	240		↘

Senaste kommentar (2023-12-31):

När inflödet av nya SFI-elever minskade beslutade verksamheten att minska antalet SFI-grupper på skolan. Detta innebär att vuxenutbildningen nu har en SFI-grupp färre än föregående år. Därefter har dock antalet ansökningar till SFI återigen ökat vilket resulterat i att kötiden gjort detsamma.

KF37 Andel elever som fullgör sin studieväg på SFI (%)


Utfall 2023	2022 reviderad	2022	2021	2020	Bedömning	Trend
11,0%	6,6 %	-	68,3%	90,2%		↗

Senaste kommentar (2023-12-31):

Under det senaste halvåret har flera elever meddelat att de fått arbete och därmed inte kan närvara vid SFI-undervisningen. En stor andel av dessa har avbrutit sina studier.

Utifrån årets resultat samt det reviderade resultatet för 2022, finns det vissa indikationer på att tidigare års siffror inte stämmer, vilket gör det svårt att jämföra utvecklingen över tid. Någon ingående analys av detta har inte hunnits med p.g.a. personalrotationen i skolledningen

KFN74 Andel godkända elever SFI

Utfall 2023	2022 reviderad	2022	2021	2020	Bedömning	Trend
75,4%	100%	95,5%	92,3%			↘


Senaste kommentar (2023-12-31):

Betyget F sätts endast på elever som läst alla timmar de är berättigade till inom SFI, men som trots det ännu inte uppnått ett godkänt resultat. Sedan delårsbokslutet har SFI-kön växt och därmed har man uppdaterat rutinerna för utskrivning av elever som redan fått de undervisningstimmar de har rätt till, för att få en bättre genomströmning av elever och för att de elever som står i kö ska komma in i undervisningen snabbare.

Tidigare år siffror stämmer inte. Detta är ett organisatoriskt fel då man under hela 2022 inte satte några underkända betyg på SFI-elever utan bara skrev ut dem när de inte skulle studera

längre. Verksamheten har nu sett över detta och inrättat nya rutiner. Därav den sjunkande trenden.

KFN75 Andel av kursdeltagarna på SFI som har slutfört kurs (oavsett betyg A-F)


Utfall 2023	2022 reviderad	2022	2021	2020	Bedömning	Trend
38,5%	29,2 %	100%	67,0%			↗

Senaste kommentar (2023-12-31):

Eftersom man inom SFI har kontinuerlig antagning mäter siffran endast andelen elever som slutfört kurs av den totala andelen elever som avslutat en kurs, oavsett betyg eller inte.

Det finns vissa indikationer på att föregående års siffror inte stämmer, vilket gör det svårt att jämföra utvecklingen mellan åren. Värdet för 2022 är nu reviderad. Någon ingående analys av detta har inte hunnits med p.g.a. personalrotationen i skolläningen.


KF40 Nöjdhet gymnasieutbildningen (%)

Utfall 2023	2022	2021	2020	Bedömning	Trend
69,3%	70,0%	70,0%	69,8%		↘

Senaste kommentar (2023-12-31):

Senaste mätningen genomfördes innan läsårskiftet och därmed presenteras samma siffror som vid delårsbokslutet.

KFN57 Andel av kursdeltagarna på grundvux som har slutfört kurs (oavsett betyg A-F) av antalet som har påbörjat kurs.


Utfall 2023	2022 reviderad	2022	2021	2020	Bedömning	Trend
70,6%	65,2%	90,0%	80,0%	93,3%		↘

Senaste kommentar (2023-12-31):

I och med det ekonomiska läget väljer fler elever arbete framför studier.

Det finns vissa indikationer på att föregående års siffror inte stämmer, vilket gör det svårt att jämföra utvecklingen mellan åren. Värdet för 2022 är nu reviderad. Någon ingående analys av detta har inte hunnits med p.g.a. personalrotationen i skolläningen.


KFN70 Andel godkända elever av de som slutför kurser på grundvux

Utfall 2023	2022 reviderad	2022	2021	2020	Bedömning	Trend
71,6%	88,1%	80,0%	86,7%			↘

Senaste kommentar (2023-12-31):

Det finns vissa indikationer på att föregående års siffror inte stämmer, vilket gör det svårt att jämföra mellan åren. Någon ingående analys av detta har inte hunnits med p.g.a. personalrotationen i skolledningen


KFN35 Trygghet på vuxenutbildningen

Utfall 2023	2022	2021	2020	Bedömning	Trend
80,0%	80,0%	80,0%			→

Senaste kommentar (2023-12-31):

Senaste mätningen genomfördes innan läsårskiftet och därmed presenteras samma siffror som vid delårsbokslutet.


KFN59 Inflytande på vuxenutbildningen

Utfall 2023	2022	2021	2020	Bedömning	Trend
73,1%	69,3%	69,3%			↗

Senaste kommentar (2023-12-31):

Senaste mätningen genomfördes innan läsårskiftet och därmed presenteras samma siffror som vid delårsbokslutet.


KF35 Nöjdhet vuxenutbildningen (%)

Utfall 2023	2022	2021	2020	Bedömning	Trend
69,3%	75,0%	75,0%	75,2%		↘

Senaste kommentar (2023-12-31):

Senaste mätningen genomfördes innan läsårskiftet och därmed presenteras samma siffror som vid delårsbokslutet.


KFN60 Trivsel på vuxenutbildningen

Utfall 2023	2022	2021	2020	Bedömning	Trend
81,8%	76,5%	76,5%			↗

Senaste kommentar (2023-12-31):

Senaste mätningen genomfördes innan läsårskiftet och därmed presenteras samma siffror som vid delårsbokslutet.


KF47 Andel godkända elever på gymnasieskola och vuxenutbildningen

Utfall 2023	2022	2021	2020	Bedömning	Trend
86,6%	72,2%	85,4%	88,6%		↗

Senaste kommentar (2023-12-31):

Det sammanlagda antalet godkända elever har ökat. Detta kan bero på en långsam återhämtning efter coronapandemin. Under 2022 kunde inte värde för nyckeltal tas fram pga personalsituationen på skoladministrationen, så det finns ingen tidigare analys att utgå ifrån.


KFN71 Andel godkända elever av de som slutför kurser på gymnasievux

Utfall 2023	2022	2021	2020	Bedömning	Trend
88,4%	83,0%	86,7%			↗

Senaste kommentar (2023-12-31):

En gedigen ökning har skett i antalet godkända elever i gymnasievux. Detta kan bero på en långsam återhämtning efter coronapandemin då resultaten var lägre. Det kan även bero på att studie- och yrkesvägledare tidigt hittar andra vägar för elever som har svårt för studierna och istället leder dem vidare till arbete eller kurser som passar bättre.

KFN72 Andel elever på introduktionsprogrammen som övergår till nationellt program


Utfall 2023	2022	2021	2020	Bedömning	Trend
18,5%	33,7%				↘

Senaste kommentar (2023-12-31):

Andelen elever som övergår till nationellt program har minskat. Den större andelen elever som siffrorna berör har påbörjat sin utbildning under coronapandemin och därmed under sina första gymnasieår läst på distans. Detta kan ha påverkat studieteknik och studiemotivation.

Eftersom gymnasieeleverna studerar på läsår är helårsrapporten densamma som delårsrapporten.

KFN73 Andel elever på introduktionsprogram som övergår till annan utbildning eller arbete (men inte nationellt program)


Utfall 2023	2022	2021	2020	Bedömning	Trend
44,4%	56,3%				↘

Senaste kommentar (2023-12-31):

En större andel elever på introduktionsprogram övergår till arbete istället för fortsatta studier. En anledning till detta tycks vara studietrötthet eller avsaknad av behörighet. En analys av nedgången från tidigare år har inte hunnits med p.g.a. personalrotationen i skolledningen.

Eftersom gymnasieeleverna studerar på läsår är helårsrapporten densamma som delårsrapporten.

KFN69 Andel godkända elever på gymnasieskolan


Utfall 2023	2022 reviderad	2022	2021	2020	Bedömning	Trend
66,9%	57,3%	82,0%	82,1%			↗

Senaste kommentar (2023-12-31):

Andelen godkända elever på gymnasieskolan har minskat. Den större andelen elever som siffrorna berör har påbörjat sin utbildning under coronapandemin och därmed under sina första gymnasieår läst på distans. Detta kan ha påverkat studieteknik, studiemotivation och förkunskaper som krävs för att klara av högre kurser.

Det finns vissa indikationer på att föregående års siffror inte stämmer, vilket gör det svårt att jämföra utvecklingen mellan åren. Någon ingående analys av detta har inte hunnits med p.g.a. personalrotationen i skolledningen.


KFN76 Trygghet på gymnasieutbildningen

Utfall 2023	2022	2021	2020	Bedömning	Trend
95,8%	72,0%	72,0%			↗

Senaste kommentar (2023-12-31):

Senaste mätningen genomfördes innan läsårskiftet och därmed presenteras samma siffror som vid delårsbokslutet.


KFN77 Trivsel på gymnasieutbildningen

Utfall 2023	2022	2021	2020	Bedömning	Trend
74,2%	70,8%	70,8%			↗

Senaste kommentar (2023-12-31):

Senaste mätningen genomfördes innan läsårskiftet och därmed presenteras samma siffror som vid delårsbokslutet.


KFN78 Inflytande på gymnasieutbildningen

Utfall 2023	2022	2021	2020	Bedömning	Trend
79,9%	68,2%	68,2%			↗

Senaste kommentar (2023-12-31):

Senaste mätningen genomfördes innan läsårskiftet och därmed presenteras samma siffror som vid delårsbokslutet.

KFN80 Andel av kursdeltagarna på gymnasievux som har slutfört kurs (oavsett betyg A-F) av antalet som har påbörjat kurs

Utfall 2023	2022 reviderad	2022	2021	2020	Bedömning	Trend
74,6%	78,0%	97,1%	93,5%			↘

Senaste kommentar (2023-12-31):

En något mindre andel elever har slutfört sina kurser. Detta kan bero på det ekonomiska läget i samhället och att fler väljer arbete framför studier.

Det finns vissa indikationer på att föregående års siffror inte stämmer, vilket gör det svårt att jämföra utvecklingen mellan åren. Någon ingående analys av detta har inte hunnits med p.g.a. personalrotationen i skolledningen.

KFN81 Andel gymnasieelever med examen inom 4 år, hemkommun (saknas)

Utfall 2023	2022	2021	2020	Bedömning	Trend
-------------	------	------	------	-----------	-------

70,5%

| 62,6%

| 62,2%

|

**Senaste kommentar (2023-12-31):**

Andelen elever med examen inom 4 år ökar. Detta visar att det 4:e skolåret gör mycket för att eleverna ska lyckas med sina studier och nå sina mål.