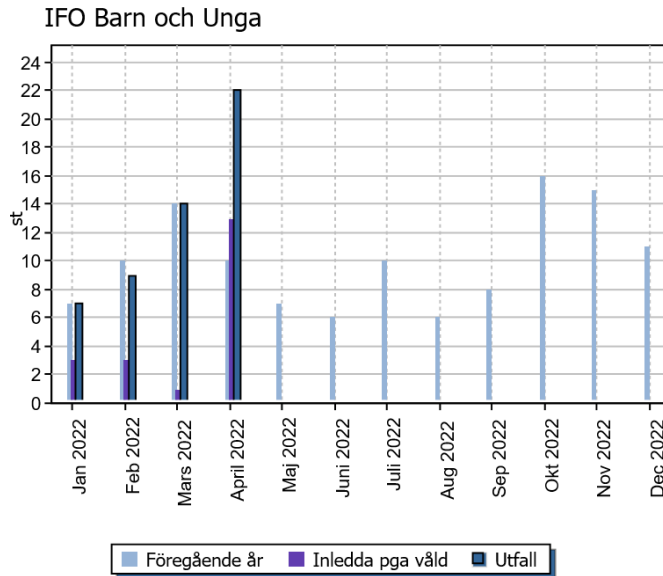




Uppföljning av statistik – april

Antal inledda utredningar per månad

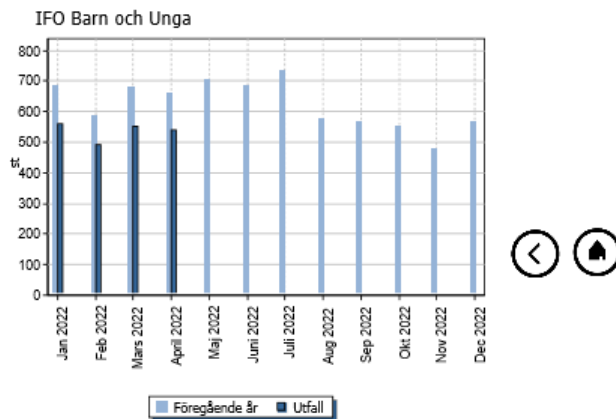


April 2022 22 st

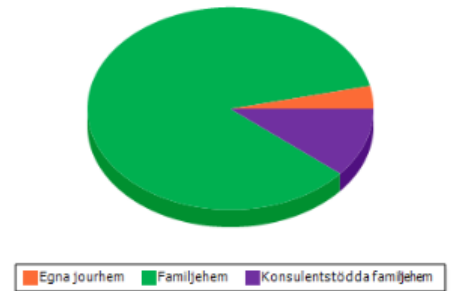
Totalt i år 52 st



Antal dygn för Barn och unga 0-20 år placerade i familjehem (ej ensamkommande) per månad



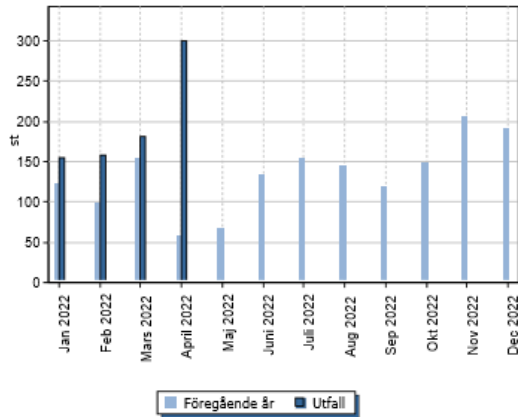
Antal dygn/familjehem totalt i år



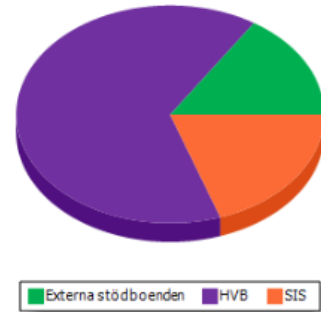


Antal dygn/typ Barn och unga 0-20 år placerade på institution (ej ensamkommande) per månad

IFO Barn och Unga

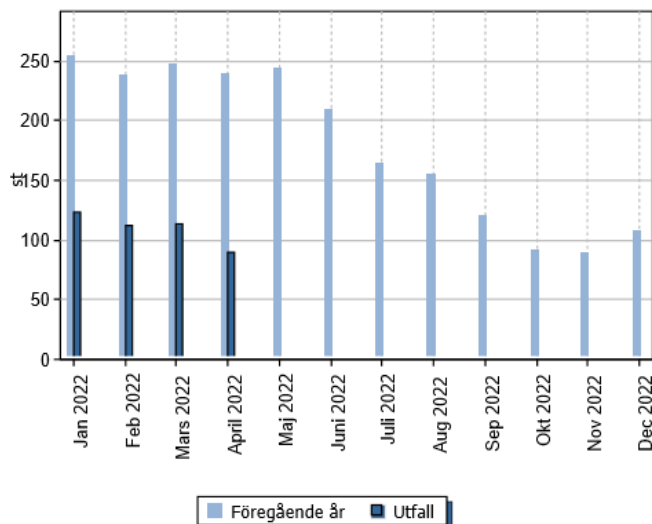


Antal dygn/institution totalt i år



Antal vårddygn Lotsen per månad

IFO Barn och Unga



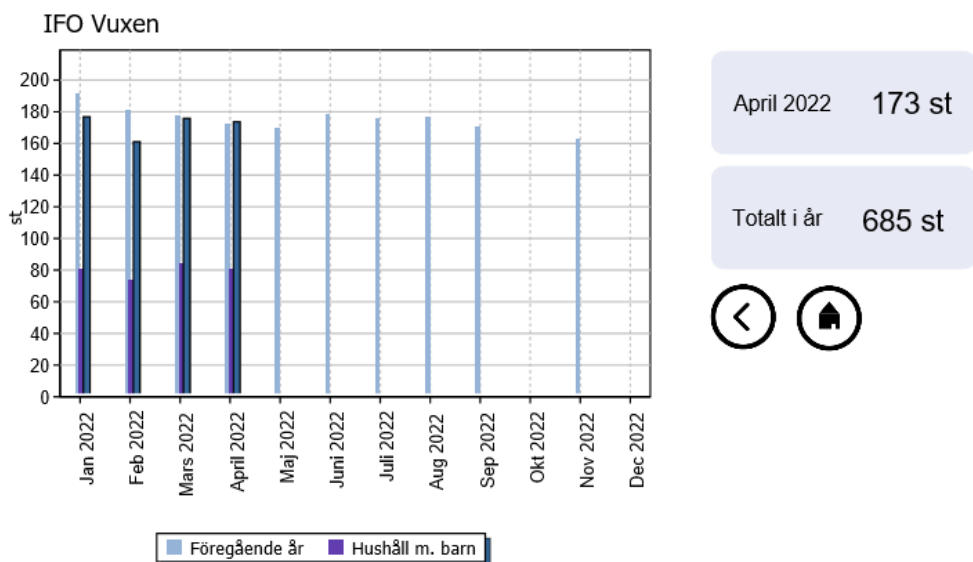
April 2022 90 st

Totalt i år 439 st

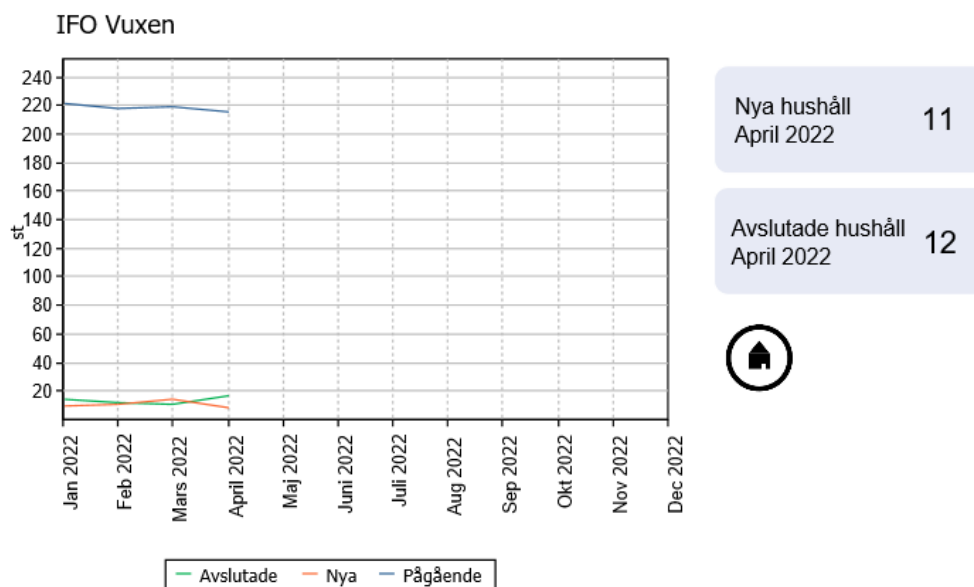




Antal hushåll med beviljat bistånd



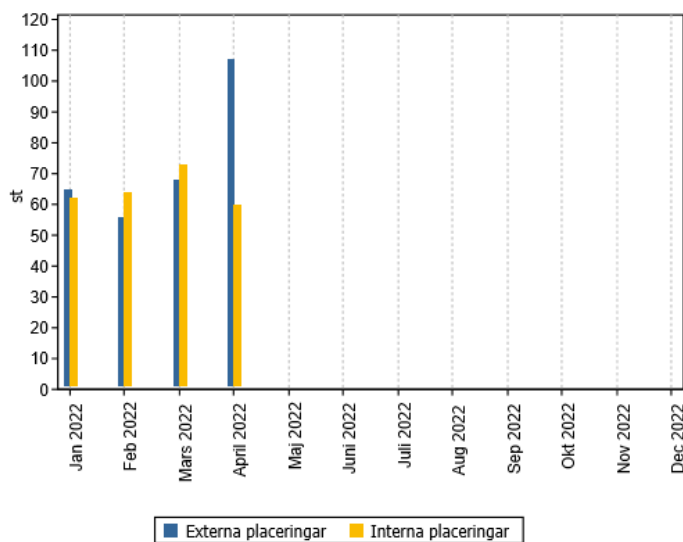
Antal nya, pågående och avslutade ärenden





Antal dygn placeringar missbruk

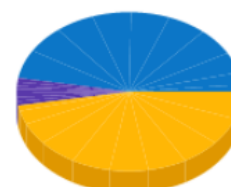
IFO Vuxen



Totalt i år: **555 st** April 2022: **167 st**

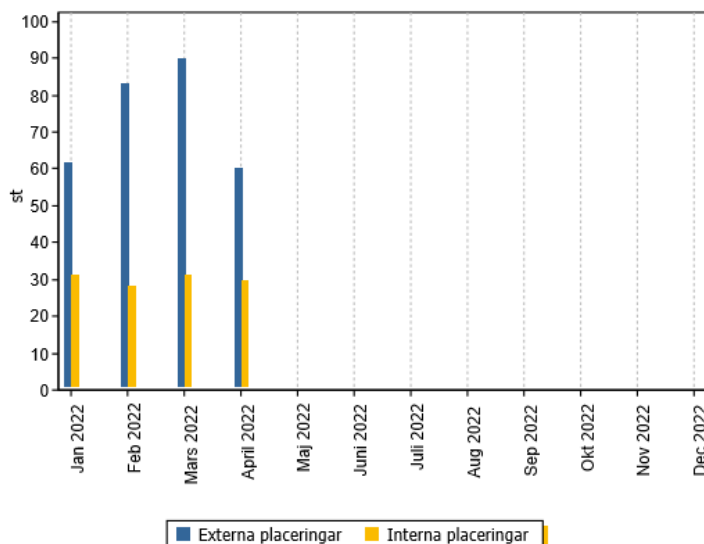
260 st	HVB
36 st	LVM-hem
259 st	Träningslägenhet

Antal dygn placeringar missbr



Antal dygn placeringar VINR

IFO Vuxen



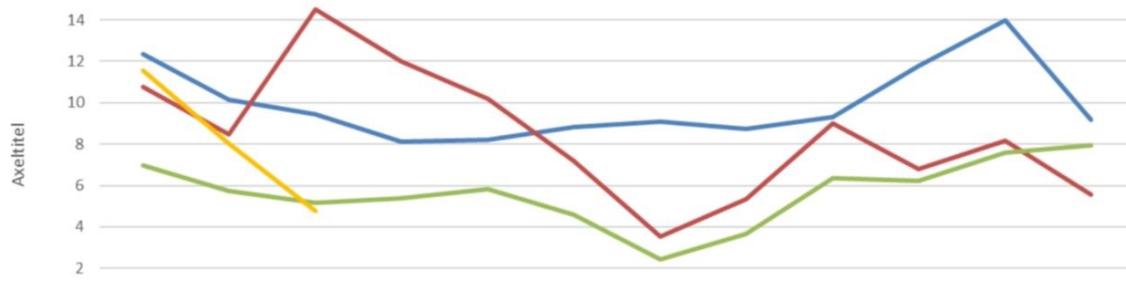
Totalt i år: **415 st** April 2022: **90 st**

120 st	Jourlägenhet
295 st	Skyddat boende





Sjukfrånvaro i förhållande till total ordinarie arbetstid, %



	Jan	Feb	Mar	Apr	Maj	Jun	Jul	Aug	Sep	Okt	Nov	Dec
2019	12,36	10,15	9,43	8,11	8,19	8,83	9,09	8,73	9,29	11,76	13,96	9,17
2020	10,75	8,48	14,5	12	10,18	7,2	3,53	5,34	8,98	6,78	8,18	5,55
2021	6,96	5,75	5,15	5,39	5,81	4,57	2,45	3,67	6,35	6,24	7,6	7,95
2022	11,54	8,01	4,76									