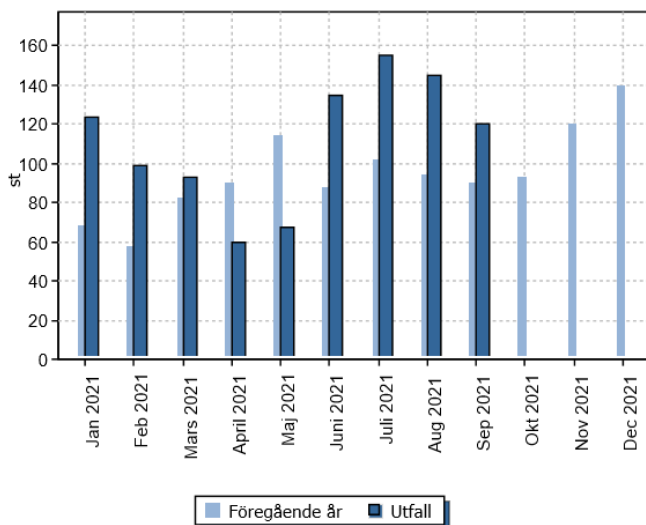




Uppföljning av statistik – september

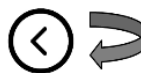
Antal dygn för Barn och unga 0-20 år placerade på institution per månad

IFO Barn och Unga



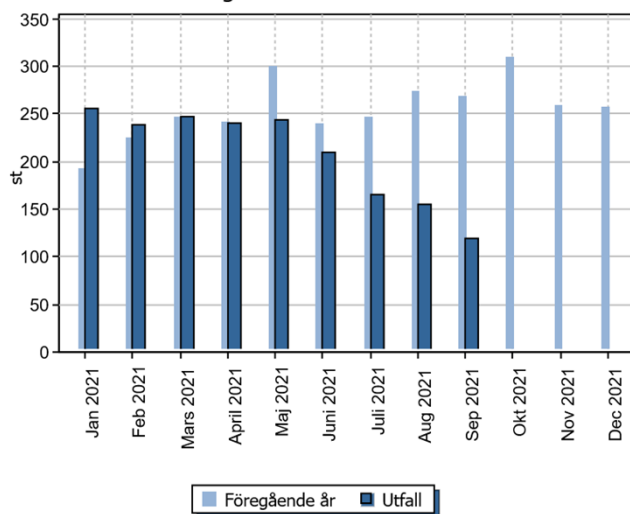
Sep 2021 120 st

Totalt i år 998 st



Antal vårddygn Lotsen per månad

IFO Barn och Unga



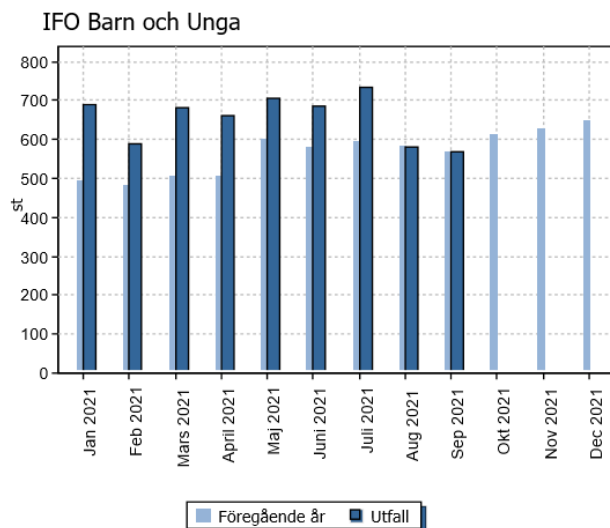
Sep 2021 120 st

Totalt i år 1 875 st





Antal dygn för Barn och unga 0-20 år placerade i familjehem per månad



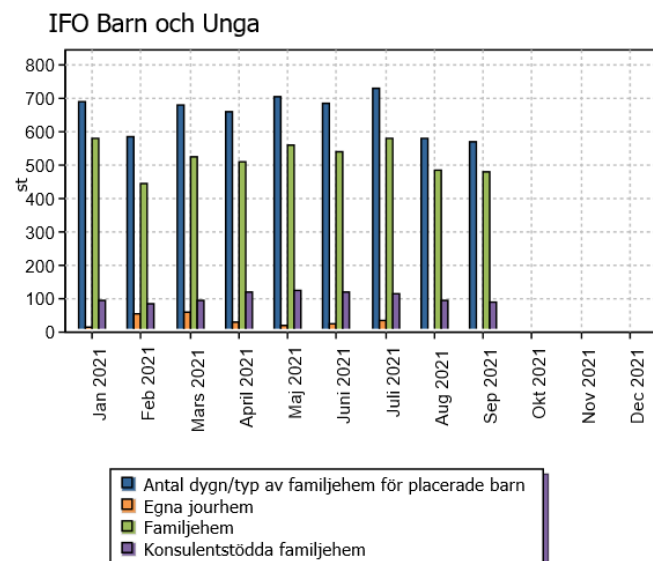
Sep 2021 570 st

Klicka här för att se antal dygn/typ av placering

Totalt i år 5 895 st



Antal dygn/typ av familjehem för placerade barn



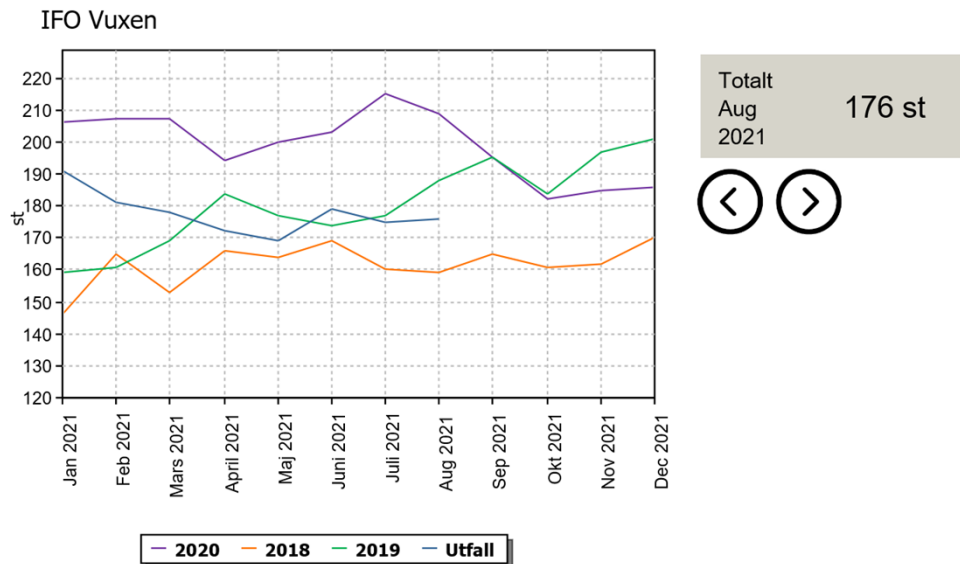
Sep 2021 570 st

Totalt i år 5 895 st





Antal hushåll med beviljat bistånd



Resursanställningar

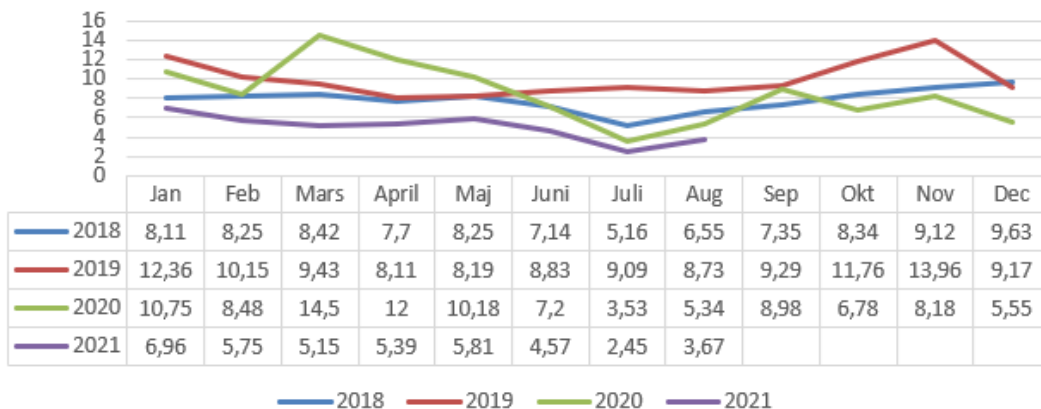
Totalt 6 pågående anställningar

- 1 anställning från 1/3
- 4 anställning från 1/7
- 1 anställning från 1/9

Samt 2 anställningar på extratjänst från 20/9



KFK - Sjukfrånvaro i förhållande till totalt ordinarie arbetstid i procent



— 2018 — 2019 — 2020 — 2021