



# Lägesbild över brottsligheten i Hylte kommun 2024

Antagen av styrgrupp för det brottsförebyggande arbetet  
2024-06-03



## Innehåll

1. Inledning.....	4
2. Kartläggning av brott och oro för brott .....	5
2.1 Totalt antal anmälda brott.....	6
2.2 Skadegörelsebrott .....	8
2.3 Narkotikabrott.....	10
2.4 Våldsbrott .....	13
2.4.1 Våld i offentlig miljö.....	13
2.4.2 Våld mot barn och unga .....	13
2.4.1 Våld i nära relationer.....	15
2.4.1 Självrapporterad utsatthet för våld .....	16
2.5 Stöld- och tillgreppsbrott.....	16
2.6 Bedrägeribrott.....	17
2.7 Trafikbrott.....	19
3. Kartläggning av otrygghet.....	21
3.1 Upplevelse av otrygghet hos kommuninvånarna.....	21
3.2 Upplevelse av otrygghet hos barn och unga.....	22
3.3 Upplevelse av otrygghet hos företagen .....	23
4. Livsvillkor och sociala faktorer.....	24
4.1 Fysisk miljö .....	24
4.2 Sysselsättning .....	24
4.3 Fysisk mobilitet .....	25
4.4 Liv och hälsa.....	25
4.5 Demokrati .....	25
4.6 Ekonomiska förutsättningar.....	25
4.7 Utbildning och kunskap.....	26
4.8 Immateriella värden.....	27
5. Analys.....	28
5.1 Samlad bedömning .....	28
5.2 Bedömning av fokusområden.....	29
5.3 Orsaksanalys.....	30
5.3.1 Narkotika.....	30
5.3.2 Våld mot barn och unga .....	30
6. Åtgärder.....	31
6.1 Narkotika .....	31
6.1.1 Personer börjar använda narkotika.....	31
6.1.2 Personer missbrukar narkotika.....	31

6.2	Våld mot barn och unga.....	32
6.2.1	Våld mot barn av barn eller unga vuxna .....	32
6.2.2	Våld mot barn av vuxna .....	32
6.3	Fortsatt arbete .....	33
7.	Uppföljning .....	33
	Referenser.....	34
	Bilaga 1. Förteckning över vilka brott som ingår i respektive brottskategori.....	36
	Skadegörelsebrott .....	36
	Narkotikabrott .....	36
	Våld i offentlig miljö.....	36
	Våld mot barn och unga .....	36
	Våld i nära relationer.....	37
	Stöld- och tillgreppsbrott.....	38
	Bedrägeribrott.....	38
	Trafikbrott .....	38
	Bilaga 2. Indikatorer för livsvillkor och sociala faktorer .....	39

# 1. Inledning

Hylte kommun och Polismyndigheten, lokalpolisområde Hylte/Falkenberg, har en samverkansöverenskommelse om trygghetsskapande och brottsförebyggande arbete. Arbetet ska bedrivas långsiktigt, systematiskt och kunskapsbaserat utifrån lokala problem och dess orsaker. Arbetet organiseras i en styrgrupp, en strategisk grupp och en operativ grupp.

I kommunen ansvarar kommunstyrelsen för ledningen av kommunens brottsförebyggande arbete. Kommunen har även Folkhälso- och trygghetsrådet med representanter från kommunens samtliga nämnder inklusive bostadsstiftelsen Hyltebostäder, kommunstyrelsen, föreningar, Polisen, Region Halland, näringslivet och kommunens trygghetssamordnare.

Denna lägesbild över brottsligheten är det första steget i det kunskapsbaserade arbetet. Utifrån denna ska kommunens förvaltningschefer och lokalpolisområdeschef besluta om gemensamma åtgärder. Genom uppföljning och samverkan ska åtgärderna bli bättre anpassade efter både problematik och behov. Dialog med näringslivet, föreningar och allmänheten kommer att vara en viktig del i det fortsatta arbetet enligt *Samverkansöverenskommelse mellan Hylte kommun och lokalpolisområde Falkenberg/Hylte 2023-2024*.

## 2. Kartläggning av brott och oro för brott

I följande kapitel beskrivs brottsligheten i Hylte kommun bland annat utifrån statistik över anmälda brott samt undersökningar över bland annat självrapporterad utsatthet, otrygghet och levnadsvanor. Statistiken över anmälda brott kommer dels från Polismyndighetens händelserapporteringsystem och dels från Brottsförebyggande rådet (Brå), som gjort sammanställningar för varje kommun, län och hela landet. För närmare information om vilka brott som ingår i respektive brottskategori se bilaga 1.

Ett viktigt konstaterande i sammanhanget är för det första att antalet anmälda brott inte är liktydigt med antalet faktiskt begångna brott. Anmälningens benägenheten beror bland annat på brottets grovhet, rädsla för repressalier, tilliten till samhället och till rättsväsendet, relationen till gärningspersonen, förekomst av försäkring, anmälningrutiner m.m.

För det andra registreras brott i olika hög grad beroende på mängden resurser som läggs på att upptäcka brottsligheten, vilket gäller exempelvis för narkotikabrott, trafikbrott och vissa bedrägeribrott. Detta innebär att statistiken till vissa delar är en återspeglning av rättssystemets insatser och inte nödvändigt speglar hur många brott som faktiskt har begåtts. Slutsatsen är därmed att all brottsstatistik ska tas med viss försiktighet.

För att komplettera bilden har nedanstående underlag använts. Även resultat från denna typ av undersökningar behöver tolkas med försiktighet då svarsfrekvensen inte alltid är hög och jämförelse över tid kan vara svårt i vissa fall när frågor har omformulerats.

- **Nationella trygghetsundersökningen (NTU)**  
Den nationella trygghetsundersökningen görs årligen av Brå. Den omfattar bland annat omfattar allmänhetens utsatthet för brott och otrygghet. I NTU 2021/2022 besvarade 219 personer i åldern 16-84 år i Hylte kommun enkäten. Vid tolkning av resultaten är det viktigt att ha i åtanke att undersökningen lämpar sig bättre för att studera utvecklingen över tid och jämföra olika grupper i befolkningen än att skatta exakta nivåer av brottsutsatthet i befolkningen. Resultatet från NTU om frågor som rör oro och utsatthet för brott redovisas under respektive brottskategori. (NTU, 2023)
- **Företagarnas trygghetsundersökning (FTU)**  
Under april 2023 genomförde Hylte kommun i samarbete med stiftelsen Tryggare Sverige och Länsstyrelsen en trygghetsundersökning bland företagen i kommunen. Urvalet begränsades till företag som är aktiva, momsregistrerade, är registrerade som arbetsgivare och har F-skatt. Totalt 330 företag fick enkäten, varav 29 besvarade den. Det innebär en svarsfrekvens på 9 procent (FTU, 2023). På grund av den låga svarsfrekvensen är det inte möjligt att dra för stora slutsatser av resultatet, men de svar som inkom har bidragit till att belysa utmaningarna med brottslighet och har varit ett värdefullt underlag för fortsatt dialog med företagen.
- **Lupp 2021. Lokal uppföljning av ungdomspolitiken. Hylte kommun**  
Myndigheten för ungdoms- och civilsamhällesfrågors Lupp-undersökning genomfördes senast 2021 i Hylte på högstadiet i årskurs 7,8 och 9 samt på gymnasiet. Totalt har 324 elever av 495 på högstadiet svarat på undersökningen. Svarsfrekvensen på högstadiet är således 65 procent. Bland gymnasieungdomarna har 100 elever svarat på enkäten, utav totalt 126 elever. Detta ger en svarsfrekvens om 79 procent. I

resultatet för gymnasiet ingår svar från elever som går på gymnasiet i Hylte samt från elever som går i år 2 på gymnasiet i Halmstads kommun men som bor i Hylte (LUPP, 2021). Notera att undersökningen genomfördes för över tre år sedan, det vill säga att livsvillkor för de ungdomar som just nu går på högstadiet och gymnasiet kan ha förändrats. En ny undersökning kommer att göras i oktober 2024 och det nya resultatet presenteras 2025 (LUPP, 2021).

- **Trivselenkät Örnaskolan 2024**

I början på 2024 fick eleverna på Örnaskolan svara på en årlig trivselenkät. Totalt svarade 293 elever, vilket innebär en svarsfrekvens på 79 procent.

- **Medborgardialog 2022**

Under perioden 30 mars till 7 september 2022 fick invånare, företag och föreningar i Hylte kommun möjlighet att svara på en medborgardialog. Totalt svarade 613 invånare, 32 företagare och 4 föreningar (Medborgardialog, 2022).

## 2.1 Totalt antal anmälda brott

Antalet anmälda brott har legat på ungefär samma nivå de senaste åren (kring 1200 st), förutom under 2020 då det skedde en ökning med 25 procent. Detta omfattade ca 300 brott, vilket enligt polisen handlade om trafikbrott (ca 50 st.), våldsbrott (ca 50 st.), tillgreppsbrott (ca 50 st.) och bedrägeribrott (ca 100st.). Kommunen ligger under genomsnittet för hela landet, men högre än länet sett till antal anmälda brott per 100 000 invånare.

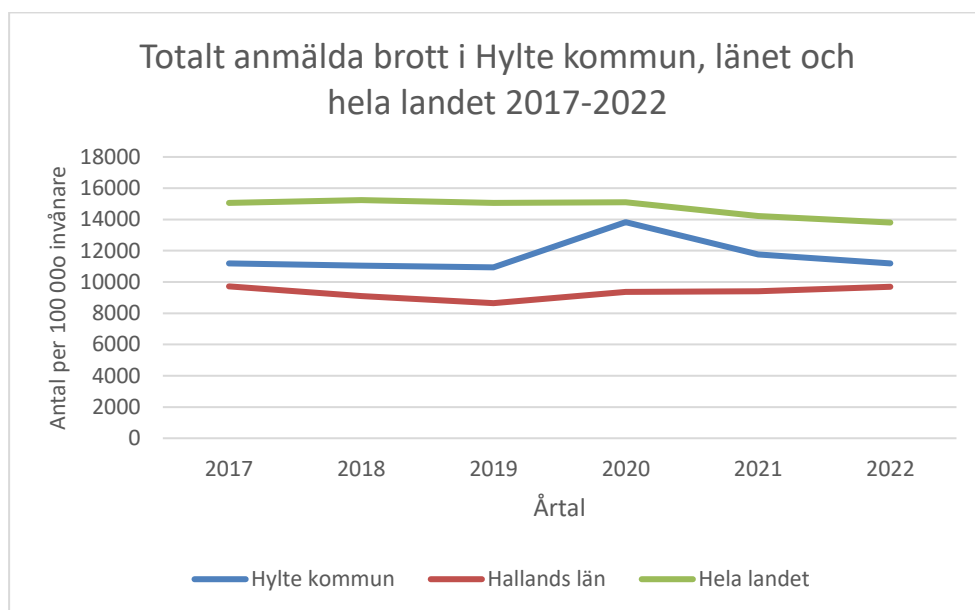


Diagram över totalt anmälda brott i Hylte kommun, länet och hela landet 2017-2022

De fem vanligaste brottskategorierna under 2017-2023 var stöldbrott, bedrägeribrott, trafikbrott, skadegörelsebrott och narkotikabrott. En tydlig trend är att stöldbrotten har minskat stort under perioden, men de är fortfarande till antalet högst med bedrägeribrott tätt följt efter.

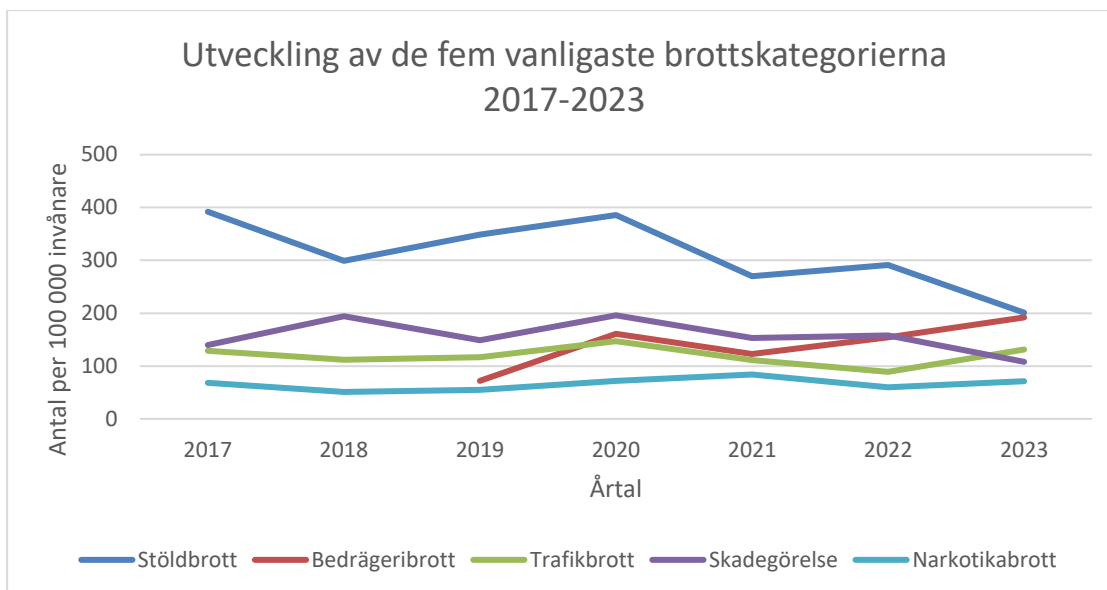


Diagram över utvecklingen av de fem brottskategorier med flest anmälda brott under perioden 2017-2023 i Hylte kommun. Observera sammanställning av samtliga bedrägeribrott under 2017 och 2018 inte finns tillgängligt.

Bland de tio flest anmälda brotten under perioden 2019-2023 från polisens statistik så ökade annonsbedrägerier och kortbedrägeri mest, medan olovlig körning minskade mest.

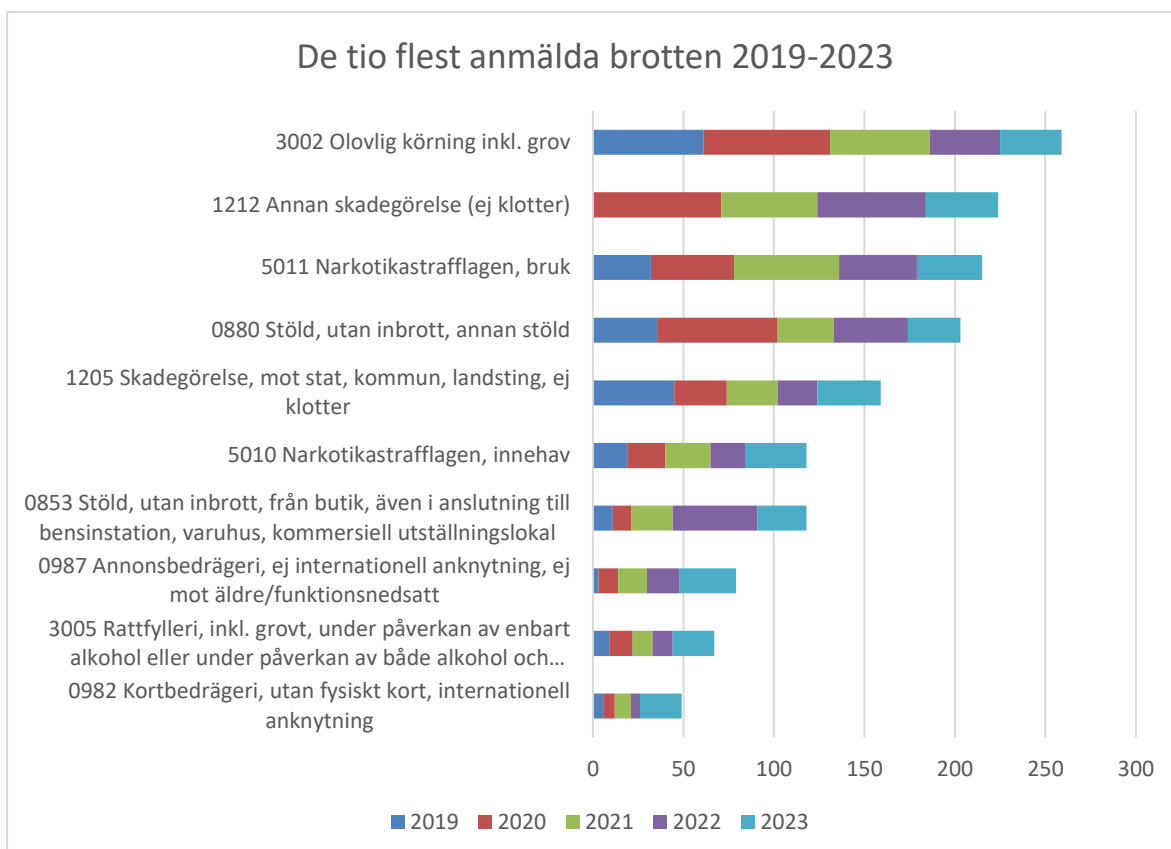


Diagram över de tio flest anmälda brotten under 2019-2023 i Hylte kommun. \* annan skadegörelse fanns inte som brottskod 2019.

## 2.2 Skadegörelsebrott

### Anmälda brott

I genomsnitt anmäldes ca 170 skadegörelsebrott<sup>1</sup> per år i Hylte kommun beräknat för de senaste sex åren. Trenden är i stort oförändrad. Under 2023 anmäldes 108 skadegörelsebrott. Kommunen ligger under genomsnittet för hela landet, men högre för länet. Majoriteten omfattar skadegörelse mot stat, kommun och region (bl.a. mot busskurer och skolor) samt annan skadegörelse. Dessa två brottskoder är bland de fem mest anmälda i kommunen (se diagram på sidan X). Även sett till hela brottskategorin så är skadegörelsebrott bland de mest anmälda. Genomgående för perioden 2017-2023 är att antalet anmälda fall av klotter är relativt lågt<sup>2</sup>.

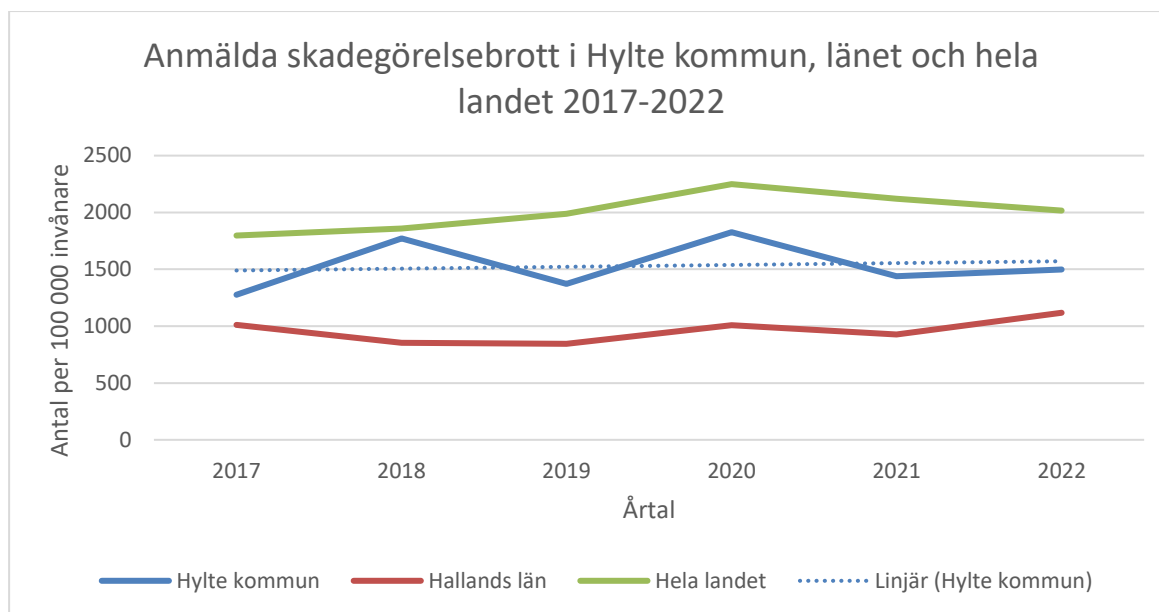


Diagram över anmälda skadegörelsebrott i Hylte kommun, länet och hela landet 2017-2022.

### Skadegörelse i trygghetsundersökningar och kommunens skaderapportering

I den nationella trygghetsundersökningen (NTU) för 2021/2022 uppger 3 procent av kommunens invånare att det finns problem med klotter i bostadsområdet, medan 12 procent uppger problem med skadegörelse i bostadsområdet. Trenden för klotter har varit den samma, medan skadegörelse är något uppåtgående. 24 procent uppger att de oroar sig mycket eller ganska ofta för att utsättas för stöld/skadegörelse av fordon. Nivån är den samma som för länet och hela landet.

I företagarnas trygghetsundersökning (FTU) 2023 var skadegörelse bland de fyra högsta brotten som företag i kommunen upplever oro eller varit utsatta för. Det går dock inte att dra för stora generella slutsatser av detta då det handlar om 31 respektive 17 procent av 29 enkätsvar. I kommunens medborgardialog 2022 framkom en viss oro för skadegörelse. Bilbrand eller brand på andra motorfordon anmäldes åtta gånger 2020, därefter totalt fyra gånger. En genomgång av räddningstjänstens händelserapporter från brand eller brandtillbud i fordon eller fartyg utomhus bekräftar denna bild.

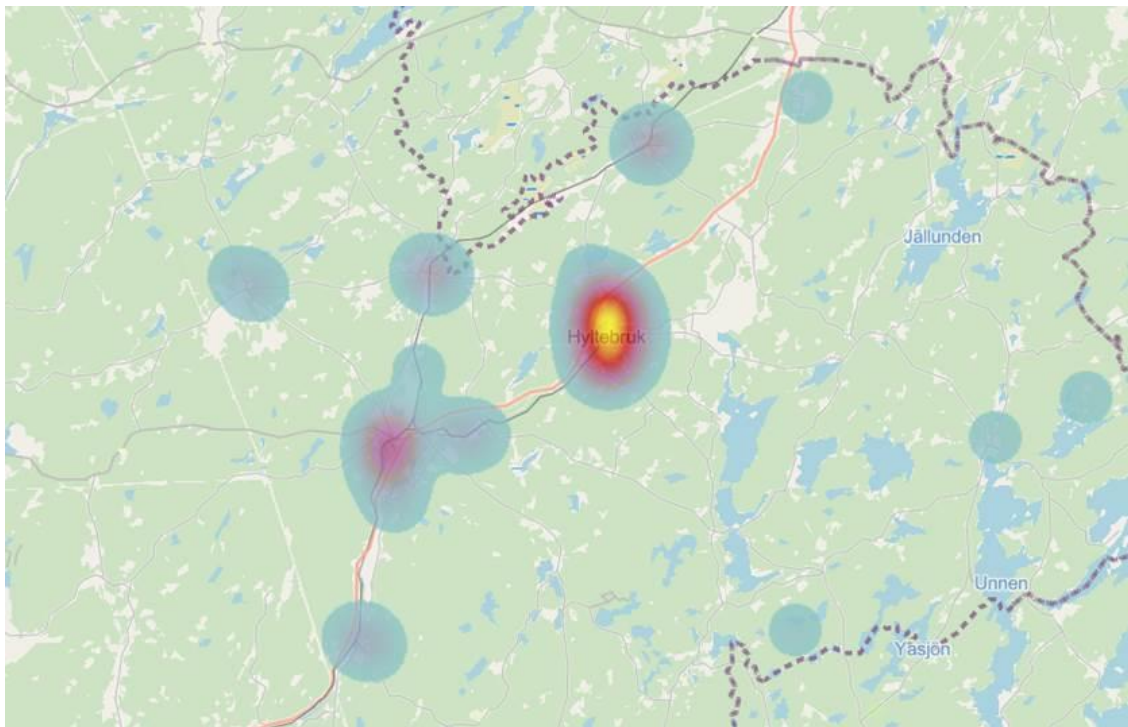
<sup>1</sup> Brott som regleras i 12 kap. brottsbalken.

<sup>2</sup> Andelen klotter var 7 procent av skadegörelsebrotten jämfört med 48 procent i hela landet 2021.



Skadegörelse är en brottskategori med varierande anmälningsbenägenhet och kan spegla rutiner hos kommuner, fastighetsägare och kollektivtrafik. Hylte kommun har sedan 2008 upprättade rutiner för skaderapportering. Efter 2018<sup>3</sup>, då det var en stor topp med skadegörelse både sett till händelser och kostnader, har i genomsnitt 73 skador rapporterats in per år. Kostnaderna har legat på drygt en halv miljon kronor per år. Antalet varierar mellan ca 40-110 skaderapporter medan den genomsnittliga trenden har varit oförändrad. Under 2023 var antalet skador under genomsnittet, men kostnader i nivå med genomsnittet, vilket till stor del kan förklaras av kostnader för självriskan i försäkringsärenden för branden vid Elias Fries skola i juli.

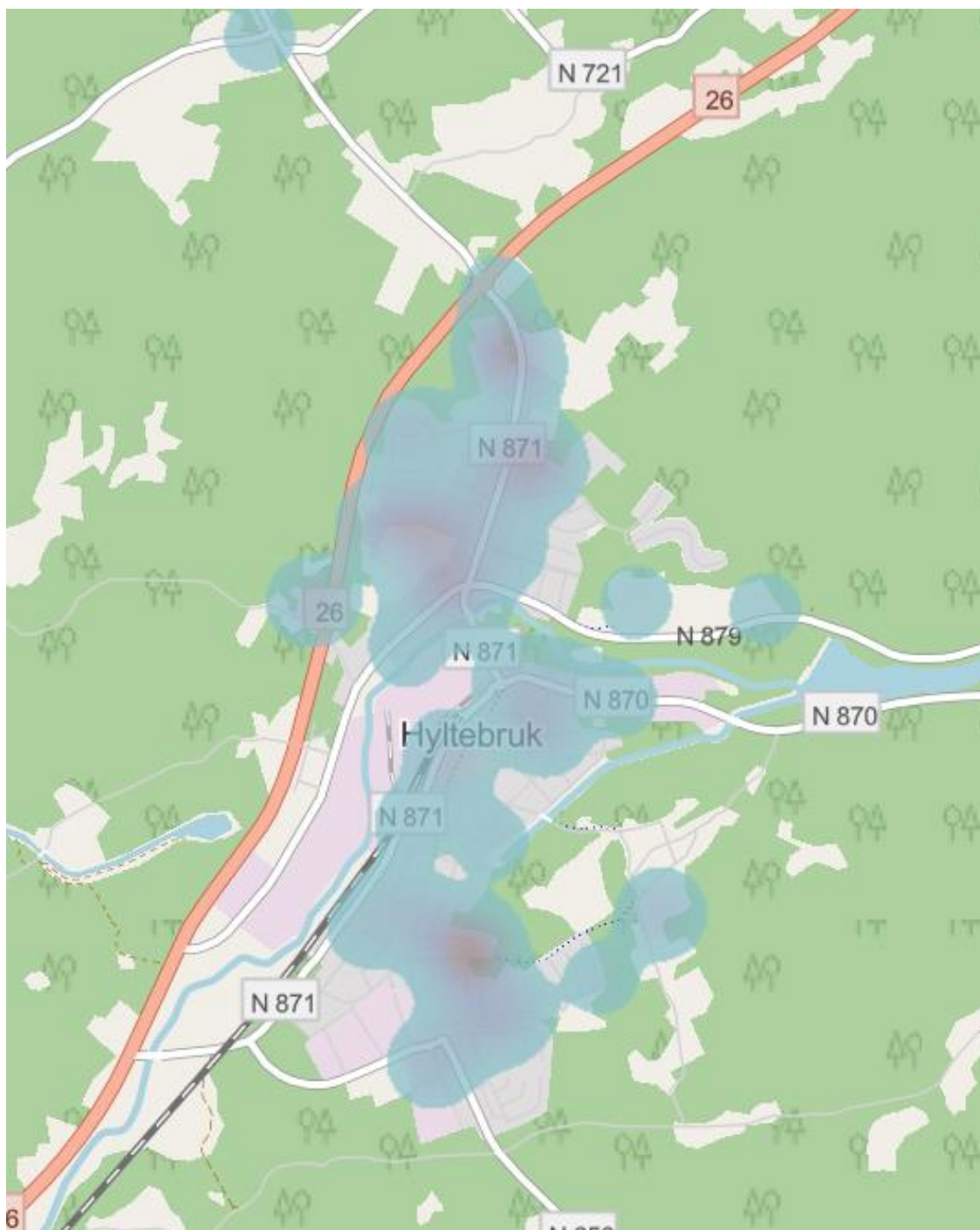
Skadegörelse kan variera ganska stort under året och över tid. Utifrån polisens statistik är kl.17.00-18.00 den vanligaste tiden för skadegörelsebrott och fredagar och lördagar de vanligaste veckodagarna. De flesta har skett i Hyltebruk och Torup, vilket också speglar folkmängd. Polisen har ett fåtal misstänkta inom denna brottskategori. De flesta misstänkta är ungdomar, men unga vuxna förekommer också.



Intensitetskarta över skadegörelsebrott i Hylte kommun.

---

<sup>3</sup> Dvs. mellan 2019-2023



Intensitetskarta över skadegörelsebrott i Hyltebruk.

## 2.3 Narkotikabrott

Enligt Brå så finns ett stort mörkertal vad gäller narkotika då antalet anmälda narkotikabrott speglar hur stora resurser polisen lagt på att upptäcka dem snarare än den faktiska brottsligheten. Även i Hylte kommun är de allra flesta anmälda narkotikabrott ett resultat av polisens egeninitierade ärenden vid kontroller, vilka oftast sker i tätorterna eller längs med vägarna. Detta syns exempelvis i statistiken för sommarmånaderna – antalet anmälda narkotikabrott lägre i och med att områdespoliserna arbetar händelsestyr. För att komplettera bilden av narkotikaanvändning har resultat från NTU och drogvaneundersökningar använts.

Narkotikabrott omfattar innehav och bruk, överlåtelse och framställan. Under 2023 anmäldes 71 narkotikabrott, varav ett rörde doping och övriga innehav respektive bruk av narkotika. Inga brott mot smugglingslagen anmäldes. Ett ingripande av en person kan innebära att flera brott anmäls, exempelvis både bruk och innehav.

En genomgång i slutet av 2023 visade att polisen hade 59 misstänkta för 62 ärenden för innehav. Majoriteten är i åldersgruppen 18-25 år, eftersom de flesta fall av narkotika upptäcks vid bilkörning genom polisens trafikkontroller. De flesta är män. Narkotika som förekommer är cannabis, bensodiazepiner, kokain, amfetamin och ecstasy. Det mesta säljs via sociala medier med leverans från närområdet.

Bruk och innehav av narkotika (brottskod 5011 och 5010) är bland de tio flest anmälda brotten kommunen (se diagram på sidan 7). Trenden för anmälda narkotikabrott är svagt uppåtgående för kommunen och hela landet. Hylte kommun ligger dock lägre än både länet och hela landet sett till antal anmälda brott per 100 000 invånare.

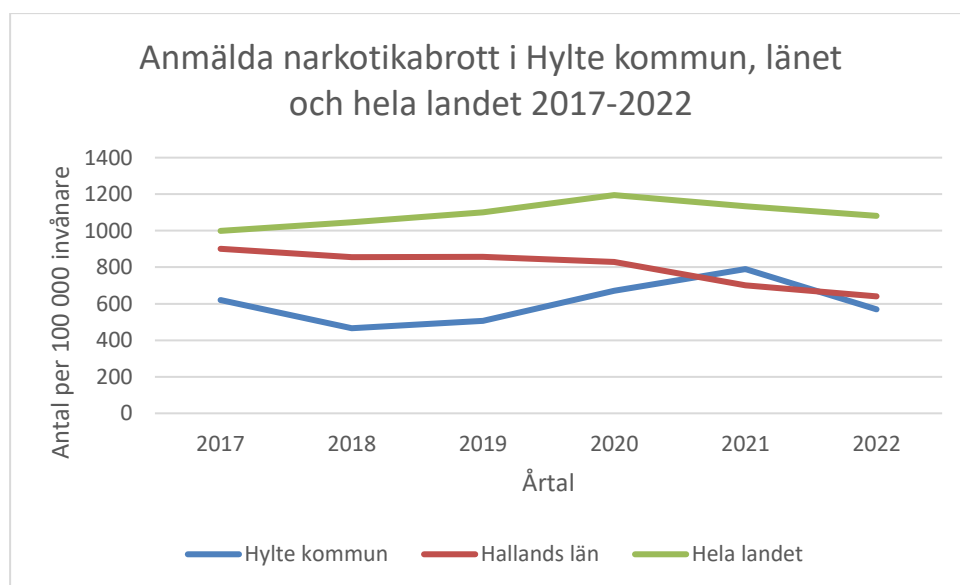


Diagram över narkotikabrott i Hylte kommun, länet och hela landet 2017-2022

I NTU för 2021/2022 svarade 3 procent av kommunens befolkning i åldern 16-84 år att personer påverkade av alkohol eller droger utomhus samt öppen narkotikahandel i det egna bostadsområdet är ett problem i stor utsträckning. Det var på samma nivå som länet och tre procentenheter under hela landet.

### Användning av alkohol, tobak och narkotika

I Lupp-enkäten 2021 svarade unga på frågor om hur ofta man röker, snusar och dricker alkohol. Snusning och andelen högstadiungdomar som dricker alkohol så de känner sig fulla har ökat bland högstadiungdomarna mellan 2018-2021. De högstadiungdomar som dricker alkohol minst en gång i månaden (21 procent) har en klart sämre hälsa (både psykiska och somatiska besvär) och röker och snusar i högre grad. De uppger även i högre grad att de får dricka alkohol för sina föräldrar.

## F6b. Jämförelse med rikssnittet

	Hylte högstadiet	Riket högstadiet	Hylte gymnasiet	Riket gymnasiet
Röker minst en gång per vecka	9%	3%	17%	9%
Snusar minst en gång per vecka	10%	4%	14%	16%
Dricker folköl minst en gång i månaden	10%	6%	20%	20%
Dricker starköl, starkcider, alkoholisk vin eller sprit minst en gång i månaden	21%	11%	47%	48%
Dricker alkohol så att de känner sig fulla minst en gång per månad*	59%	52%	61%	74%

Tabell över ungas användning av tobak, snus och alkohol från Lupp.

Vid en jämförelse med rikssnittet framgår det att andelen högstadieungdomar som dricker alkohol respektive röker är högre i Hylte än rikssnittet. Andelen som använt narkotika är på samma nivå som rikssnittet för högstadieungdomar (4 procent), men andelen gymnasieungdomar i Hylte är större (16 procent jämfört med 12 procent). Det var vanligast att man använt cannabis (marijuana och hasch), därefter narkotikaklassade läkemedel följt av kokain. Detta speglar även bilden i CAN:s skolundersökningar.

Enligt enkätundersökningen *Hälsa på lika villkor* 2018 anger 16 procent av pojkar och 14 procent av flickor mellan 16-18 år i Hylte kommun att de har riskkonsumtion av alkohol. Andelen som anger att de röker dagligen är jämt fördelat mellan flickor och pojkar (7 respektive 8 procent), medan en högre andel pojkar snusar (22 procent respektive 3 procent). Andelen som angett att de någon gång använt hasch eller marijuana var 5 procent.

De flesta svenska ungdomar använder inte narkotika. År 2023 svarade 7 procent av eleverna i nian och 15 procent i tvåan på gymnasiet att de testat narkotika någon gång. 2 procent i nian och 3 procent i gymnasiet svarade att de använt narkotika den senaste månaden (Drugsmart, 2024). Nationellt är trenden för andelen skolelever som använder tobak nedåtgående och andelen som konsumerar alkohol är på fortsatt historiskt låga nivåer. Trenden är oförändrad när det gäller andelen som använder narkotika, men av dem som använt narkotika syns en viss ökning av det mer frekventa bruket (CAN, 2023).

Bland den vuxna befolkningen anger 7 procent av männen och 5 procent av kvinnorna att de använt hasch eller marijuana någon gång. Det är lägre än både genomsnittet för länet och hela landet. Både 5 procent av männen och kvinnorna anger att de någon gång använt narkotikaklassificerade läkemedel på annat sätt än läkare ordinerat. Det är något högre än länet (Region Halland, 2018).

Under 2023 inkom 601 orosanmälningar. Av dessa handlade 29 procent om föräldrars missbruk, fyra procent om missbruk hos barn och unga och sex procent om barn och unga brott och förseelse. Kommunen har i genomsnitt ca 30 pågående ärenden gällande missbruk. Antalet inkomna anmälningar om missbruk varierar stort från månad till månad, men den genomsnittliga trenden är ökande (IFO, 2024).

## 2.4 Våldsbrott

### 2.4.1 Våld i offentlig miljö

Statistik från Brå visar att våld i offentlig miljö (inklusive misshandel och rån) har varierat sedan 2017, men varit nedåtgående sedan 2020. På grund av den nedåtgående trenden så ligger kommunen lägre än hela landet, men över länet sett till anmälda brott per 100 000 invånare. Majoriteten av våld i offentlig miljö rör misshandel. Under perioden 2017-2022 inträffade i genomsnitt 30 misshandlar utomhus och tre rån i kommunen.

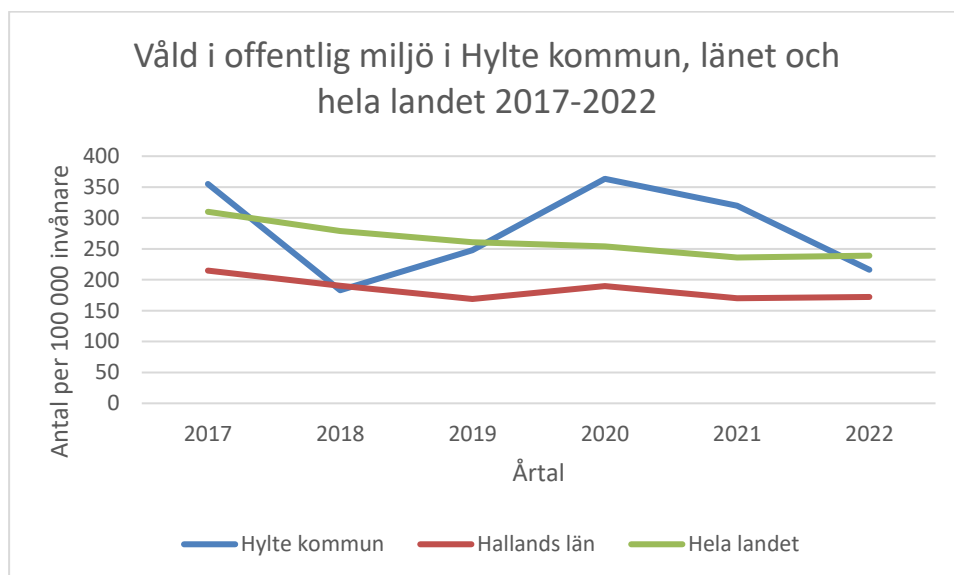


Diagram över våld i offentlig miljö (anmäld misshandel och rån) i Hylte kommun, länet och hela landet 2017-2022.

### 2.4.2 Våld mot barn och unga

Statistik från Brå över anmälda våldsbrott (misshandel och rån) mot personer under 18 år visar att nivån ökade något 2019 och 2020 för att sedan gå ner till samma nivå som 2017. Kommunen har fler anmälda brott per 100 000 invånare jämfört med länet och hela landet både när det gäller våld inomhus och utomhus mot barn och unga.

Nedan framgår de flest anmälda brotten när det gäller barn och unga i Hylte kommun där kommunen ligger över hela landet i antal anmälda brott per 100 000 invånare under åren 2018-2022. Diagrammet visar att olaga hot mot pojkar och flickor under 18 år, misshandel inomhus mot pojkar och flickor 7-14 år och ofredande mot pojke under 18 år är de vanligaste brotten i Hylte kommun i kategorin våld mot barn.

## Anmälda brott 2018-2022 barn och unga

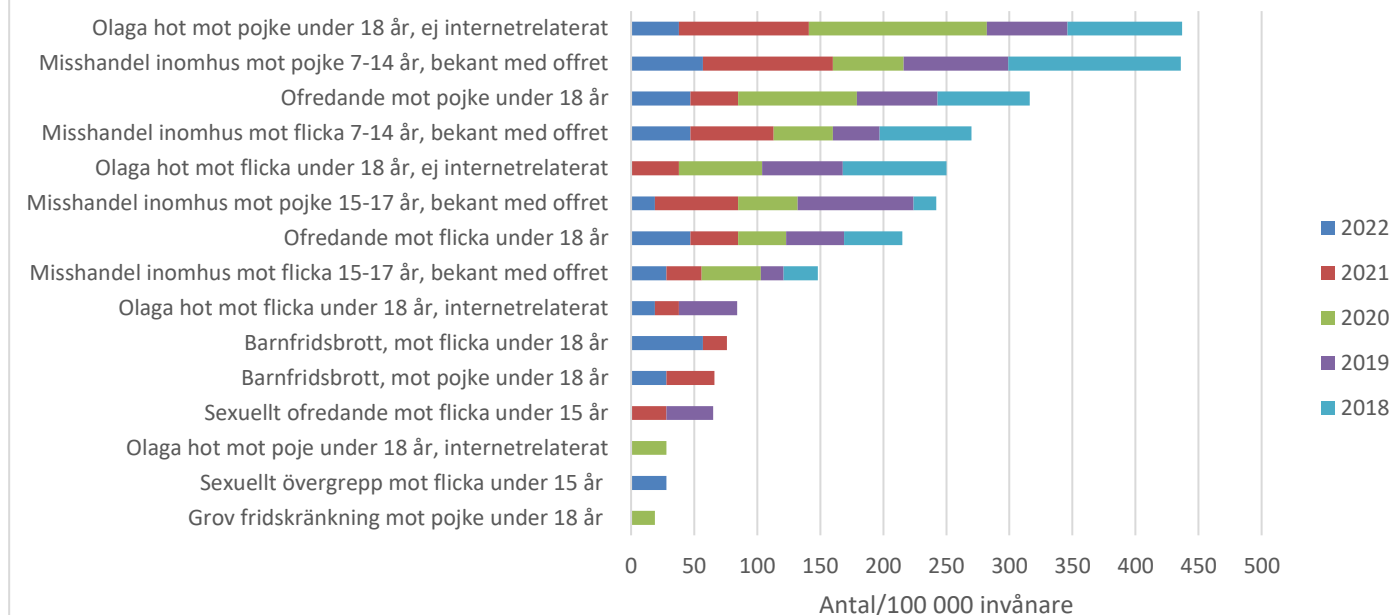


Diagram över anmälda brott mot barn och unga under 2018-2022.

Enligt polisens statistik för brottskodkategorin ”Brott mot barn” har anmälda brott minskat från 97 till 30 sedan 2020. Olaga hot mot flickor och pojkar under 18 år samt misshandel, ej grov mot flickor och pojkar har minskat sedan 2020. De sker jämt fördelat inomhus och utomhus.

En genomgång av polisens statistik för 2023 visar att det anmäldes 31 misshandelsbrott av ungdom (7-17 år) där misstänkt inte var i relation med målsägande. Av dessa inträffade åtta på Örnaskolan, tre på Örnatorget och fem i Staffansbo. De vanligaste tidpunkterna var dagtid under skoltid och kvällstid mellan kl.21.00-00.00. En generell trend att brotten sker under våren och hösten. Oftast är målsägande och misstänkt i samma åldersgrupp. De största gruppen målsäganden är i åldersgruppen 8-14, därefter mellan 15-17 år. Den största gruppen misstänkta är i åldersgruppen 8-14 år (de äldre av dessa), därefter mellan 15-17 år och 18-25 år. Enligt Brå:s statistik över anmälda brott om misshandel inomhus mot flicka och pojke 7-14 år samt 15-17 år där våldsutövare är bekant med offret gäller 62 procent av anmälningarna pojkar.

Mellan 2019-2022 skedde i snitt hälften av anmälda misshandelsbrott bland unga i området på/runt Örnaskolan. Dessa siffror sjunkit markant de senaste åren. I skolans rapporter om kränkande särbehandling handlar majoriteten om fysisk kränkning, följt av verbal, och psykosocial kränkning. Trenden för de faktiska kränkningarna är svår att bedöma då det påverkas av skolornas värdegrundsarbete, rutiner och bedömning av vad som är en kränkning i skollagens mening.

Efter missbruk hos föräldrar så är våld inom familjen den vanligaste orsaken till inkomna orosanmälningar för barn (19 procent under 2020-2022). De flesta av dessa anmälningar inkommer från skolan och polisen. Sedan 2022 andelen orosanmälningar som handlar om våld inom familjen sjunkit, medan andelen orosanmälningar som rör fysisk och psykisk vanvård ökar. Mer information finns i *Kartläggning förekomst av våld i nära relation, & hedersrelaterat våld och förtryck i Hylte kommun 2018-2022*.

## 2.4.1 Våld i nära relationer

Våld i nära relation omfattar psykiskt, fysiskt och sexuellt våld, eller hot om våld och kan förekomma i alla former av nära relationer. Våld i nära relationer är en brottstyp som är svår att mäta då det finns stora mörkertal, det är därför viktigt att försöka hitta kompletterande statistikällor till de polisanmälda brotten.

Inom brottstypen våld i nära relationer ingår anmälda brott som begåtts av närstående genom parrelation eller släktskap/familj. Brott som ingår är misshandel, olaga hot, olaga tvång, ofredande, våldtäkt, sexuella övergrepp och trakasserier, kvinnofridskränkning, mord, som skett mot kvinna/man 18 år eller äldre. Enligt statistik från Brå så har Hylte sedan 2017 haft fler anmälda brott (per 100 000 invånare) än länet och har sedan 2020 legat över hela landet.

Kvinnor är överlag överrepresenterade när det gäller utsatthet. Under 2018-2022 var det vanligaste anmälda brottet, för brottstypen våld i nära relation, misshandel mot kvinna i nära relation i Hylte kommun. Under 2019-2021 anmäldes fyra brott om fullbordad våldtäkt inkl. grov mot kvinna, som är eller har varit närstående genom parrelation. I likhet med anmälda brott om våld i nära relation ökade även orosanmälningar om våld i nära relation till socialtjänsten mellan 2020 till 2022. Mer information finns i *Kartläggning förekomst av våld i nära relation, & hedersrelaterat våld och förtryck i Hylte kommun 2018-2022*.

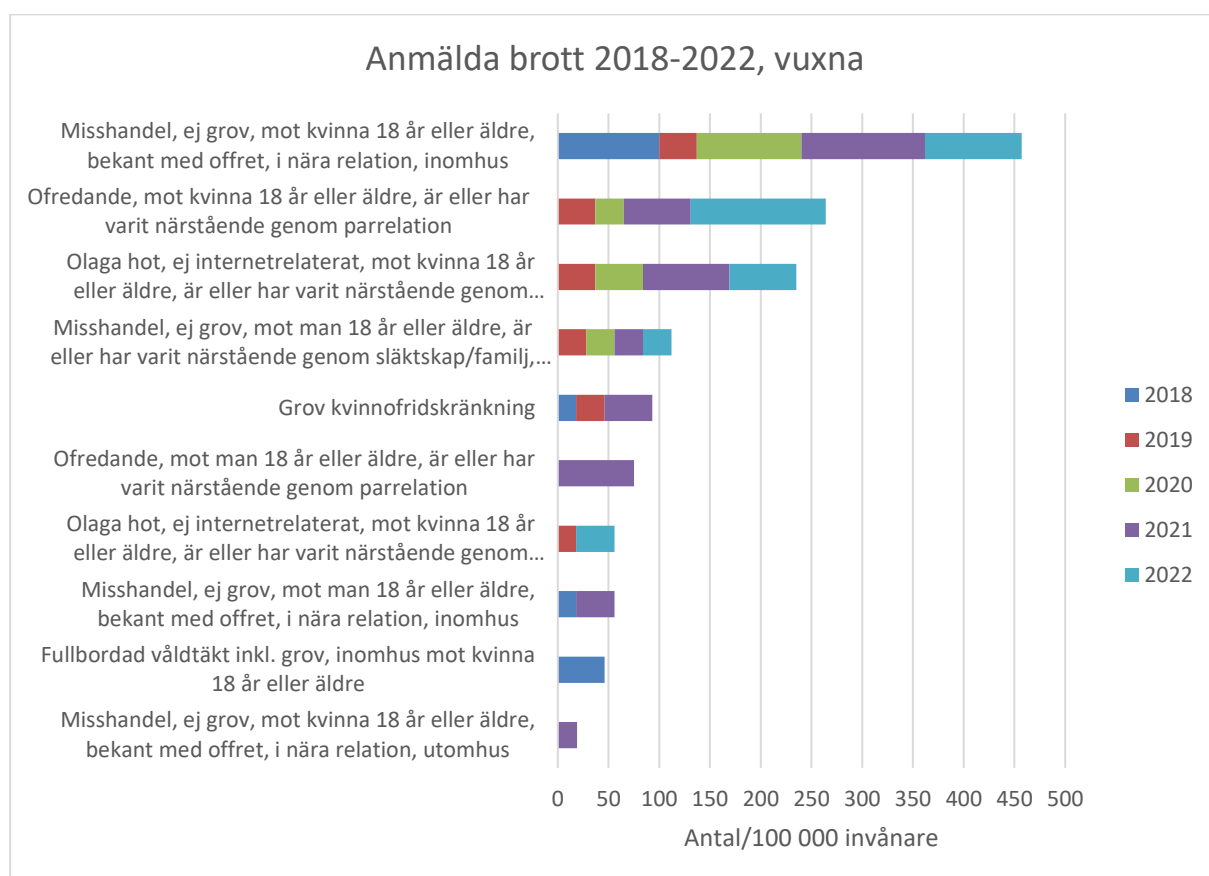


Diagram över de vanligaste anmälda brotten inom våld i nära relation i Hylte kommun under åren 2018-2022 (antal per 100 000 invånare).

### 2.4.1 Självrapporterad utsatthet för våld

Resultatet från NTU för 2021/2022 visar generellt en större oro än utsatthet vad gäller både personrån och misshandel. Andel självrapporterade utsatta för misshandel (16–84 år) har ökat i Hylte jämfört med tidigare år och ligger över både länet och hela landet. Jämfört med tidigare år så har oron misshandel minskat medan den självrapporterade utsattheten har ökat (från ca två till fem procent) (NTU, 2023).

En högre andel av kvinnor i Hylte (16–84 år) uppger att de utsatts för våld, eller för hot om våld de senaste tolv månaderna, i jämförelse med övriga kommuner i länet (Hälsa på lika villkor, 2022). Även andelen självrapporterade utsatta för sexualbrott (16–84 år) har ökat (från ca två till fem procent) i Hylte 2021/2022 jämfört med tidigare år och ligger därmed över länet och hela landet.

Enligt Lupp 2021 har högstadietkillar över tid uppgett en högre grad av utsatthet av misshandel. Mer än en tredjedel av högstadieungdomarna uppger att våld förekommer på deras skola både 2018 och 2021. En något högre andel högstadieungdomar uppger att sexuella trakasserier förekommer på deras skola 2021 (13 procent) jämfört med 2018 (11 procent). Tjejerna svarar i högre grad än killarna att de utsatts för sexuellt våld och utnyttjande. 9 procent av högstadietjejerna och 16 procent av gymnasietjejerna uppger att de blivit utsatta för sexuellt våld/utnyttjande senaste sex månaderna, jämfört med 1 procent av killarna (Lupp, 2021).

	Hylte högstadiet	Riket högstadiet	Hylte gymnasiet	Riket gymnasiet
Någon har hotat mig	22%	20%	20%	17%
Någon har stulit från mig	16%	12%	6%	11%
Jag har blivit utsatt för misshandel	8%	5%	6%	4%
Jag har blivit utsatt för sexuellt våld/utnyttjande	5%	4%	7%	5%

Diagram från Lupp 2021 över andelen högstadie- respektive gymnasieungdomar som blivit utsatta för hot, stöld, misshandel och/eller sexuellt våld/utnyttjande.

### 2.5 Stöld- och tillgreppsbrott

Antalet stöld- och tillgreppsbrott har minskat med nästan hälften sedan 2017. Genomgående för perioden är att stöld utan inbrott (brottskod 0880) vanligast. Under 2023 anmäldes 80 stölder utan inbrott, varav dessa var ringa stölder i butik (ca 30 st). Dessa inträffade oftast i de större matvarubutikerna i kommunen). Stölderna hade störst koncentration i Hyltebruk. Jämfört med länet och hela landet ligger kommunen lägre.

Under 2023 anmäldes 54 stölder genom inbrott, varav de flesta skedde i biutrymmen såsom ladugårdar, uthus, förråd och garage (22 st). I många fall har dessa varit olåsta och lättillgängliga. Bostadsinbrottet har halverats sedan 2019. Från att ha legat över länet och hela landet fram till 2021 så ligger kommunen nu under sett till antal per 100 000 invånare. Under 2023 skedde sju inbrott i fast bostad, varav fyra var uppbrutna, ett var inte ett brott och två hade oklara omständigheter. Två brott gällande stöld finns bland de tio mest anmälda i



kommunen (stöld, utan inbrott, annan stöld samt stöld, utan inbrott, från butik, även i anslutning till bensinstation, varuhus, kommersiell utställningslokal).

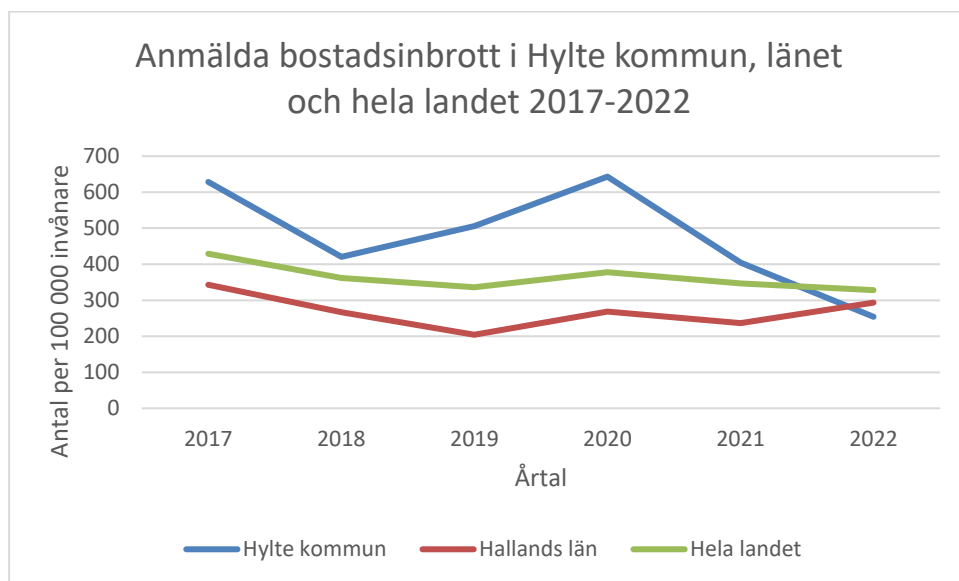


Diagram över anmälda bostadsinbrott i Hylte kommun, länet och hela landet 2017-2022.

I NTU 2021/2022 svarade 31 procent av kommuninvånarna i åldern 16-84 år att de oroar sig mycket eller ganska ofta för att utsättas för bostadsinbrott. Det är högre än både länet (25 procent) och hela landet (23 procent). 24 procent uppger att de oroar sig mycket eller ganska ofta för att utsättas för stöld/skadegörelse av fordon. Nivån är den samma som för länet och hela landet. Enligt Brå:s statistik har i genomsnitt 30 bilbrott anmälts per år de senaste sex åren. Kommunen ligger under både länet och hela landet. Oron för att utsättas för cykelstölder är på samma nivå som länet och hela landet (ca 9 procent). Anmälda cykelstölder i kommunen har i genomsnitt varit 18 per år. Jämfört med hela landet är nivån i kommunen mycket lägre (95 per 100 000 invånare jämfört med 598 för 2022).

## 2.6 Bedrägeribrott

Denna brottskategori omfattar många olika typer av brottslighet, exempelvis faktura- och kortbedrägerier och det som brukar kallas välfärdsbrott<sup>4</sup>. Bedrägerier är ett globalt fenomen där gärningspersonen kan vara baserad långt ifrån kommunen. En person kan blivit utsatt för bedrägeri utan att veta om det. Detta faktum kan påverka statistiken och Brå menar att de anmälda bedrägerierna omfattar stort bortfall på kommunnivå varför det är lämpligt att istället använda sig av indikatorer från NTU.

Under 2023 anmäldes 192 bedrägeribrott i kommunen, varav de flesta omfattade kortbedrägerier (44 st.), bedrägerier genom social manipulation (38 st.) och annonsbedrägerier (29 st.). Antalet bedrägerier har ökat med nästan 170 procent sedan 2019.

<sup>4</sup> Brott där gärningspersonen tillförskaffar sig bidrag från offentliga aktörer på felaktiga grunder.

Brottsofferjouren<sup>5</sup> beskriver de vanligaste bedrägeribrotten på följande sätt:

- Kortbedrägeri – att någon utan lov använder en annan persons betalkort eller kortuppgifter för att handla eller ta ut kontanter.
- Bedrägeri genom social manipulation – att lura någon på pengar eller personuppgifter genom att skapa och utnyttja ett förtroende.
- Annonsbedrägeri – att någon tar betalt för en vara i en annons som sedan inte levereras eller så levereras en falsk eller felaktig vara till köparen.

Annonsbedrägerier och kortbedrägerier är svåra att förebygga av kommun och polis på lokal nivå. De bedrägerier genom social manipulation som inträffade 2023 skedde ofta genom telefonsamtal från Sverige. De målsägandes ålder är jämt för delat mellan äldre och yngre. Det anmäldes även tio befogenhetsbedrägerier mot äldre under 2023. Äldre är en vanlig målgrupp för bedragare. Bedrägeri genom social manipulation leder generellt till större ekonomiska förlusten då det handlar om överföring från bankkonto samt större konsekvenser för integritet och trygghet hos brottsoffren. Utifrån polisens statistik är fredagar den vanligaste veckodagen för bedrägeribrott och den vanligaste tidpunkten är mellan kl.12.00-18.00. De flesta har skett på distans.

I NTU för 2021/2022 rapporterade drygt två procent av kommuninvånarna i åldern 16-84 år utsatthet för kort-/kreditbedrägeri. Det var något lägre än länet och hela landet (ca fyra procent). Drygt fem procent rapporterade utsatthet för försäljningsbedrägeri, vilket också var något lägre än länet och hela landet (ca sex procent). Utifrån självrapporteringen så har kort-/kreditbedrägerier minskat med nästan hälften och försäljningsbedrägeri ökat med ett par procentenheter sedan 2017/2018.

I företagarnas trygghetsundersökning (FTU) 2023 rapporterade 28 procent av de 29 svarande företagen att de varit utsatta för bedrägeri, medan 62 procent uppgav att de oroat sig för att bli utsatt.

I kommunen anmäls få välfärdsbrott<sup>6</sup> jämfört med för hela landet. Undantag var 2018 när fler bidragsbrott mot Försäkringskassan per 100 000 invånare anmäldes samt 2022 gällande folkbokföringsbrott. Under 2019-2023 har inga bidragsbrott mot Hylte kommun anmälts. Statistiken för dessa brott påverkas av hur myndigheterna arbetar med att upptäcka brott. Det finns skäl att fördjupa kunskapen om kommunens sårbarheter och risker för att utsättas för denna typ av brott.

---

<sup>5</sup> <https://www.brottsofferjouren.se/brottsofferstod/olika-brottstyper/bedragerier/>

<sup>6</sup> Jämförelse av antal anmälda brott per 100 000 invånare mellan Hylte kommun och hela landet när det gäller brott mot skattebrottslagen, brott mot lag om straff för penningtvåtbrott, brott mot bidragsbrottslagen och brott mot folkbokföringslagen

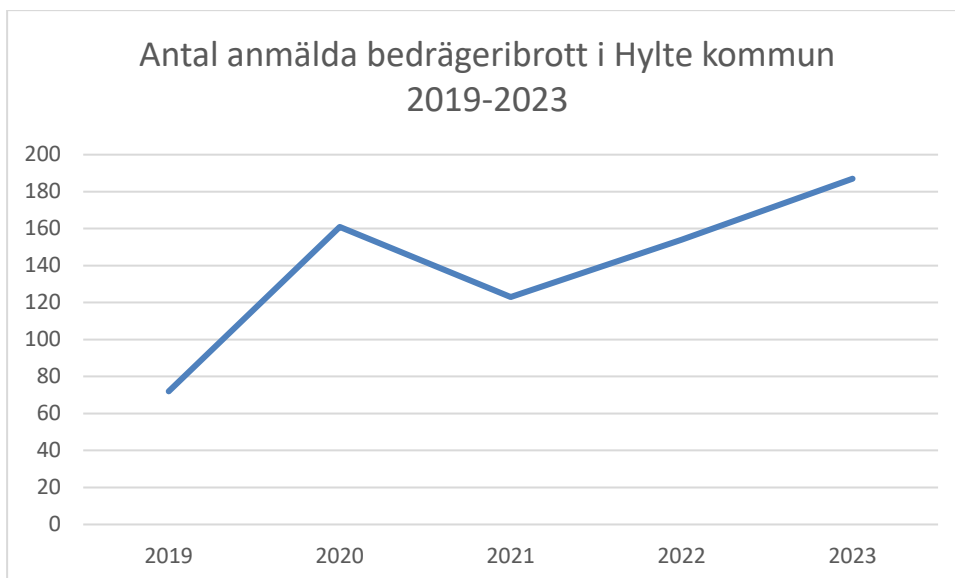


Diagram med antal anmälda bedrägeribrott i Hylte kommun 2019-2023.

## 2.7 Trafikbrott

Enligt Brå så är även trafikbrott en brottskategori som speglar hur stora resurser polisen lagt på att upptäcka brottsligheten. Det är därför svårt att följa om trafikbrotten faktiskt har ökat eller minskat. För att komplettera bilden har resultat från NTU, FTU och kommunens medborgardialog använts. Det är även viktigt att beakta att ett polisingripande kan generera flera brott inom denna brottskategori.

Under 2023 anmäldes 131 trafikbrott, varav 34 olovliga körningar, 23 rattfyllerier, inkl. grovt, under påverkan av enbart alkohol eller under påverkan av både alkohol och narkotika, 16 rattfyllerier, inkl. grovt, under påverkan enbart narkotika, 16 smitningar från trafikolycka (även viltolyckor) samt 20 smitningar från parkeringsskada. Anmälda trafikbrott är högre i kommunen än i länet och hela landet. Ökningen 2020 ser ut som en väldigt stor skillnad mot genomsnittet för hela landet, men det handlar i praktiken om 30 fler brott. Under 2023 utfärdade polisen 188 förelägganden för hastighetsöverträdelser i kommunen, varav majoriteten, 140 st, rörde 80-sträckor.

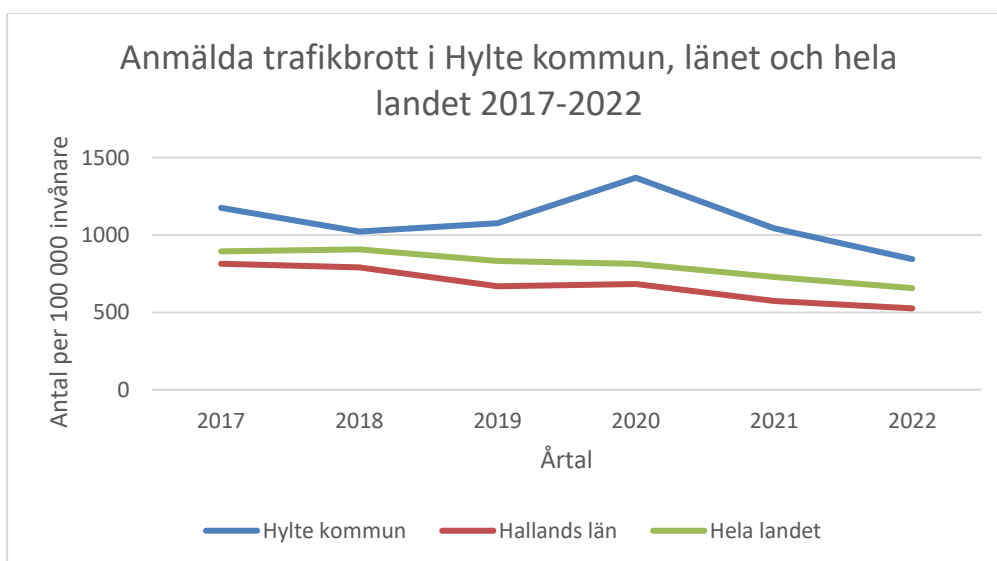


Diagram över anmälda trafikbrott i Hylte kommun, länet och hela landet 2017-2022.

Olovlig körning var det brott som anmäldes flest gånger under perioden 2019-2023 trots att det minskade mest av de tio flest anmälda brotten. I de flesta fall handlar det om A-traktorer som är manipulerade för att köra fortare och därmed är de inte överensstämmande med besiktningsprotokollet. Detta är vanligast inom ålderskategorin 15-17 år. Olovlig körning kan även handla om körning utan giltigt svenskt eller utländskt körkort.

I NTU för 2021/2022 svarade 27 procent av kommunens befolkning i åldern 16-84 år att personer fortkörning i det egna bostadsområdet är ett problem i stor utsträckning. Det var högre än länet (22 procent) och hela landet (19 procent). 14 procent uppgav problem i stor utsträckning med störande körning i det egna bostadsområdet, vilket var på samma nivå som länet och hela landet. Trafikrelaterade problem som exempelvis fortkörning uppges som stort eller litet problem av ungefär hälften av de svarande företagen i FTU 2023. Problem med fortkörning och störande körning kom inte upp i medborgardialogen 2022, men däremot en generell oro för trafiksäkerheten.

### 3. Kartläggning av otrygghet

Rädslan för brott är en konsekvens av brottsligheten. Denna upplevda rädsla, det vill säga otrygghet, har att göra med enskilda människors uppfattning om risken för att utsättas för brott. Upplevd otrygghet speglar alltså inte alltid den faktiska utsattheten för brott (Lab, 2020) men är ändå ett problem eftersom den ger upphov till negativa känslotillstånd och leder till att människor undviker olika aktiviteter. Otryggheten kan till exempel innebära att de oroar sig för att utsättas för brott i sina hemmiljöer eller hindras från att röra sig ensamma på gatorna i sina bostadsområden. Trygghet å andra sidan innebär en avsaknad av oro och rädsla för brott (Heber, 2008).

#### 3.1 Upplevelse av otrygghet hos kommuninvånarna

Av de som svarat på enkäten i Hylte kommun så var det 24 procent som kände otrygghet vid utevistelse sent på kvällen i det egna bostadsområdet, vilket omfattade de som uppgav att de känner sig mycket/ganska otrygga och de som avstår från att gå ut på grund av otrygghet. Detta var ungefär på samma nivå som länet och hela landet. 14 procent som svarade att de mycket eller ganska ofta valt en annan väg eller ett annat färdssätt på grund av oro för att utsättas för brott, vilket var ungefär tio procentandelar färre än länet och hela landet. Åtta procent svarade att de mycket eller ganska ofta avstått från någon aktivitet på grund av oro för att utsättas för brott, vilket var ungefär tre procentenheter färre än länet och hela landet (NTU, 2023).

Enligt enkätundersökningen *Hälsa på lika villkor 2022* uppgav 71 procent av de svarande från Hylte kommun att de i allmänhet kan lita på de flesta människor jämfört med 75 procent i länet. Andelen är större hos män än kvinnor, 72 procent jämfört med 66 procent. Andelen män som avstått från att gå ut ensam av rädsla är 9 procent, vilket är lägre än genomsnittet för länet. Andelen kvinnor är 29 procent jämfört med 39 procent för länet. (Så mår vi i Halland, 2022).

I kommunens medborgardialog 2022 valde nästan hälften av de som svarat trygghet som ett av sina tre prioriterade områden (endast utbildning och skola samt vård, omsorg och stöd prioriterades högre). Trygghet är också bland de vanligaste orden som de svarande vill förknippa med kommunen om 10-15 år.

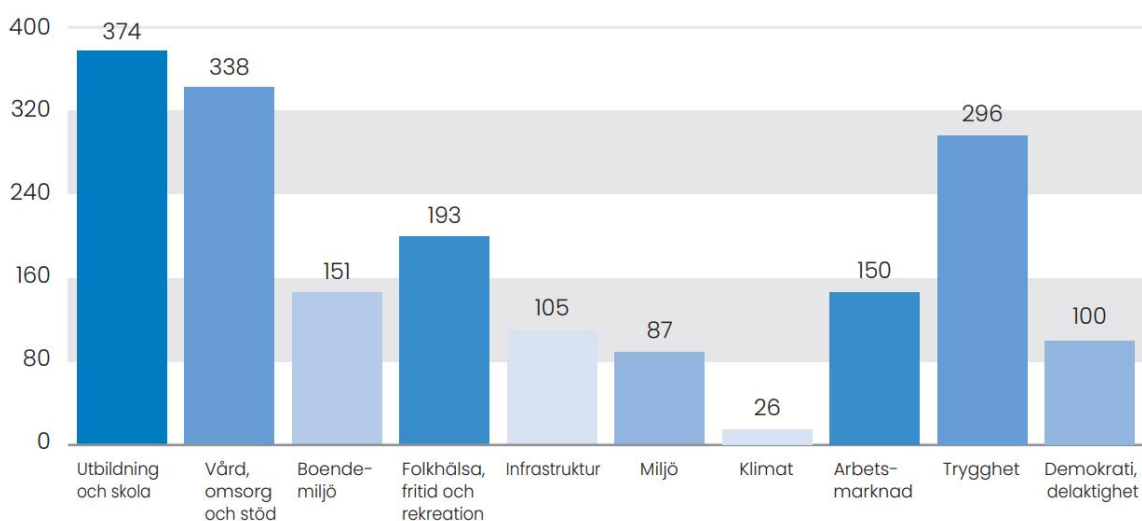


Diagram över områden som ansågs extra viktiga av invånare, företagare och föreningar.

Av fritextsvaren framkommer att det är viktigt att arbeta för säkra och trygga miljöer, såsom hemmet, skolan och offentliga platser. De trygghetsskapande och brottsförebyggande åtgärder som nämns är: närvarande vuxna, samverkan mellan skola, socialtjänst, polis och fritidsverksamhet, stöd och hjälp från samhället, till exempel familjerådgivning, andra insatser från socialtjänst och BVC, högre polis närvaro, gärna dygnet runt och att polisen är synlig i samhället, kamerabevakning och nattvandring, välskött och upplyst offentlig miljö, nykterhets- och hastighetskontroller, fler hastighetskameror, snöröjning och sandning samt god tillgänglighet för räddningstjänst, ambulans och polis.

Oro som framkommer gäller mobbning och andra kränkningar i skolan, droger och kriminalitet, skadegörelse, förfallna fastigheter, framväxten av parallellsamhällen, segregation, ekonomiskt och socialt utanförskap, missbruk samt hederskultur och att alla inte kan leva ett fritt liv här.

Vikten av trygghet kom upp även inom utbildning och skola. Flera uttrycker oro för att det är stökigt i klassrummen och att elever inte får studiera. Detta kopplar många ihop med brist på resurser i skolan. Flera uttrycker också oro för att det förekommer mobbning och trakasserier på skolorna. Några svarande tycker att det behövs mer personal som är ute på rasterna för att det ska bli tryggare i skolan.

Inom vård, omsorg och stöd framkom även att några svarande upplever en viss otrygghet i kommunen. För att skapa trygghet kvällstid efterfrågas fungerande belysning på otrygga plaster (Medborgardialog 2022).

I februari 2024 hade kommunpolis och kommunens trygghetssamordnade dialog med Folkhälso- och trygghetsrådet respektive näringslivet på kommunens näringslivsdag. Synpunkterna där bekräftade bilden ovan. Övrigt som kom upp var oro för inbrott på landsbygden och trafiksituationen med höga hastigheter på vissa platser. Gemenskapen i byarna, att man har kännedom om varandra och hjälps åt att hålla koll nämndes som något som skapar trygghet.

### **3.2 Upplevelse av otrygghet hos barn och unga**

Utsatthet för mobbning, kränkningar, trakasserier och våld påverkar hälsan och känslan av trygghet hos unga. I Lupp 2021 fick ungdomarna svara på en fråga om hur trygga de upplever att de är på olika fysiska platser i kommunen och på internet. Killar svarar generellt att de är trygga oftare än tjejer. Störst andel tjejer och killar i högstadiet och gymnasiet känner trygghet i hemmet, medan kollektivtrafiken hade minst andel. Andelen som känner sig trygga på olika platser är likt resultatet år 2018 både bland tjejer och killar i högstadiet. Framförallt har tryggheten ökat på fritidsgårdarna för killar medan tjejer känner sig något mindre trygga i kollektivtrafiken i år jämfört med år 2018 (Lupp, 2021).

I februari 2024 genomfördes en dialog om trygghet och otrygghet med eleverna på Örnaskolan. Ett femtiotal elever träffade kommunpolis, kommunens trygghetssamordnare, ungdomssamordnare och fältsekreterare. Eleverna berättade att närhet och relation till vuxna och varandra gör att de känner sig trygga i skolan, på fritiden och i hemmet. Det som skapar otrygghet är att det förekommer användning av tobak och narkotika samt att dåligt språkbruk, kränkningar och våld finns i deras närhet. Även de unga lyfter att obelysta områden skapar otrygghet. Flertalet hade inte funderat så mycket på vad som skapar trygghet utan uppger att de inte har någon anledning att vara otrygga.

I början på 2024 fick eleverna på Örnaskolan svara på en årlig trivselenkät. Resultatet visar på en positiv utveckling av trivseln och tryggheten sedan föregående år. 94 procent svarar att de alltid eller ofta känner sig trygg i skolan. Några platser inomhus pekas ut som otrygga, men 64 procent känner sig inte otrygg på någon av platserna. Studiero och möjlighet att vända sig till någon vuxen har förbättrats, men fortfarande är det 11 procent som svarar att man har ingen att vända sig till. Lika stor andel svarar att de blivit utsatt för fysiskt våld (ibland eller ofta). När det gäller självrapporterad utsatthet för andra brott så uppger ca fem procent att de blivit utsatt för stölder, ca 15 procent för trakasserier och ca nio procent för sexuella trakasserier. Utsatthet för mobbning och diskriminering är 14 respektive 13 procent.

### 3.3 Upplevelse av otrygghet hos företagen

Av de 29 företag som besvarat enkäten var det 79 procent som har oroat sig, mycket ofta, ganska ofta eller sällan, för att bli utsatt för brott med anledning av den verksamhet som företaget bedriver under det senaste året. Andelen som uppgav att de har utsatts för brott med anledning av den verksamhet som bedrivs under det senaste året var 52 procent. Bedrägerier har drabbat företagen i störst utsträckning, följt av stölder och snatterier, skadegörelse och inbrott. Dessa fyra brottstyper är också vanligast enligt Tryggare Sveriges nationella sammanställning. Det är betydligt större andel företag som upplever oro än utsatthet för brott. Störst skillnad gäller inbrott och bedrägerier.

Vid näringslivsdagen i februari 2024 träffade kommunpolis och kommunens trygghetssamordnare flera företag som berättade att deras oro för inbrott har minskat bland annat på grund av egna säkerhetsåtgärder, medan men del företag på landsbygden lyfte en oro för att utsättas. Även oro för narkotikapåverkade personer på arbetsplatsen, dels egna medarbetare, dels kunder samt oro för bedrägerier och cyberattacker lyftes. Dock så var det brottsförebyggande arbetet inte ett prioriterat område för näringslivet jämfört med övriga alternativ, exempelvis tillgång till relevant kompetens och samverkan skola och näringsliv.

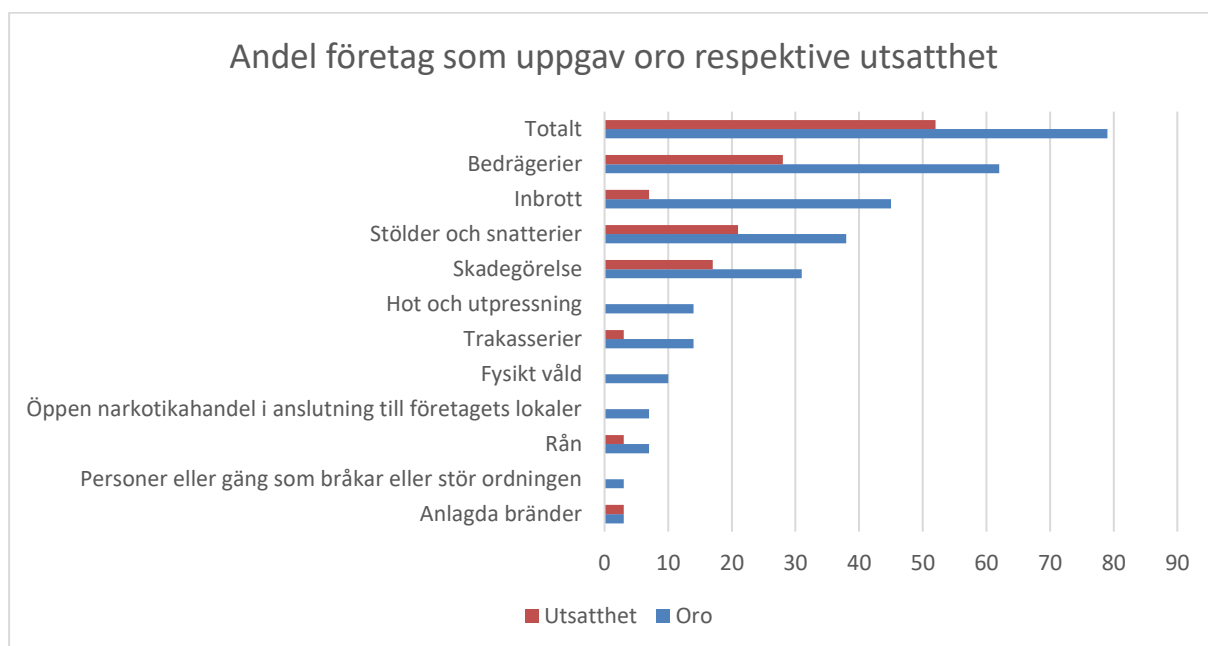


Diagram över andelen företag som uppgav oro respektive utsatthet för brott i Företagens trygghetsundersökning 2023.

## 4. Livsvillkor och sociala faktorer

Med livsvillkor avses enligt Folkhälsomyndigheten förhållanden närmiljön och samhället som omger en individ (t.ex. bostad, arbete och lagstiftning). Livsvillkor påverkas av dels individuella val, dels politiskt styrda beslut. De livsvillkor som är viktiga ur ett socialt perspektiv och kan anses utgöra de grundläggande förutsättningarna för att utveckla tillit samt påverkas på strukturell nivå är fysisk miljö, sysselsättning, fysisk mobilitet, liv hälsa, demokrati, ekonomiska förutsättningar, utbildning och kunskap samt immateriella värden.

I vägledningen *Krisberedskap – För social hållbarhet* kan livsvillkor delas upp och analyseras på följande sätt. Observera att endast ett fåtal indikatorer<sup>7</sup> har tagits fram och dessa inte har analyserats.

### 4.1 Fysisk miljö

*Hur ser möjligheterna till goda, trygga och tillgängliga miljöer ut?*

Säkra utemiljöer med låg kriminalitet, tillgång till naturområden, tillgång till bostäder, giftfria miljöer.

Utemiljöerna bedöms generellt som säkra utifrån kartläggningen ovan, men att vissa platser ger en känsla av otrygghet hos en del av kommuninvånarna.

Antalet trångbodda personer i Sveriges flerbostadshus har sjunkit de senaste åren, men än bor var tredje barn i flerbostadshus trångt och 16,6 procent av befolkningen i flerbostadshus. I Hylte kommun är andelen 35,7 procent, vilket innebär att den är högst i landet tillsammans med Alvesta och Uppvidinge. Andelen barn är 62,5 procent (SCB).

### 4.2 Sysselsättning

*Hur ser möjligheterna till sysselsättning ut inom ert område?*

Förvärvsarbete, fritidsaktiviteter, sysselsättning, företagande. Möjlighet att använda sin kompetens. Tillgång till att utöva eller ta del av kultur. Arbetsmiljö.

#### Arbetsmarknad

Hylte kommun har en högre arbetslöshet än övriga kommuner i Halland och även högre än genomsnittet i riket. Årsmedelvärdet i Hylte kommun för arbetslösa (18–64 år) låg på 7,1 procent under 2022, vilket är en minskning med 2,1 procentenheter jämfört med 2021. En utav anledningarna till att Hylte kommun har en hög arbetslöshet kan bland annat bero på att andelen utrikesfödda är högre i Hylte kommun än i övriga hallandskommuner. Generellt sjunker arbetslösheten i Hylte kommun, även långtidsarbetslösheten har minskat för både vuxna och ungdomar i kommunen (Årsredovisning 2022). I december 2023 var arbetslösheten 7,6 procent jämfört med 6,7 procent riket (ams.se).

---

<sup>7</sup> För översikt se bilaga 2



### **4.3 Fysisk mobilitet**

*Hur ser förutsättningarna ut för människor att röra sig?*

Ekonomiskt, trygghetsmässigt, lagligt, fysiskt tillgängligt. Möjlighet till kollektiv eller privat transport.

Kommunfullmäktige i kommunen fattade i november 2023 beslut om att pausa avgiftsfria fritidskort för ungdomar samt seniorkort för de över 75 år (Hylte kommun, 2023). Detta påverkar exempelvis ungdomars möjligheter att ta sig till sina fritidsaktiviteter.

### **4.4 Liv och hälsa**

*Hur är tillgången till samhällsservice, kopplat till liv och hälsa?*

Räddningstjänst, polis, akutsjukvård och vårdcentraler. Tillgång, tillgänglighet och kvalitet. Socialt stöd. Socialtjänst. Övrig samhällsservice.

De senaste åren har det varit ett ökat tryck inom socialtjänstens individ- och familjeomsorg. I samhället finns en ökad psykisk ohälsa och fler barn far illa och är i behov av olika typer av stöd och hjälp. Antalet institutionsplaceringar har kraftigt ökat i kommunen och det är fortfarande ungdomar som har en omfattande problematik, missbruk och kriminalitet i kombination med psykisk ohälsa som placeras (Årsredovisning 2022). Enligt individ- och familjeomsorgens bokslut för 2023 har antalet institutionsplaceringar minskat under 2023.

### **4.5 Demokrati**

*Hur ser förutsättningarna ut för att utöva och ta del av demokratiska rättigheter?*

Makt och inflytande, röstdeltagande, yttrandefrihet organisationsfrihet och föreningsverksamhet, rättslig och politisk säkerhet. Tillgång till att utöva eller ta del av kultur.

I Hylte kommun röstade 82,1 procent i riksdagsvalet 2022 jämfört med 84,2 procent i riket. I regionfullmäktigeval var valdeltagandet 76,4 procent och i kommunfullmäktigeval 77,1 procent (SCB).

### **4.6 Ekonomiska förutsättningar**

*Hur ser förutsättningarna ut för försörjning?*

Inkomstskillnader, resurser för offentlig förvaltning, ekonomisk trygghet, organiserad brottslighet, informella försörjningssystem, tillgång till försörjningsstöd. Konjunkturläget, lokalt, regionalt och globalt.

### **Befolkning**

Den demografiska utvecklingen har stor inverkan på ett samhälle, bland annat gällande skatteintäkter, kompetensförsörjning och efterfrågan på kommunal service. Hylte kommun har haft en nedåtgående befolkningsutveckling under många år, undantaget mellan 2014-2017 (Ekonomifakta). Antalet invånare i Hylte kommun uppgår till 10 464 i december 2022 (Årsredovisning 2022).

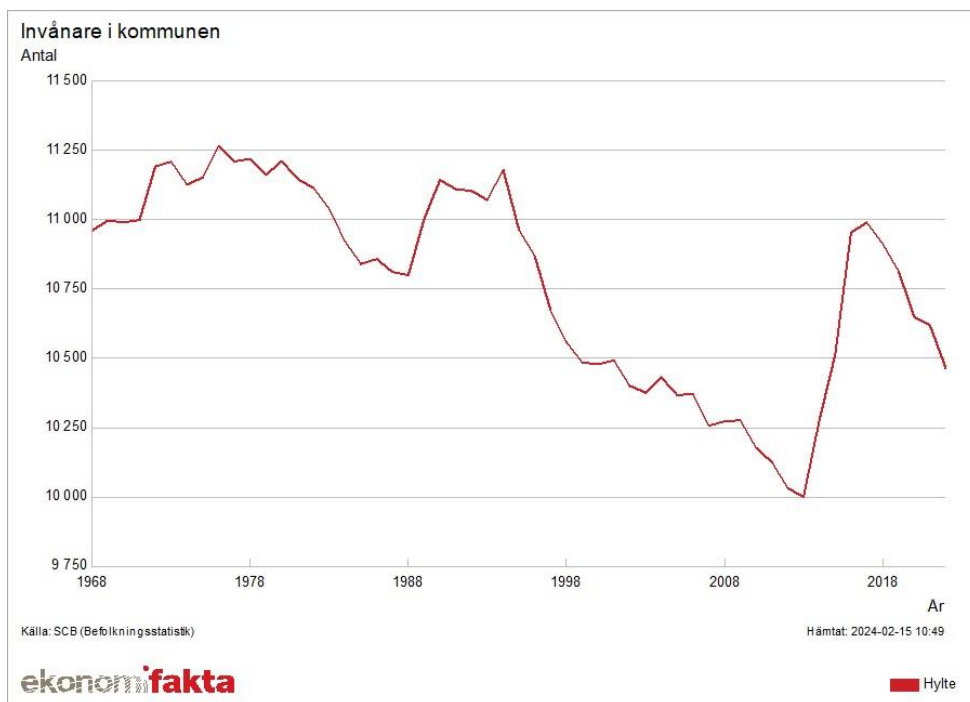


Diagram över befolkningsutvecklingen 1968-2022 (Ekonomifakta).

Precis som i flera andra kommuner i landet så ökar befolkningens medelålder i kommunen, vilket innebär en demografisk utmaning, att färre ska försörja fler (Ekonomifakta). Den demografiska försörjningskvoten som visar försörjningsbördan för personer i arbetsför ålder fortsätter att öka. I Sverige har kvoten ökat till drygt 77 vilket innebär att per 100 personer i arbetsför ålder går det 77 personer som antingen är yngre eller äldre. Hyltes försörjningskvot ligger på drygt 92 (Årsredovisning 2022).

### **Ekonomisk trygghet**

Andelen barn med låg ekonomisk standard är ca 30 procent i kommunen jämfört med 18 procent för riket. Detta omfattar barn i hushåll med inkomst mindre än 60 procent av medianvärdet (SCB).

## **4.7 Utbildning och kunskap**

*Hur ser förutsättningen ut för att få ta del av och använda formell utbildning och annan kunskap?*  
Tillgång till skolgång på alla nivåer, kvalitet på undervisning, vuxenutbildning. Kunskap om samhället. Språkutbildning.

### **Utbildningsnivå**

Andelen med gymnasiebehörighet, läsåret 2022/2023 i kommunen var 77 procent jämfört med 85 procent i riket.

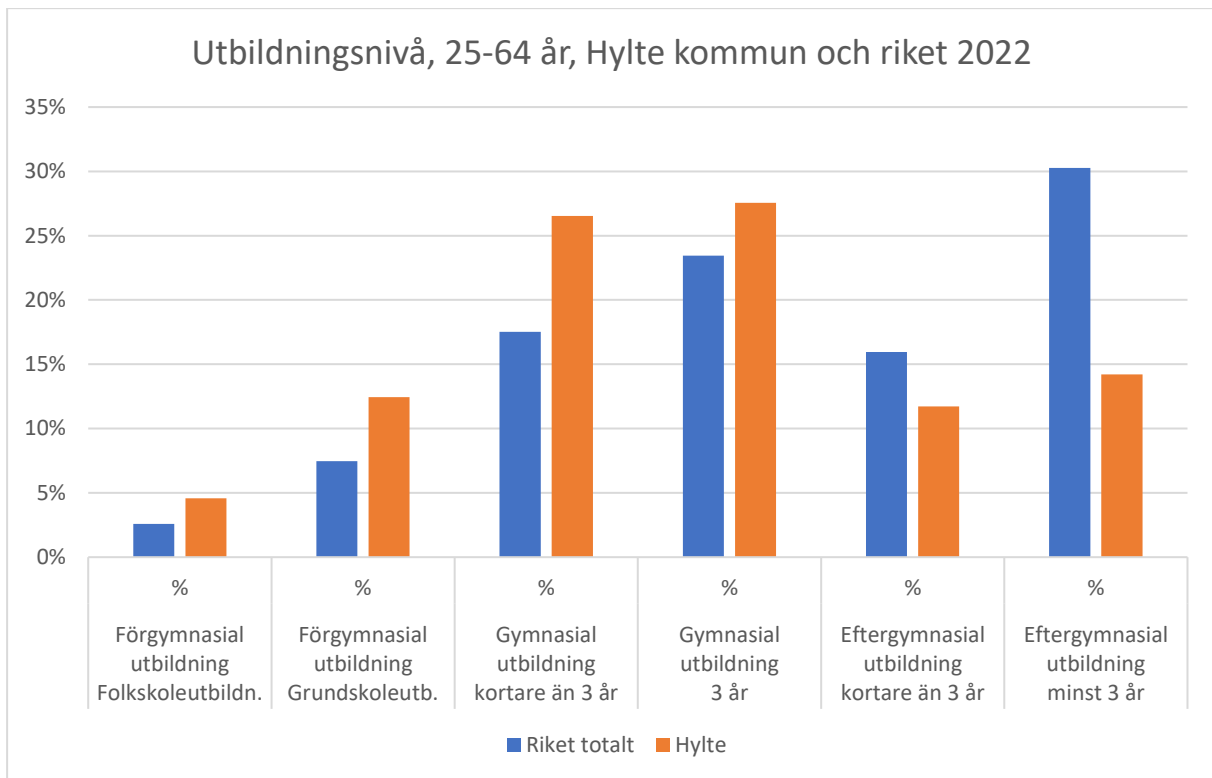


Diagram över utbildningsnivå, 25-64 år, Hylte kommun och riket 2022 (SCB).

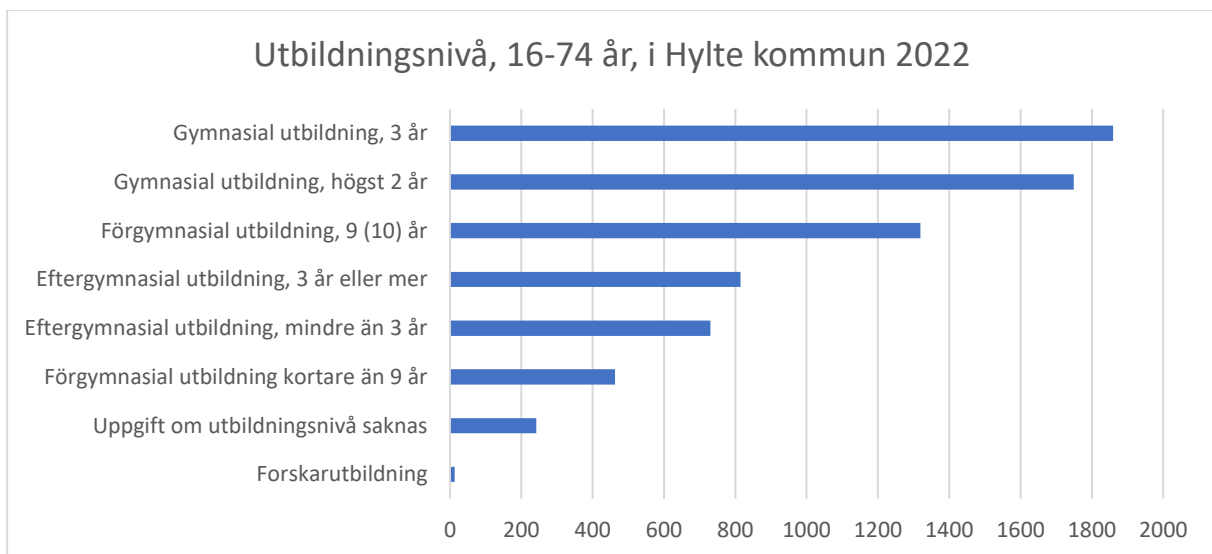


Diagram över utbildningsnivå, 16-74 år, i Hylte kommun 2022 (SCB).

## 4.8 Immateriella värden

*Hur ser förutsättningarna ut för att ingå i ett socialt sammanhang?*

Känsla av sammanhang, delaktighet och meningsfullhet. Framtidstro, sociala nätverk. Möjlighet till påverkan och medskapande.

## 5. Analys

### 5.1 Samlad bedömning

I februari 2024 genomförde polisen sin årliga inhämtning av strukturerade lokala lägesbilder tillsammans med tjänstepersoner från kommunen. Kriminell rekrytering, etablering, kontroll och påverkan bedömdes som liten. Parallella rättsordningar bedömdes ha utvecklats baserat på att det finns personer som går utanför de rutiner som samhället har att lösa konflikter. Dessa beteenden misstänks ha blivit mindre synliga, så det är svårt att säkert veta omfattningen. Utifrån bedömningsskalan i stadiemodellen så påverkas de boende och lokala näringsidkare inte eller i liten omfattning av kriminella. Det finns tendenser till tystnadskultur, försvagning av lokalsamhällstillit och kollektiv förmåga. Det finns även tecken på att vuxna agerar mindre gränssättande mot unga och normbrytande beteenden på grund av rädsla. Det handlar främst om upplevelse av otrygghet och oro kring drogförsäljning och -användning.

Brottsligheten, boendemiljö och social utveckling analyserades specifikt för Hyltebruk. Det som bedömdes som problem handlade om tillhåll för ungdomar som skapar känsla av otrygghet och buskörning, narkotikadistribution och -användning samt att vittnen vid flera tillfällen inte velat medverka. När det gäller ekonomisk brottslighet så bedömdes skattebrott som ett problem samt otillbörligt utnyttjande av välfärdssystemet som ett stort problem, exempelvis folkbokföringsbrott. Övriga fenomen bedömdes som inget eller litet problem.

Kartläggningen av brott visar att **bedrägeribrott** ökar mest sedan 2017, medan stöldbrott har minskat mest. Dessa två är de största brottskategorierna 2023 sett till antal anmälda brott per 100 000 invånare. Därefter kommer trafikbrott, skadegörelsebrott och narkotikabrott. Konsekvenserna av bedrägeribrott är ekonomiska skador och otrygghet, särskilt bland äldre. Förebyggande åtgärder mot bedrägeribrottsligheten handlar dels om att stärka människors medvetenhet och förmåga att skydda sig mot bedrägerier, dels om att säkra system och strukturer som minimerar tillfällen till brott (Brå). Åtgärder som tidigare har involverat både polis och kommun är få och handlar främst om informationsinsatser.

Antalet **stöld- och tillgreppsbrott** har minskat med nästan hälften sedan 2017 och kommunen ligger numera lägre än länet och hela landet. Oro för att utsättas för bostadsinbrott är fortsatt hög och högre jämfört med länet och hela landet fastän utsattheten är något lägre. När det gäller bostadsinbrott skulle det kunna bero på att bostadsinbrott var mycket vanligare i kommunen förr och att oron finns kvar samt att det är ett integritetskränkande brott. Oron för att utsättas kan även påverkas av omvärldshändelser och medias rapportering kring frågor som rör säkerhet och trygghet. Åtgärder som tidigare involverat både polis och kommun är få och handlar främst om informationsinsatser. Övriga åtgärder kan ske genom samverkan mellan polis och näringslivet.

**Skadegörelse** mot stat, kommun och region och annan skadegörelse är bland de fem mest anmälda i kommunen. Trenden är i stort oförändrad sedan 2017, medan antalet kan variera från år till år. Just nu (i början på 2024) är det en lugnare period. Skadegörelse är ett brott med tydliga negativa ekonomiska konsekvenser och som även kan skapa otrygghet i den fysiska miljön. Eftersom en stor del av skadegörelsen är riktad mot kommunen fastigheter och Region Hallands busskurer innebär det att reparation av skadorna bekostas av allmänna skattemedel. Kommunen och polisen kan samverka kring mer effektiva förebyggande åtgärder baserat på gemensam kunskap.

**Narkotikabrott** är den femte vanligaste brottskategorin, och specifikt bruk och innehav av narkotika var bland de tio flest anmälda brotten. Kommunen ligger dock lägre än både länet och hela landet. När det gäller den självrapporterade användningen så var det vanligare bland gymnasieungdomar i Hylte än i hela landet 2021. Det behövs mer kunskap om narkotikaanvändningen i kommunen. Utifrån att narkotikaanvändning kan leda till ett större våldskapital och missbruk, som får stora negativa konsekvenser för individen och stora samhällskostnader samt drogliberalisering som finns i samhället finns ett stort behov av förebyggande arbete.

Brott mot barn och **våld mot barn och unga** har minskat i kommunen sedan 2020, men är på en fortsatt hög nivå jämfört med länet och hela landet både när det gäller anmälda brott och självrapporterad utsatthet. Enligt artikel 19 i barnkonventionen har varje barn rätt att skyddas mot alla former av fysiskt eller psykiskt våld, skada eller övergrepp, vanvård eller försumlig behandling, misshandel eller utnyttjande, inklusive sexuella övergrepp. Kommunen och polisen kan samverka för att minska barns utsatthet för brott samt runt barn och unga som begår brott eller riskerar att begå brott.

Anmälda brott inom brottstypen **våld i nära relationer** är högre i kommunen jämfört med länet och hela landet. Brotten ökade kraftigt mellan 2017-2021 och minskade något 2022. Orosanmälningar om våld i nära relation till socialtjänsten har ökat mellan 2020 till 2022. Kommunen har en handlingsplan mot våld i nära relationer och hedersrelaterat våld och förtryck som sträcker sig till 2026. I den finns åtgärder som rör samverkan mellan kommunen och polisen, men även andra aktörer.

Även anmälda **trafikbrott** är högre i kommunen än i länet och hela landet. Olovlig körning och rattfylleri fanns 2023 bland de tio mest anmälda brotten i kommunen. Trafikbrott speglar dock hur stora resurser polisen lagt på att upptäcka brottsligheten. Baserat på NTU och medborgardialogen 2022 bedöms inte fortkörning och störande körning vara ett allvarligt problem, även om dessa frågor tillsammans med trafiksäkerheten är viktiga ur ett trygghetsperspektiv.

## 5.2 Bedömning av fokusområden

Kommunpolis och kommunens trygghetssamordnare föreslog för övriga medarbetare att prioritera mellan våld mot barn och unga, skadegörelse, narkotikabrott, bedrägerier och våld i nära relationer. Den operativa och strategiska gruppen valde den 11/3 våld mot barn och narkotika som fokusområden. Motiveringarna handlade bland annat om att våld mot barn är kan få långtgående konsekvenser, men det finns en möjlighet att förebygga på riktigt och vi vill behålla den positiva utvecklingen på Örnaskolan. Hylte sticker ut jämfört med länet och riket sett till anmälda brott. Narkotikaanvändning kan få stora konsekvenser, både för individ och samhälle. På grund av liberalisering finns anledning av arbeta förebyggande. Förslaget antogs av styrgruppen den 27/3.

## 5.3 Orsaksanalys

Orsaksanalys är ett arbets sätt för att undersöka varför ett brottsproblem uppstår. Genom att analysera vilka tänkbara faktorer som leder till att ett brott begås eller varför ett problem uppstår kan rätt åtgärd väljas. Orsaksanalyserna gjordes av operativa och strategiska gruppen den 9/4.

### 5.3.1 Narkotika

Narkotikabrotten delades in i två problemområden:

- Personer börjar använda narkotika
- Personer missbrukar narkotika

Det finns mycket forskning om varför personer börjar använda narkotika (skydds- och riskfaktorer). De orsaker som grupperna identifierade att vi (kommun och polis) har möjlighet att påverka var framförallt psykisk ohälsa, tidig debut av alkohol och tobak och skolsituation (i grundskolan och på Kompetenscentrum), frånvaro av trygga vuxna och bristande föräldraskap. När det gäller orsaker till fortsatt missbruk riktades fokus mot utanförskap och bristande framtidstro.

### 5.3.2 Våld mot barn och unga

Våld mot barn och unga delades in i två problemområden:

- Barn som utsätts för våld av andra barn eller unga vuxna
- Barn som utsätts för våld av vuxna

De orsaker som grupperna identifierade att vi (kommun och polis) har möjlighet att påverka var attityder kring kriminalitet och status, machokultur och maskulinitetsnormer, brister i gränssättning (i skolan, på fritiden, i samhället generellt), otillräcklig vuxennärvaro (i skolan, på fritiden, i samhället generellt), brister i social kontroll, oövervakade platser och mörka platser. När det gäller barn som utsätts för våld av vuxna (som har en relation till barnet) kan det röra sig om psykisk ohälsa, missbruk och/eller påverkad av alkohol eller narkotika, dålig impuls kontroll eller hederskultur.

## 6. Åtgärder

Kommunen och polisen har valt att fokusera på orsaker som vi bedöms kunna påverka. Nedanstående åtgärdsförslag riktar sig mot dessa orsaker. I det fortsatta arbetet är det viktigt att även beakta övriga orsaker i planeringen framåt och i uppföljningen av åtgärdernas effekt.

### 6.1 Narkotika

#### 6.1.1 Personer börjar använda narkotika

För att minska omfattningen av tidig debut av alkohol och tobak, som innebär en ökad risk för narkotikaanvändning, är förebyggande arbetet mot alkohol, narkotika, doping och tobak viktigt. I skolans läroplan inkluderas även förebyggande arbete mot spel. Åtgärderna syftar till att öka kunskapen om riskerna med alkohol, narkotika, doping och tobak både till skolelever, personal och vårdnadshavare. Det ska finnas goda förebilder och trygga miljöer för unga för att motverka rekrytering till kriminalitet. Vi behöver mer kunskap om narkotikaanvändningen bland unga i kommunen och där LUPP ett viktigt underlag.

Åtgärdsförslag:

- Utveckla rutinerna kring ANDTS i grundskolorna och vid Kompetenscentrum

Fortsättning av nuvarande förebyggande arbete exempelvis:

- Genomföra och analysera resultatet av LUPP
- Riktad information om tobak till elever i mellanstadiet
- Öka kunskapen om psykisk ohälsa och bemötande av barn och unga med psykisk ohälsa
- Information till vårdnadshavare och andra vuxna genom ”Trygga vuxna för trygga barn i Hylte kommun”

#### 6.1.2 Personer missbrukar narkotika

Det finns inget enkelt svar på vad som orsakar missbruk och beroende, utan det kan vara en kombination av biologiska, psykologiska och sociala faktorer. Socialtjänsten stödjer personer som har problem med alkohol, tabletter, spel, narkotika. Det handlar bl.a. om att motverka utanförskap och skapa framtidstro. Det har framkommit behov av att utveckla samverkan och rutiner för stöd till unga under 18 år. En del i arbetet handlar också om att skapa trygga miljöer för att minska risk för exempelvis rekrytering.

Åtgärdsförslag:

- Belysa behovet av förebyggande åtgärder för unga i missbruk
- Utveckla rutiner vid orosanmälningar genom en samarbetsgrupp kring orosanmälningar
- Samverka kring bostadsrelaterade problem

## 6.2 Våld mot barn och unga

### 6.2.1 Våld mot barn av barn eller unga vuxna

Det finns behov av att arbeta för en ökad vuxennärvaro och åtgärder för att stödja vuxna kring barn att sätta gränser, exempelvis genom ett gemensamt förhållningssätt hur vi ska agera vid normbrytande beteende. Det är även viktigt att stötta unga både genom värdegrundsarbete och konflikthantering och genom att skapa framtidstro.

Åtgärdsförslag:

- Planera, genomföra och utvärdera ”Trygga vuxna för trygga barn i Hylte kommun”
- Följa upp och samordna arbetet med information till vårdnadshavare
- Informationskampanj för att avstigmatisera stöd från socialtjänsten
- Skapa en arbetsgrupp för att ta fram arbetssätt för tidiga samordnade insatser
- Ta fram och implementera gemensamma rutiner för åtgärder vid våld i förskolan, grundskola och gymnasieskola
- Genomföra utbildning för grundskolans och Kompetenscentrums personal om våld och rutiner för åtgärder vid våld
- Skapa en samsyn kring våldsförebyggande arbete genom Jämställdhetsmyndighetens webbutbildning "Att förebygga våld - en grundkurs"
- Samverka kring ökad polisiär närvaro
- Revidera rutiner för polisanmälan vid skadegörelse på kommunens fastigheter

Fortsättning av nuvarande förebyggande arbete exempelvis:

- Stöd vid föräldramöten vid behov från andra funktioner i kommunen och polis
- Ordna föräldragrupper, t.ex. ”Lindan” och ”Fem gånger mer kärlek”
- Fortsatt arbete med att det våldspreventiva arbetet genomsyrar värdegrundsarbetet i förskolan och grundskolan i enlighet med antagen ”Handlingsplan mot våld i nära relationer och hedersrelaterat våld och förtryck 2022–2026”
- Planera, genomföra och utvärdera social insatsgrupp (SIG)
- Delta i kampanjen En vecka fri från våld
- Planera, genomföra och utvärdera Människan bakom uniformen (MBU)
- Samverka kring konceptet Framtidsskoll
- Prioritera ungdomar i riskgrupp vid kommunens insatser t.ex. kommunens feriejobb
- Öka flexibiliteten i fritidsgårdens verksamhet

### 6.2.2 Våld mot barn av vuxna

Kommunen har en ”Handlingsplan mot våld i nära relationer och hedersrelaterat våld och förtryck 2022–2026”. En del av ovanstående åtgärder syftar även till att skapa förutsättningar för ett gott föräldraskap och att upptäcka våld i nära relationer. Enligt Socialstyrelsen är våld i familjen är en av de allvarligaste riskerna för barns hälsa och utveckling, i synnerhet om det samtidigt finns andra riskfaktorer. Våld finns ofta i kombination med psykisk ohälsa, missbruk och försummelse. En annan faktor som behöver beaktas i behovet av stöd är om personer lever i hederskultur.<sup>8</sup> Det finns behov av ökad kunskap om hederskultur för att kunna tydliggöra omfattning och vidta åtgärder för att hantera och förebygga i kommunen.

<sup>8</sup> Socialstyrelsen, 2021. Kunskapsguiden. Våld mot barn. <https://kunskapsguiden.se/omraden-och-teman/vald-och-fortryck/vald-i-nara-relationer/vald-mot-barn/>



Åtgärdsförslag:

- Planera, genomföra och utvärdera projekt mot hederskultur
- Sprida erfarenheter från projekt mot hederskultur

### 6.3 Fortsatt arbete

Enligt samverkansöverenskommelsen mellan kommunen och polisen ska den strategiska gruppen arbeta med planering, utformning, utveckling och uppföljning av arbetet utifrån styrgruppens inriktning och mål. Den operativa gruppen ska arbeta med kontinuerliga operativa lägesbilder och trygghetsskapande och brottsförebyggande åtgärder. Med andra ord så kommer samordningen av det fortsatta arbetet ske i dessa grupper.

För ett mer effektivt arbete med rätt funktioner behöver samverkan utökas genom exempelvis andra arbetsformer och/eller arbetsgrupper särskilt kring:

- åtgärder som rör utveckling av rutiner för ANDTS, åtgärder vid våld och tidiga samordnade insatser
- planering av informationsinsatser
- samverkan kring bostadsrelaterade problem

Hylte kommun arbetar för att stärka barns rättigheter i samhället<sup>9</sup> och barns bästa ska beaktas i alla beslut som berör barn och unga. I det fortsatta arbetet kan barnchecklistans frågor användas för att uppmärksamma barnperspektivet och barnrättsperspektivet innan beslut fattas i ett ärende eller olika åtgärder vidtas.

Åtgärdsplanen syftar till att vara för barns bästa genom att det ena fokusområdet bland annat handlar om att skydda barn och unga mot skadliga effekter av eget och andras skadliga bruk eller beroende av ANDTS, och genom att andra fokusområdet handlar om att förebygga att barn utsätts för våld.

I det fortsatta arbetet kan barnchecklistan särskilt användas när det rör arbete med att ta fram rutiner som rör bemötande av barn och beakta behov av att ta tillvara barns synpunkter på rutiner som berör dem. Det är även viktigt att analysera om och på vilket sätt alla barn har möjlighet att ta emot information som rör dem. Det är även viktigt att identifiera eventuella intressekonflikter och hur dessa påverkar barnen.

## 7. Uppföljning

Uppföljningen omfattar en bedömning av hur åtgärderna har påverkat brottsligheten och uppsatta mål, hur åtgärderna har genomförts och hur samverkan fungerat. Till varje åtgärdsförslag finns en eller flera funktioner och/eller aktörer utsedda som ansvarig(a) och övriga berörda har identifierats. Det finns även en tidsplan för när åtgärden ska påbörjas. Uppföljning av åtgärdsplanen i sin helhet görs en gång per år av den strategiska gruppen och styrgruppen. Detta inkluderar även hur arbetet i de olika arbetsgrupperna enligt samverkansöverenskommelsen fungerat. Att slutligen kommunicera resultatet av arbetet till övriga medarbetare, allmänheten och andra berörda kan bidra till att skapa trygghet och engagemang.

---

<sup>9</sup> Riktlinje för att stärka barns rättigheter i Hylte kommun, Antagen av kommunfullmäktige, 2023-06-13, § 62

## Referenser

ams.se

Brå, 2023. Nationella trygghetsundersökningen (NTU)

Brå, 2023.

[https://bra.se/download/18.3d04209a18a2642b2fc12d89/1694421870534/2023\\_11\\_Bedragerier-mot-privatpersoner.pdf](https://bra.se/download/18.3d04209a18a2642b2fc12d89/1694421870534/2023_11_Bedragerier-mot-privatpersoner.pdf)

Centralförbundet för alkohol- och narkotikaupplysning (CAN). CAN:s nationella skolundersökning 2023. CAN rapport 223. Hämtad 2023-12-28.

<https://www.can.se/app/uploads/2023/12/can-rapport-223-cans-nationella-skolundersokning-2023.pdf>

Drugsmart, 2024. <https://www.drugsmart.se/fa-hjalp/fragor-och-svar/statistik/vid-vilken-alder-borjar-ungdomar-prova-narkotika>

Ekonomifakta, 2023. <https://www.ekonomifakta.se/Fakta/Regional-statistik/Din-kommun-i-siffror/Hylte?compare=1>

Folkhälsomyndigheten, 2022.

<https://www.folkhalsomyndigheten.se/contentassets/10c5c1db2b7b4276b9c63fe2b7aaaca6/de-t-svenska-samhallets-kostnader-narkotikabruk.pdf>

Heber, A. (2008). En guide till trygghetsundersökningar om brott och trygghet. Tryggare och Mänskligare Göteborg

Hylte kommun, 2022. Medborgardialog 2022 Sammanfattning av medborgarnas svar

Hylte kommun, 2022. Årsredovisning 2022.

Hylte kommun, 2023. <https://www.hylte.se/nyheter/nyhetsarkiv/2023-12-08-beslut-om-att-pausa-avgiftsfria-fritidskort-for-ungdomar-samt-seniorkort-for-de-over-75-ar>

Hylte kommun, 2023. Riktlinje för att stärka barns rättigheter i Hylte kommun, Antagen av kommunfullmäktige, 2023-06-13, § 62

Hylte kommun, 2024. Trivselenkät Örnaskolan

Lab, S. P. (2020). Crime prevention: Approaches, practices, and evaluations. Routledge.

Lupp 2021. Lokal uppföljning av ungdomspolitiken. Hylte kommun

Länsstyrelsen, 2015. <https://www.lansstyrelsen.se/stockholm/om-oss/vara-tjanster/publikationer/2015/krisberedskap---for-social-hallbarhet---en-vagledning-for-att-inkludera-social-hallbarhet-inom-krisberedskap.html>

Region Halland, 2018. Så mår vi i Halland – Baserad på hälsa på lika villkor 2018 (Rapport och appendix). <https://publikation-samarviihalland.regionhalland.se/>, <https://publikation-samarviihalland.regionhalland.se/appendix/>

Region Halland, 2018. Så mår vi i Halland – Unga – Baserad på hälsa på lika villkor 2018. <https://publikation-samarviihalland.regionhalland.se/sa-mar-vi-i-halland-unga/>

Regionfakta, 2024. <https://www.regionfakta.com/hallands-lan/snabbstatistik/oppet-arbetslosa/>

Regionfakta, 2024. <https://www.regionfakta.com/hallands-lan/utbildning/grundskolan/gymnasieborighet-11/>

- SCB, 2021. Barn (0 till 19 år) med låg ekonomisk standard. <https://experience.arcgis.com/experience/a2a117684b9947e58778866612df0df9/>
- SCB, 2023. Befolkning 16-74 år efter region, utbildningsnivå, ålder och kön. År 1985 – 2022. [https://www.statistikdatabasen.scb.se/pxweb/sv/ssd/START\\_UF\\_UF0506\\_UF0506B/UtbiLdning/](https://www.statistikdatabasen.scb.se/pxweb/sv/ssd/START_UF_UF0506_UF0506B/UtbiLdning/)
- SCB, 2023. <https://www.scb.se/hitta-statistik/sverige-i-siffror/manniskorna-i-sverige/valdeltagande-i-sverige/>
- SCB, 2023. <https://www.scb.se/pressmeddelande/var-tredje-barn-i-flerbostadshus-bor-trangt/>
- SCB, 2023. Statistikdatabasen/Befolkning/Befolkningsstatistik/Folkmängd/Folkmängden per månad efter region, ålder och kön.
- SCB, 2023. Utbildningsnivå för befolkningen efter inrikes/utrikes född, kön och åldersgrupp 2022, <https://www.scb.se/hitta-statistik/statistik-efter-amne/utbildning-och-forskning/befolkningens-utbildning/befolkningens-utbildning/>
- SCB, 2024. <https://www.scb.se/hitta-statistik/statistik-efter-amne/demokrati/allmanna-val/allmanna-val-valresultat/>
- Socialstyrelsen, 2021. Kunskapsguiden. Våld mot barn. <https://kunskapsguiden.se/omraden-och-teman/vald-och-fortryck/vald-i-nara-relationer/vald-mot-barn/>
- Tryggare Sverige, 2023. Företagarnas trygghetsundersökning (FTU)

# Bilaga 1. Förteckning över vilka brott som ingår i respektive brottskategori

## Skadegörelsebrott

I Brå:s sammanställning ingår följande brott:

12 kap. Brottsbalken (BrB) Skadegörelsebrott

- Genom brand (även motorfordon), totalt
- Brand eller brand på andra motorfordon
- Brand på annat än motorfordon
- På motorfordon (inte genom brand)
- Klotter mot kollektivtrafik
- Övrigt klotter, ej mot kollektivtrafik
- Mot stat, kommun, landsting (ej klotter)
- Annan skadegörelse (ej klotter)

## Narkotikabrott

I Brå:s sammanställning ingår följande brott:

Narkotikastrafflagen (1968:64)

- Narkotikastrafflagen, totalt

## Våld i offentlig miljö

I Brå:s sammanställning ingår följande brott:

3 kap. 5, 6 § BrB Misshandel inkl. grov

- Mot kvinna 18 år eller äldre, annan sorts relation eller bekantskap, utomhus
- Mot kvinna 18 år eller äldre, obekant med offret, utomhus
- Mot man 18 år eller äldre, annan sorts relation eller bekantskap, utomhus
- Mot man 18 år eller äldre, obekant med offret, utomhus

8 kap. 5, 6 § BrB Rån inkl. grov

- Butiksrån, totalt
- Rån mot privatperson (äldre eller funktionsnedsatt), totalt
- Rån mot privatperson 18 år eller äldre, totalt

## Våld mot barn och unga

I Brå:s sammanställning ingår följande brott:

### Våld i inomhusmiljö mot unga

3 kap. 5, 6 § BrB Misshandel inkl. grov

- Mot flicka 0-6 år, bekant samt obekant med offret inomhus
- Mot pojke 0-6 år, bekant samt obekant med offret, inomhus
- Mot flicka 7-14 år, bekant samt obekant med offret, inomhus
- Mot pojke 7-14 år, bekant samt obekant med offret, inomhus
- Mot flicka 15-17 år, bekant samt obekant med offret, inomhus
- Mot pojke 15-17 år, bekant samt obekant med offret, inomhus

4 kap. 4 a § 1 st. BrB Grov fridskränkning

- Mot barn under 18 år

### **Våld i offentlig miljö mot unga**

3 kap. 5, 6 § BrB Misshandel inkl. grov

- Mot flicka 0-6 år, bekant samt obekant med offret utomhus
- Mot pojke 0-6 år, bekant samt obekant med offret, utomhus
- Mot flicka 7-14 år, bekant samt obekant med offret, utomhus
- Mot pojke 7-14 år, bekant samt obekant med offret, utomhus
- Mot flicka 15-17 år, bekant samt obekant med offret, utomhus
- Mot pojke 15-17 år, bekant samt obekant med offret, utomhus

8 kap. 5, 6 § BrB Rån inkl. grovt

- Rån mot privatperson under 18 år, totalt

### **Våld i nära relationer**

I Brå:s sammanställning ingår följande brott:

3 kap. 1, 2 § BrB Försök till mord eller dråp

3 kap. 5, 6 § BrB Misshandel inkl. grov

4 kap. 2 § BrB Olaga frihetsberövande

4 kap. 4 § BrB Olaga tvång

4 kap. 4 a § 1 st. BrB Grov fridskränkning

4 kap. 4 b § BrB Olaga förföljelse

4 kap. 5 § BrB Olaga hot

4 kap. 6 c-d § BrB Olaga integritetsintrång

4 kap. 7 § BrB Ofredande

6 kap. 1 § BrB Våldtäkt inkl. grov (inkl. även försök till våldtäkt)

6 kap. 1 a § BrB Oaktsam våldtäkt

6 kap. 2 § BrB Sexuellt övergrepp inkl. grovt

6 kap. 3 § BrB Oaktsamt sexuellt övergrepp

6 kap. 10 § BrB Sexuellt ofredande (Exhibitionism (blottning) ingår ej)

Samtliga ovan:

- Mot kvinna 18 år eller äldre, närstående genom parrelation
- Mot kvinna 18 år eller äldre, närstående genom släktskap/familj
- Mot man 18 år eller äldre, närstående genom parrelation
- Mot man 18 år eller äldre, närstående genom släktskap/familj

4 kap. 4 a § 2 st BrB Grov kvinnofridskränkning

- Grov kvinnofridskränkning, totalt utomhus

## **Stöld- och tillgreppsbrott**

I Brå:s sammanställning ingår följande brott:

### **Stöld- och tillgreppsbrott, totalt**

8 kap. Stöld, rån, m.m.

- Stöld, rån m.m. med undantag för rån mot privatperson och butiksrån.

### **Bilbrott**

8 kap. 7 § BrB Tillgrepp av motordrivet forskaffningsmedel

- Av bil
- Ur och från motordrivet fordon, totalt

8 kap. 1, 2, 4 § BrB Stöld inkl. grov

- Av bil
- Ur och från motordrivet fordon, totalt

### **Bostadsinbrott**

8 kap. 1, 2, 4 § BrB Stöld inkl. grov

- Inbrottsstöld i lägenhet och villa (inklusive försöksbrott)
- Inbrottsstöld i källare och på vind (inklusive försöksbrott)
- Inbrottsstöld i fritidshus (inklusive försöksbrott)

## **Bedrägeribrott**

I polisens sammanställning ingår följande brott:

9. kap. 1 § Bedrägeri

## **Trafikbrott**

I Brå:s sammanställning ingår följande brott:

Lag (1951:649) om straff för vissa trafikbrott

- Trafikbrottslagen, totalt

3 § 1 st. TBL Olovlig körning, grov olovlig körning

- Olovlig körning, totalt

4 § 4 a § TBL Rattfylleri, grovt rattfylleri (även under påverkan av narkotika)

- Rattfylleri, totalt

5 § TBL Smitning, trafikolycka

- Smitning, trafikolycka, totalt

## Bilaga 2. Indikatorer för livsvillkor och sociala faktorer

Använda indikatorer fetmarkerade.

- **Demografi/åldersfördelning**
- **Befolkningsutveckling**
- Försörjningsbörda
- Andel hushåll med disponibel inkomst under 60 % av medianinkomsten i landet
- Andel öppet arbetslösa i befolkningen
- **Valdeltagande i riksdagsval**
- **Valdeltagande i regionfullmäktigeval**
- **Valdeltagande i kommunfullmäktigeval**
- Andel som bidrar till ohälsotal, i procent (Försäkringskassan)
- Ohälsotal, antal dagar (Försäkringskassan)
- Betyg årskurs 9, andel (%) elever behöriga till yrkesprogrammen (enligt behörighetskrav 2010-)
- **Betyg årskurs 9, andel (%) elever behöriga till gymnasieskolan enligt behörighetskrav 1998-2010.**
- Fullföljd gymnasial utbildning, andel (%) av invånare 20 år, folkbokf. i komm.
- Ekonomiskt bistånd. Biståndsmottagare inklusive barn i % av befolkningen, heltal.
- Nettoinkomst per kommun för kvinnor och män.
- **Andel barn i ekonomiskt utsatta hushåll**
- Barnfattigdomsindex, andel (%) barn totalt som finns i ekonomiskt utsatta hushåll
- **Trångboddhet**