

Dnr 2024 KFN0001

Jenny Johansson, Fritids- och folkhälsochef  
Tel. 0345-18258  
E-post: jenny.johansson@hylte.se

Kultur- och folkhälsonämnden

## Ekonomisk uppföljning 2024 – Delårsrapport/tertiärrapport 2, inklusive prognos 3, 2024 – kultur- och folkhälsonämnden

### Förslag till beslut

Kultur- och folkhälsonämnden godkänner delårsrapport/tertiärrapport 2 inklusive prognos 3 och överlämnar den till kommunstyrelsen.

### Beskrivning av ärendet

Kultur- och folkhälsonämnden har en budget för delåret på 133 380 tkr och utfallet för årets första åtta månader är 131 907 tkr vilket motsvarar en positiv avvikelse på 1 472 tkr. Avvikelsen motsvarar 1,1 procent av budgeten. Prognosen för helåret visar en positiv avvikelse på 1 050 tkr, vilket motsvarar 0,5 procent av budgeten.

Kultur- och folkhälsonämnden har haft högre intäkter än budgeterat vilket bland annat kan härledas till intäkter från migrationsverket samt inestående projektmedel. Intäktsbudgeten för migrationsverket görs med försiktighet då den är individbaserad och utfallet kan således snabbt förändras under året. Kostnaderna för nämnden har en negativ avvikelse på 208 tkr vilket motsvarar 0,1 procent av budgeten. Nämndens kostnader kan således anses ligga i linje med årets budgeterade kostnader.

### Ekonomisk konsekvens av beslutet

När prognosen visar negativ avvikelse från budget vid årets slut ska kultur- och folkhälsonämnden besluta om åtgärder för att komma i ram. Kultur- och folkhälsonämndens prognos visar en positiv avvikelse mot budget.

Dock behöver förvaltningen minska sin kostnader till följd av att det statsbidrag på 1 700 tkr som nämnden fått extra tilldelning för i år inte kommer att finnas nästa år. Därför har en genomlysning gjorts av organisationen på Kompetenscentrum som resulterat i en effektivisering av antalet tjänster.


### Handlingar i ärendet

- Delårsrapport/tertiärrapport 2, 2024 kultur- och folkhälsonämnden
- KFN Katalogtext – Delårsrapport/tertiärrapport 2 (inklusive prognos 3)
- Handlungsplan KFN – Tabell för åtgärder och konsekvenser vid prognosavvikelse (prognos 3)
- Redovisning av nyckeltal/grunduppdrag KFN delårsrapport 2024
- Delårsstatistik olyckor, tillbud och riskobservationer 2024 kultur- och folkhälsonämnden

### Beslutet skickas till

Kommunstyrelsen

Christer Grähs  
Kultur- och folkhälsochef



# Kultur- och folkhälsönämnden Delårsrapport/Tertialrapport 2 (inkl. prognos 3) 2024

Budgetutfallsprognos efter åtta månaders utfall

## Innehåll

Delårsrapport/tertiälrapport 2 2024 .....	3
Individ- och familjeomsorg för barn och unga .....	4
Verksamhetsområden .....	4
Viktiga händelser under året .....	5
Framtid .....	6
Individ- och familjeomsorg för vuxna .....	7
Verksamhetsområden .....	7
Viktiga händelser under året .....	8
Framtid .....	9
Arbetsmarknadsenheten .....	10
Verksamhetsområden .....	10
Viktiga händelser under året .....	11
Framtid .....	12
Gymnasie- och vuxenutbildning .....	14
Verksamhetsområden .....	14
Viktiga händelser under året .....	15
Framtid .....	16
Fritid och folkhälsa.....	17
Verksamhetsområden .....	17
Viktiga händelser under året .....	17
Framtid .....	18
Kultur och bibliotek .....	20
Verksamhetsområden .....	20
Viktiga händelser under året .....	22
Framtid .....	23
Ekonomiskt utfall .....	25
Driftredovisning .....	25
Ekonomisk analys .....	25
Intern kontroll.....	27
Investeringsredovisning .....	28
Kurs och konferens.....	28
Merparten av kostnaderna för kurser och konferenser är för grundutbildningar inom individ- och familjeomsorg och utbildning, samt för förtroendevalda i individutskottet. Övriga utbildningar har varit kurser i bemötande för bibliotekspersonal, gruppträning för personal på Örnahallen, samt utbildningskostnader inom projektet mot hedersrelaterat våld och förtryck. ....	28
Extern representation är bokfört på fel konto och avser kostnader för jultallrik till personalen. ....	28
Merparten av kostnader för intern representation avser jultallrik till personalen, samt kostnader i samband med avtackningar, arbetsmöten och liknande.Personalsituation.....	28
Uppföljning av uppdrag från kommunfullmäktige .....	30

## Delårsrapport/tertiälrapport 2 2024

Kultur- och folkhälsonämndens verksamhet är uppdelad i sex olika enheter:

- Individ- och familjeomsorg för barn och unga
- Individ- och familjeomsorg för vuxna
- Arbetsmarknadsenhet
- Gymnasie- och vuxenutbildning
- Fritid och folkhälsa
- Kultur och bibliotek

Delårsrapporten inleds med redovisning av enheternas verksamhetsområden, viktiga händelser under året samt framtidsfokus.

Sedan följer ekonomisk uppföljning med nedslag i kurser och konferenser samt personalsituationen.

Delårsrapporten avslutas med uppföljning av uppdrag från kommunfullmäktige.

Till delårsrapporten bifogas rapportering av kultur- och folkhälsonämndens nyckeltal/grunduppdrag, samt delårsstatistik för olycksfall, tillbud och riskobservationer.

## Individ- och familjeomsorg för barn och unga

### Verksamhetsområden

Individ- och familjeomsorgen (IFO barn och unga) arbetar för att barn och unga ska växa upp under trygga och goda förhållanden. Verksamheten omfattar både individuellt inriktat utrednings- och behandlingsarbete och förebyggande verksamhet. Enheten ansvarar för barn- och ungdomsvård, familjerätt, familjerådgivning, stödboendet Lotsen, boendestöd Lotsen, behandlingsteamet, samt öppna förskolan.

### Anmälningar avseende barn som far illa

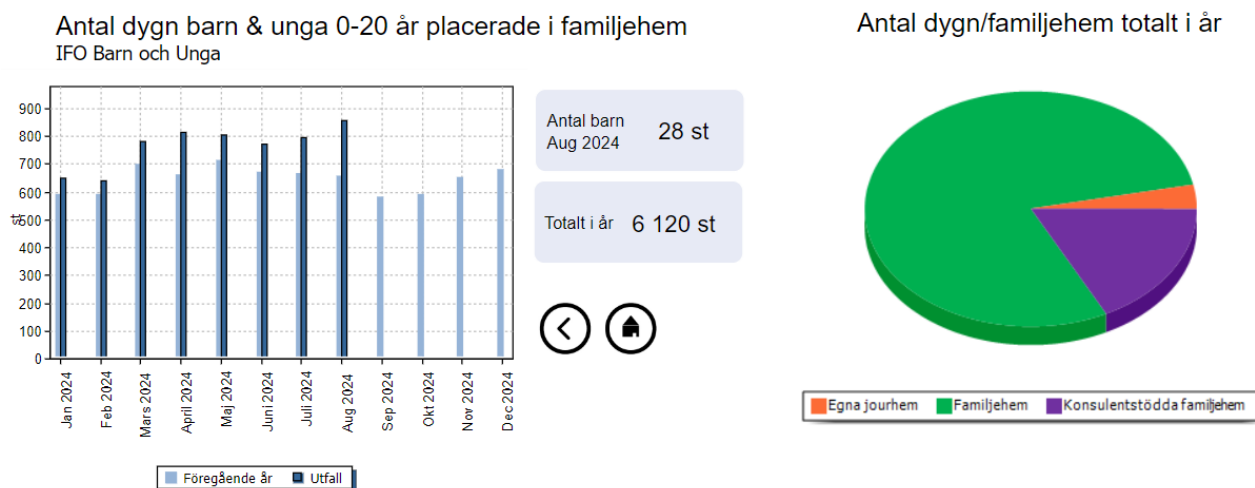
Under delåret har det inkommit 449 orosanmälningar. Det är en ökning med 84 anmälningar jämfört med 2023 då det inkom 365 orosanmälningar.

De flesta anmälningar inkommer från polisen, skola/barnomsorg och sjukvården och avser framförallt missbruk hos föräldrarna och våld inom familjen.

Utifrån anmälningarna har 74 utredningar inletts, varav 35 procent är inledda på grund av våld. Under föregående år inleddes 45 utredningar och då inleddes 20 procent på grund av våld.

### Familjevård för barn och unga

Under delåret har antalet dygn i familjehem varit 6120 stycken, jämfört med 5270 dygn samma period 2023. Detta innebär en ökning på 14 procent.

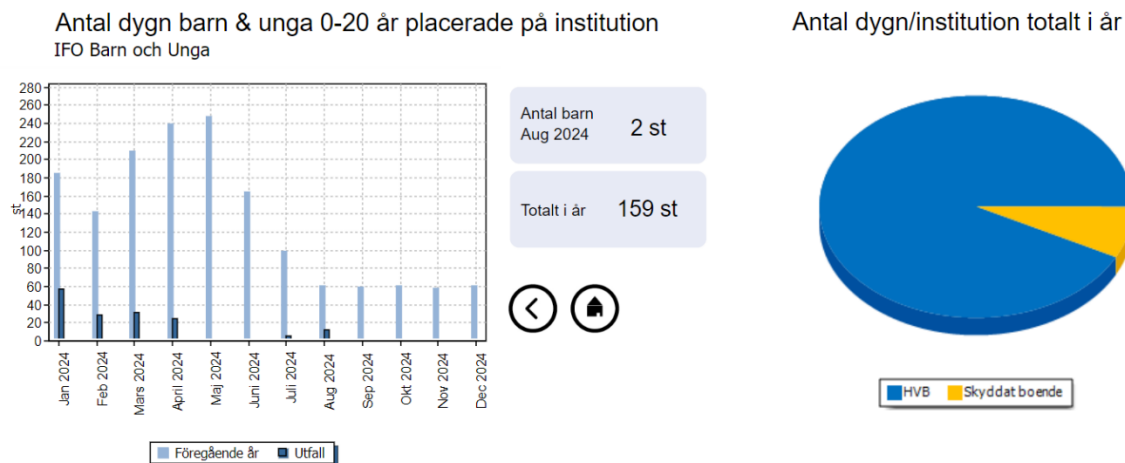


### Stödboendet Lotsen och boendestöd Lotsen

Antalet vård dygn på Stödboendet Lotsen är fortsatt låg. Avveckling pågår då endast en ungdom är inskriven. Personalen på Lotsen har under året fortsatt att arbeta med verkställigheten av boendestödsinsatser från IFO vuxen och IFO Barn och unga. Tidigare köptes dessa insatser från Omsorgsförvaltningens boendestöd. Enheten bedriver även öppet café för missbrukare på tisdagar och gruppverksamhet för personer som arbetar med att bibehålla nykterhet på torsdagar.

## Intuitionsvård för barn och unga

Totala antalet institutionsplaceringar för delåret har minskat markant, från 1354 dygn under 2023 till 159 dygn under 2024. Även placeringar på särskilda ungdomshem med låsta platser (SiS) har minskat. 2023 var antalet dygn per delår 404 och under 2024 var antalet dygn 0.



## Viktiga händelser under året

Enheten har under delåret haft en hög arbetsbelastning. Den höga arbetsbelastningen i samband med att 1:e socialsekreteraren för mottagning, utredning och öppenvård valde att avsluta sin anställning, har skapat oro och otrygghet i arbetsgruppen. Flera utredningar har blivit försenade och inte utförts inom lagstadgad tid, varvid en Lex Sarah utredning har gjorts och skickats till IVO.

För att trygga situationen, komma i fas med utredningsarbetet samt ha arbetsledare på plats under sommaren anlätades konsult, perioden 29 april till 20 september 2024. Ny 1:e socialsekreterare har anställts och kommer att börja sin tjänst i september.

Verksamheten har fortsatt att arbeta med hemmaplanslösningar samt med målet att placera så lite som möjligt på institution. En utvecklingsdag genomfördes den 23 februari med temat hemmaplanslösningar och LVU i hemmet.

Under våren har den andra omgången av projektet ”Människan bakom uniformen” (MBU) genomförts. Det riktar sig till ungdomar i åldern 15–20 år och fältsekreterare och fritidsledare har hållit i detta tillsammans med medarbetare från polisen, ambulansen, räddningstjänsten och försvarsmakten. MBU kommer att fortsätta som en del av kommunens brottsförebyggande arbete.

Under året har IFO barn och unga fortsatt sitt kvalitetsarbete. En hållplats under delåret handlade om att granska journaler och läsa varandras journalanteckningar. Syftet med hållplatsens var att lära sig av varandra och arbeta för en mer likvärdig journalföring på enheten.

IFO Barn och unga har under 2023 tillsammans med drygt 130 andra kommuner ingått i studien NUSO, nationell uppföljning av socialtjänstens omställning. Syftet med studien är att fånga utgångsläget, förstå hur socialtjänstens arbete förändras över tid och följa upp resultat

och effekter av omställningen till nya socialtjänstlagen. Under 2024 och 2025 ska tre delstudier genomföras i sociala barn- och ungdomsvården.

## Framtid

För att färre ungdomar ska behöva placeras på institution, behöver andra lösningar utvecklas. Verksamheten har redan påbörjat arbetet med hemmaplanslösningar med mer intensiva och avancerade insatser i hemmet. För att ha ett tydligare arbetssätt på enheten och fortsätta arbetet med hemmaplanslösningar ska Signs of Safety implementeras och all personal ska grundutbildas i metoden.

Signs of Safety är en erfarenhetsbaserad riskbedömningsmodell som utgår från kliniskt socialt arbete. Förhållningssättet utgår ifrån lösningsfokus där samarbetsalliansen mellan socialsekreteraren och familjen är en central förutsättning och där man utforskar och tar hjälp av familjens nätverk. I Signs of Safety arbetar socialsekreteraren tillsammans med familjen för att skapa en riskanalys som syftar till att på ett tydligt sätt konkretisera vad som är oron och därefter utveckla och stärka det som redan fungerar inom familjen.

Enheten ser en fortsatt oro kring framtida personalförsörjning, då det redan idag är svårt att rekrytera socialsekreterare. Samtidigt har det kommit nya lagkrav som skulle kunna innebära att fler medarbetare behövs.



## Individ- och familjeomsorg för vuxna

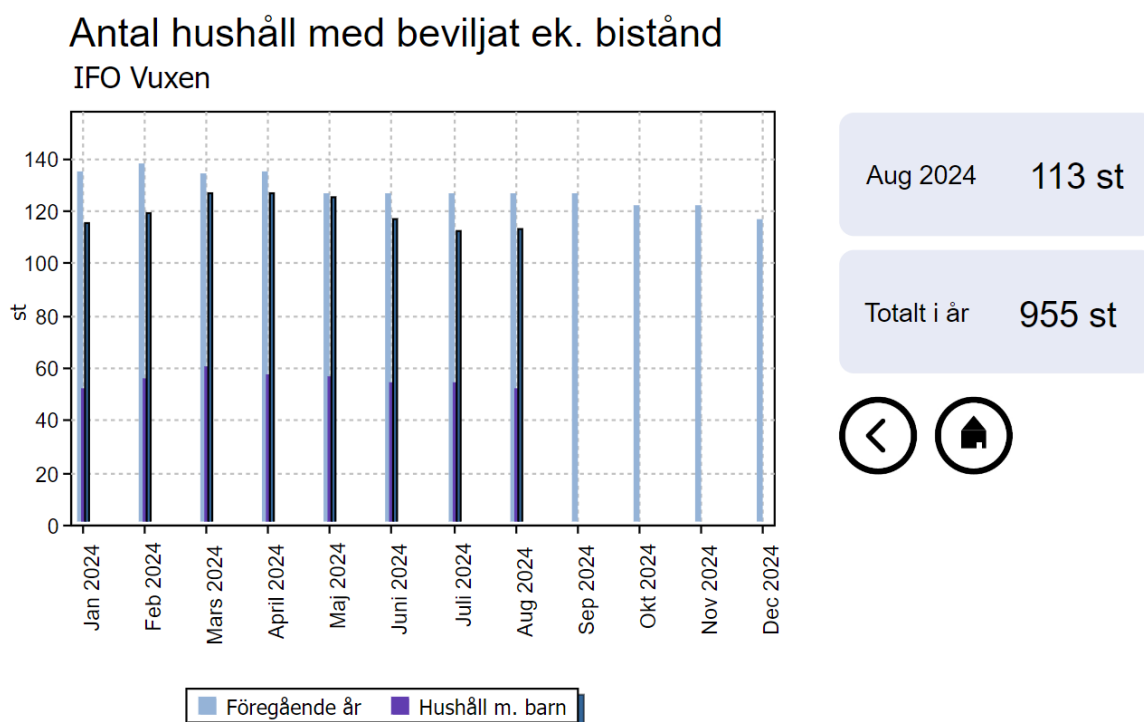
### Verksamhetsområden

Individ- och familjeomsorg (IFO) vuxen ska verka för goda livsvillkor och stötta personer i utsatta situationer. Inom ekonomiskt bistånd stötts personer med otillräckliga inkomster genom försörjningsstöd och hjälp för att bli självförsörjande. Den som blir utsatt för våld av en närstående ska få snabb och professionell hjälp. I arbetet med missbruksvård skapar verksamheten tillsammans med andra aktörer en vårdkedja för att den som behöver ska kunna få hjälp med sin missbruksproblematik.

Enheten ansvarar för ekonomiskt bistånd, flyktmottagande, missbruk, våld i nära relationer, hedersvåld, dödsboanmälan och budget- och skuldrådgivning.

### Ekonomiskt bistånd

Antalet hushåll som har blivit beviljade bistånd under första halvåret har minskat med 9 procent jämfört med samma period förra året. Under första halvåret har 41 nya hushåll tillkommit och 54 hushåll har avslutats. 46 procent av hushållen är barnfamiljer, vilket innebär en ökning med 3 procentenheter jämfört med samma period föregående år.



### Missbruk

Under året har det skett en ökning av antalet orosanmälningar gällande missbruk, 65 stycken jämfört med 40 under 2022. Det har dock inkommit färre ansökningar för missbruk under första halvåret, 17 stycken jämfört med 28 föregående år. Antalet ärenden under året har minskat, i snitt 26 per månad under första halvåret 2024 jämfört med 33 per månad samma period föregående år.

Antalet placeringsdygn har minskat med 44 procent under året. Under första halvåret 2024 var det totalt 333 dygn jämfört med 754 dygn under första halvåret 2023. Av dessa är 105 dygn

placeringar enligt LVM under första halvåret i år, jämfört med 116 dygn under samma period 2023.

### **Våld i nära relationer (VINR)**

Under första halvåret har 2 orosanmälningar inkommit gällande våld, jämfört med 6 stycken samma period 2023. Antal ärenden har legat på samma nivå första halvåret i år som 2023, i snitt 8 ärenden per månad. Inget av dessa ärenden har handlat om hedersrelaterat våld.

Under första halvåret 2024 har det varit 13 placeringsdygn på skyddat boende, jämfört med 273 dygn samma period förra året.

### **Viktiga händelser under året**

Snabb anvisning till arbetsmarknadsenhetens ”Jobbtorg” vid ansökan om bistånd har fortlöpt under halvåret. Att få snabb hjälp, stöd och en tydlig kravställning när man är arbetssökande och uppbär bistånd kan ha bidragit till minskningen lokalt i antalet hushåll med bistånd.

Anvisning för de individer som redan har en aktiv planering med Arbetsförmedlingen, i form Rusta och Matcha har fortsatt under året. Anvisningar har skett utifrån de möjligheter som arbetsmarknadsenheten kan ta emot och aktivt samverka med Arbetsförmedling och privata aktörer gällande individens progression.

Process för att anvisa personer som uppbär bistånd av sociala skäl till Arbetsmarknadsenheten är färdigställd och implementerad. Här finns ett än större utrymme för individuell planering i tid och upplägg beroende på individens arbetsförmåga och utmaningar. En process för personer i missbruk är också färdigställd, och håller på att implementeras under hösten 2024. Detta är ett samarbete inom förvaltningen mellan öppenvård, missbruk samt arbetsmarknadsenheten.

Verksamhetssystemet har under halvåret fungerat relativt väl, och systemfel upptäckts snabbt i verksamheten och kan oftast åtgärdas skyndsamt.

Samordningsgrupp för strategisk samverkan mellan Region Halland och Hylte kommun träffas regelbundet. Gruppen får uppdrag och rapporterar till styrgruppen för god och nära vård. Det övergripande målet med denna samverkan är att tillgodose individens behov av hälso- och sjukvård, rehabilitering, habilitering, vård, omsorg och stöd genom att stärka det lokala samarbetet och skapa en sammanhållen kedja för vård och stöd. Samsjuklighet diskuteras även inom detta forum gällande mest effektiva samverkan mellan/inom kommun och Region Halland. Här efterfrågas dock en tydlig prioritering från styrgrupp så samordnare kan leda arbetet utifrån det som styrgruppen planerat.

IFO vuxen har initierat tätare samverkan med polisen, både lokalt och regionalt gällande olika former av kriminalitet och samverkan har genomförts med enheter inom Polisen under våren. Samverkan med Polisen sker även i form av det övergripande brottsförebyggande arbetet med kommunen, samt med samverkansträffar mellan IFO vuxen och Polis vid behov.

Process för arbetssätt och samverkan utifrån de nya lagkrav för barn i familjer som behöver skydd är färdigställd och utvärderas efter hand att ärenden inkommer.

## Framtid

En genomlysning av ekonomiskt bistånd har påbörjats och ska redovisas under oktober. Genomlysningen bygger på en kartläggning gjord av samtliga hushåll, nationell och lokal statistik samt jämförelse med andra kommuner. Kartläggningen i sig kommer genomföras årligen, och genomförs igen under oktober månad för att systematiskt följa hushållen och utvecklingen utifrån ekonomiskt bistånd.

Inom missbruk ser man ett fortsatt behov där samarbetet och utvecklingen av öppenvården är prioriterat. Det förebyggande arbetet som beskrivs i nya socialtjänstlagen kommer ytterligare att lägga fokus på detta område. Fler behandlingsresurser behövs kopplat till detta, både gällande missbruk, våld samt brottsutsatthet på olika sätt.

Samverkan med halländska kommuner gällande arbetet med att erbjuda våldsutövare stöd samt boendesamverkan för våldsutsatta pågår fortsatt.

Ett kvalitativt och effektivt arbete kring samsjuklighet kräver tydligare samverkan internt inom förvaltningar. Samverkansträffar samt gemensamma utbildningar har genomförts och genomförs fortsatt under hösten 2024 för att skapa samsyn, och ett effektivt samarbete för de klienter med samsjuklighet.

En stor osäkerhet finns kring hur omvärlden kommer påverka det ekonomiska biståndet under den närmsta framtiden.

## Arbetsmarknadsenheten

### Verksamhetsområden

Arbetsmarknadsenheten ansvarar för kommunens arbetsmarknadspolitiska insatser och enhetens huvudsakliga uppgift är att rusta personer som befinner sig utanför arbetsmarknaden med syftet att komma närmre arbete/studier och egen försörjning.

### Arbetsmarknadsinsatser

Arbetsmarknadsenhetens praktiska verksamhet finns på "MP-huset" där deltagaren kan pröva sina arbetsförutsättningar med stöd från yrkeskunniga handledare, skapa sig arbetslivserfarenhet och referenser. Arbetsuppgifterna utformas och anpassas av handledaren utifrån deltagarens förutsättningar och syftet med den arbetsmarknadspolitiska insatsen, tillsammans med individen. Anvisning av individer kommer främst från IFO vuxen och Arbetsförmedlingen, men tar även ibland emot individer som har samhällstjänst eller arbetsplatsförlagd praktik under förutsättning att det fungerar i verksamheten.

Totalt har 82 individer (39 kvinnor och 43 män) deltagit i olika arbetsmarknadsåtgärder under årets första åtta månader. Av dessa har 62 (32 kvinnor och 30 män) anvisats i år.

*Antal deltagare per månad i arbetsträning och andra insatser (obs ej unika individer)*

	Jan	Feb	Mars	April	Maj	Juni	Juli	Aug
AF	11	9	6	8	7	6	5	4
IFO	31	46	56	66	56	36	40	40
Övrigt (SO/APL/ST/UJ)	2	2	1	1	2	4	2	1
<b>Totalt</b>	<b>44</b>	<b>57</b>	<b>63</b>	<b>75</b>	<b>65</b>	<b>46</b>	<b>47</b>	<b>45</b>

### Arbetsmarknadspolitiska anställningar

Arbetsmarknadsenheten ansvarar även för kommunens arbetsmarknadspolitiska anställningar och rekvisering av subventioner kopplat till dessa. Anställningarna är ett sätt att närma sig ett arbete på den reguljära arbetsmarknaden.

*Antal åtgärdsanställningar månad för månad (obs ej unika individer)*

	Jan	Feb	Mars	April	Maj	Juni	Juli	Aug
Åtgärdsanställning AME	3	3	3	3	3	3	3	3
Åtgärdsanställning annan kommunal verksamhet ( <i>tillsvidare</i> )	3	3	3	3	3	3	3	3
Resursanställning AME	4	3	6	9	9	9	14	14
Resursanställning annan kommunal verksamhet	0	0	0	0	0	0	0	0
<b>Totalt</b>	<b>10</b>	<b>9</b>	<b>12</b>	<b>15</b>	<b>15</b>	<b>15</b>	<b>20</b>	<b>20</b>

### Serviceuppdrag

Verksamheten på arbetsmarknadsenheten utför mycket service gentemot den egna

organisationen, alltså Hylte kommun, som en del i att deltagarna ska pröva sina arbetsförutsättningar. Både i form av att kommunanställda ger uppdrag utifrån uppkomna behov och kontinuerliga serviceuppdrag. Exempelvis ansvarar arbetsmarknadsenheten för regelbundna uppdrag som utkörning av internpost, hantering av kommunens möbellager, tvätt och däckbyte på kommunbilar, samt enskilda uppdrag som enklare renoveringar och flytt hjälp. Under årets första åtta månader har enheten bistått med cirka 200 uppdrag inom kommunen, utöver de kontinuerliga uppdragen som sker löpande.

### **Feriearbete**

Under 2024 erbjöds feriearbete till ungdomar som är folkbokförda i Hylte kommun och som studerar första eller andra året på gymnasiet. Utöver dessa vissa prioriterade ungdomar mellan 16-20 år som omfattas av det kommunala aktivitetsansvaret eller är aktuella hos IFO barn och unga. Arbetsmarknadsenheten anordnar feriearbetet och platser erbjöds inom olika kommunala förvaltningar. Totalt genomförde 52 ungdomar feriearbete, varav 23 var killar, 28 var tjejer och 1 ickebinär. Arbetsmarknadsenheten har även finansierat Ung drive, där ungdomar får testa på att driva eget företag som sommarjobb. Här deltog 2 tjejer, och 3 killar.

### **Viktiga händelser under året**

I augusti 2024 var arbetslösheten i Hylte kommun 8,1 procent, vilket är en ökning med 0,7 procentenheter jämfört med augusti förra året. Ungdomsarbetslösheten ligger på 7,6 procent, en ökning på 1,8 procentenheter jämfört med 2023. Även arbetslösheten för utrikesfödda har ökat jämfört med augusti 2023 och ligger nu på 19,3 procent, vilket är en ökning med 1,4 procentenheter.

Arbetsförmedlingen nyttjar sitt kontor på arbetsmarknadsenheten vilket gynnar samverkan kring att stötta våra deltagare mot självförsörjning.

Forum mellan aktörer inom Arbetsförmedlingen, Arbetsförmedling och AME fortlöper. Förändringar i arbetssätt inom Arbetsförmedlingen nationellt och regionalt påverkar samarbetet på olika sätt.

Arbetet utifrån överenskommelsen mellan Hylte kommun och Arbetsförmedlingen pågår men stöter på problem gällande nationell statistik för att kunna etablera ett nuläge och sätta mål, problemet är detsamma för samtliga kommuner och Arbetsförmedlingen nationellt. Arbetet fokuseras på uppdatering av varandras verksamheter och de inriktningar som finns i överenskommelsen, och direktiv från styrgruppsmöten.

Arbetsmarknadsenheten har tillsammans med Falkenbergs kommun under halvåret slutfört projektet med medel från Länsstyrelsen Halland, för att arbeta mer integrerat med språk och hälsa utifrån de behov som är tydliga hos målgruppen. Kompetenshöjande insatser för personalen på både ekonomiskt bistånd och arbetsmarknadsenheten kring hur man arbetar med att stärka deltagarnas egna motivation har lett till närmre samarbete mellan enheterna, bättre analyser av individers behov och framtida arbetssätt.

Arbetet med att kartlägga och följa individernas progression via det forskningsbaserade arbetssättet SKAPA fortgår och vidareutvecklas.

Arbetet med SKILLS, som är en app där man kan lägga upp gemensam planering, kommunicera med deltagare och dela digitala aktiviteter emellan flertalet kommuner i

Halland och andra kommuner i Sverige fortgår och fungerar väl i arbetet med att hantera deltagarnas planering.

Cosafe med larmfunktion har implementerats i verksamheten med fokus på att skapa en säker arbetsmiljö, då verksamheten är en tillgänglig och öppen verksamhet. Dock har detta krävt vissa mindre investeringar gällande utdaterade mobiler och mobiltäckning i lokalerna som dragit ut på tiden in under 2024. Verksamheten har även stärkts upp med utbildning kring hot/våld samt vidareutveckling av säkerhetsarbetet samt skalskydd utifrån omprogrammering av passersystem.

Studie- och yrkesvägledare arbetar med gruppvägledning på arbetsmarknadsenheten och verksamheten ser att fler deltagare orienterar sig mot studier.

En nyinrättad tjänst som hanterar både bistånd och progression hos arbetssökande, på arbetsmarknadsenheten har startats upp. En tjänst som utifrån ansvaret har en helhetsbild av individen och kan minska antalet kontakter för individen, som forskningen i SKAPA nämner som en framgångsfaktor för att komma ut i arbete.

## Framtid

Långtidsarbetslösheten är fortsatt en stor utmaning. Många av de som är långtidsarbetslösa är födda utanför Europa. Det behövs därför ett fortsatt fokus på att arbeta med de individer som står längst ifrån arbetsmarknaden med insatser kring språk och motivation.

Deltagare anvisade till arbetsmarknadsenheten från ekonomiskt bistånd samt från Arbetsförmedlingen uppvisar i större grad än tidigare samsjuklighet, svårigheter kring det svenska språket och bristande motivation. Arbetet med att kompetens höja personalen för att arbeta med denna målgrupp kommer fortlöpa under 2024. Arbetet kommer även fortlöpa med att säkerställa en god och säker arbetsmiljö för personal och deltagare vid arbetsmarknadsenheten.

Det finns en fortsatt stor osäkerhet framåt hur ökande priser på energi och transporter påverkar konjunkturen.

Arbetsmarknadsenheten arbetar fortsatt med arbetsmarknadspolitiska anställningar ”resursanställningar”. Syftet med arbetsmarknadspolitiska anställningar är att komma närmare ett arbete på den reguljära arbetsmarknaden och den primära målgruppen är individer som uppstår ekonomiskt bistånd. Arbetsmarknadsenheten kommer under hösten 24 presentera ett förslag på hur man kan samverka internt i kommunen för att hitta platser till en resursanställning, då en utflyttad arbetsplats enligt forskning ger bäst effekt.

Diskussion med Samordningsförbundet och berörda myndigheter har utmynnat i beslut att skapa ett lokalt tvärprofessionellt team i Hylte där man fokuserar på individer som har flertalet myndighetskontakter. Individerna följs strukturerat från respektive myndighet och gemensamt följer man deltagarens process för att nå självförsörjning. Det tvärprofessionella teamet startar upp under 2024. Diskussioner pågår även gällande att köpa platser för arbetsträning på arbetsmarknadsenheten, och beslut bör tas under hösten 2024 i Samordningsförbundets styrelse och styrgrupp.

Under hösten kommer Framtidsmässan hållas i och av Hylte kommun för första gången. Arbetsmarknadsenheten är med i planering, genomförande och färdigställande och deltagare inskrivna kommer även kunna ta del av mässans program som arbetssökande.

## Gymnasie- och vuxenutbildning

### Verksamhetsområden

Gymnasie- och vuxenutbildningen i Hylte kommun samlas i byggnaden Hylte kompetenscentrum där gymnasieungdomar och vuxenstuderanden studerar gemensamt.

Kompetenscentrum ansvarar för gymnasieutbildning för samtliga ungdomar som är folkbokförda i Hylte kommun. Detta involverar bland annat ansvaret för den interkommunala ersättningen (IKE) som utgår till de skolor där elever från Hylte studerar. I egen logi har även Kompetenscentrum under året bedrivit gymnasieutbildningar inom introduktionsprogrammen individuellt alternativ (IMA), programinriktat val (IMV), yrkesintroduktion (IMY), språkintröduktion (IMS) och de nationella programmen samhällsvetenskapsprogrammet (SA), vård- och omsorgsprogrammet (VO) och barn- och fritidsprogrammet (BF).

Inom vuxenutbildningen har även, förutom ett stort utbud av fristående kurser, bedrivits undervisning inom svenska för invandrare (SFI) samt yrkespaket inom vård- och omsorg, barn- och fritid samt industri.

### Gymnasieutbildning

Omkring 360 elever har under läsåret 2023/2024 varit inskrivna på gymnasieskolor i andra kommuner. Den egna verksamheten har under året haft 62 elever inskrivna på introduktionsprogrammen och 4 elever på nationella program.

### Anpassad gymnasieskola

Antalet elever från Hylte kommun som läser inom den anpassade gymnasieskolan blir färre. Så har även fallet varit vid Kompetenscentrum där endast en elev har varit inskriven under skolformen.

### Vuxenutbildning

Vuxenutbildningen vid Kompetenscentrum producerade under första halvåret 2024 sammanlagt 20 950 verksamhetspoäng. I jämförelse producerade man under samma period förra året 21 700 poäng. Poängproduktionen har således sjunkit med 750 poäng vilket motsvarar lite mindre än två heltidsstuderande elever under ett halvår.

### Yrkesutbildning

Omsorgskontoret har fortsatt köpa utbildning av vuxenutbildningen. Sammanlagt har Kompetenscentrum haft 16 individer inskrivna via *äldreomsorgslyftet* under årets första 8 månader.

Under året har man uppmärksammat att flera elever är i behov av någon form av yrkesintroduktion på grundläggande nivå. Kompetenscentrum har därför erbjudit ett antal orienteringskurser med syftet att förbereda elever på arbetslivet. Konceptet kommer fortsätta utvecklas under resterande delen av året.

### Svenska för invandrare

Verksamheten har för närvarande 55 elever inskrivna på någon av de 9 SFI-kurserna. Undervisningen bedrivs i 4 grupper där eleverna studerar heltid varav 15 timmar är lärarledda och resten självstudier.



## Viktiga händelser under året

Kompetenscentrum har sedan uppstarten av program inom gymnasieskolan och den anpassade gymnasieskolan haft ett begränsat antal sökande elever. Många program har flertalet år stått tomma eller bedrivits med enstaka studerande. För att inte riskera att kvaliteten vid utbildningarna blir lidande har man, enligt beslut från kultur- och folkhälsonämnden, valt att pausa de utbildningar som har ett bristande elevunderlag.

De gymnasieutbildningarna med störst relevans vid Kompetenscentrum är introduktionsprogrammen. Det har inför läsåret 2024/2025 gjorts en stor satsning för att kvalitetssäkra dessa utbildningar. Man har även upprättat ett stående studierum dit elever kan komma både vid rast och under lektionstid för att studera avsidet.

Den största kostnaden för Kompetenscentrum är den interkommunala ersättningen. Nya skollagar har inrättats, vilka innebär att kommuner i större utsträckning behöver samverka med närliggande kommuner. Samtidigt har man upprättat ett nytt IKE-avtal inom Hylte kommuns primära samverkansavtal. Detta avtal har inneburit att kostnaderna kommunen betalar för elever som studerar utanför Hyltes gränser har ökat. De nya lagarna berör även dimensionering av utbildningsplatser, i Hyltes fall på regional nivå. Antalet utbildningsplatser ska från och med årsskiftet dimensioneras utifrån Skolverkets och regionens bedömning av arbetsmarknadens behov.

Även om vuxenutbildningen har ett relativt stort söktryck har antalet sökande till yrkesutbildningar minskat. Detta har resulterat i att man, precis som i gymnasieutbildningarnas fall, bland annat pausat industripaketet och utbildningen mot restaurang. Under läsåret 2023/2024 hade industripaketet två elever och utbildningen mot restaurang ingen.

Kultur- och folkhälsonämnden har i samband med detta givit kultur- och folkhälsoförvaltningen i uppdrag att se över möjligheten att omorganisera utbildningarna för att på något annat sätt försöka fånga upp elever då kommunen är i behov av denna typ av arbetskraft. Arbetet med detta fortsätter.

I samma anda har vuxenutbildningen påbörjat upprättandet av ett nytt koncept för uppdragsutbildningar. Vissa företag i kommunen har uppmärksammat att de har medarbetare som är i behov av svenska som andraspråksundervisning. I ett pilotprojekt har ett företag under första halvåret 2024 köpt en utbildning som bedrivs av Kompetenscentrums lärare på plats i företagets lokaler. Fler företag har sedan dess uttryckt ett liknande intresse för uppdragsutbildningar.

Precis som för gymnasiet ska från och med årsskiftet 2023/2024 vuxenutbildningen dimensioneras på regional nivå utifrån arbetsmarknadens behov. Samverkan sker med Falkenberg, Halmstad, Varberg och Laholms kommuner.

Det första halvåret 2024 har både andelen godkända betyg och andelen elever som slutför sina kurser ökat vid vuxenutbildningen och SFI. En betydligt större andel av eleverna är också nöjda med sin utbildning än föregående år.

## **Framtid**

En stor insats sker just nu för att kvalitetssäkra utbildningarna vid Kompetenscentrum. Den nuvarande skolledningens inriktning är, i och med att man pausat vissa program på grund av ett bristande elevunderlag, att istället kvalitetssäkra de utbildningar som är eftertraktade, för att sedan växa baserat på kommunens behov av arbetskraft och sökta utbildningar.

## Fritid och folkhälsa

### Verksamhetsområden

Enheten för fritid och folkhälsa ansvarar för Örnahallens hälsocenter och idrottsanläggningar, bidrag till föreningar, kommunens fritidsgårdsverksamhet samt ungdomsdemokrati.

### Örnahallens Hälsocenter

Verksamheten består av gym, gruppträning samt simhall och har totalt haft 13 888 besök under våren. Av dessa har 6 724 besök varit till gym, 1868 besök till gruppträning och 5 296 besök till badet.

Under våren 2024 har totalt 88 barn gått i simskola, varav 77 barn i simskola och 15 barn i babysim. Utöver detta har verksamheten haft privat simskola vid 20 tillfällen.

### Fritidsgårdsverksamhet

Under vårterminen 2024 har fritidsgården i Hyltebruk haft 917 besök, varav 28 procent flickor och 72 procent pojkar.

Den mobila fritidsgården har verksamhet en dag i veckan för barn på mellanstadiet i orterna Hyltebruk, Kinnared, Torup och Unnaryd. Under vårterminen 2024 har verksamheten haft 888 besök, varav 47 procent flickor och 53 procent pojkar.

Under sommarlovet var fritidsgården i Hyltebruk öppen för ungdomar under två veckor. Besökarna fick själva vara med och påverka vilka aktiviteter de ville göra, och det var allt från att rodel och höghöjdsbana till att anordna en sommarfest på fritidsgården.

### Ungdomsdemokrati

Under året har ungdomssamordnaren bidragit till att upprätthålla och bibehålla elevdemokratin genom elevråd på främst Örnaskolan. Besök hos alla i årskurs 6 med syfte att prata om delaktighet och inflytande i skolan samt barns rättigheter.

Under våren anordnades två ungdomsträffar där unga i kommunen fick möta kommunråd och kommunchef.

Ungdomssamordnaren har handlett tre feriearbetare i arbetet med ungdomsfrågor- och perspektiv på demokratifrågor, delaktighet, inflytande och barnkonventionen. Som en avslutning anordnades *Barnens dag* vid skateparken i Hyltebruk för att uppmärksamma barns rättigheter. En öppen inbjudan till Hylte kommuns barn och unga gick ut och samlade ett stort antal besökare i varierande åldrar.

### Viktiga händelser under året

Under läsåret 2023/2024 var 83 procent av barnen i årskurs 3 som simkunniga och i årskurs 6 var simkunnigheten 95 procent. Sedan några år tillbaka är det tre badmästare i stället för två med på simundervisningen, vilket innebär att det finns mer tid för varje individ. Från årskurs 1 börjar man träna på självivräddning genom simmärket Krabban blå. Det går ut på att eleven ska kunna hoppa eller falla i djupt vatten och därefter kunna ta sig själv tillbaka till kanten.

Örnahallen har också satsat på mer marknadsföring om att man erbjuder privat simskola, vilket innebär att man ökat antalet tillfällen.

Simhallen har fortsatt erbjuda arombastu, 15 minuter en kväll i veckan, för badande gäster vilket har varit väldigt uppskattat av kunderna.

Under 2024 har passagesystemet på kommunens idrottsanläggningar bytts ut mot en modernare lösning. Denna uppgradering möjliggör en direktkoppling till kommunens nya system för bokning och bidrag, Smartbook. I praktiken innebär det att man som bokare, vare sig man är privatperson eller förening, på ett enkelt sätt via webben kan söka lediga tider, göra en bokning, betala för bokningen direkt och med hjälp av denna koppling få tillgång till hallen via en engångskod. Denna kod genereras slumpvis och fungerar bara under tiden man har en giltig bokning. Hela bokningsprocessen blir nu mycket enklare och smidigare för kund. Tillgängligheten ökar och då den genererade koden bara är aktiv under bokningen säkerställer kommunen att inga obehöriga har tillgång till hallen utanför giltiga bokningar.

Fritidsgården har under flera år varit delaktiga i Ung Kultur Möts (UKM) som är en mötesplats och festival för kreativa ungdomar. UKM har lokala, regionala och rikstäckande festivaler och allt som kan visas i en utställning eller på en scen kan vara med på festivalen. Under våren deltog åtta ungdomar på den lokala festivalen i Hylte och fem på den regionala i Falkenberg. Fem ungdomar var uttagna till riksfestivalen som i år hölls i Bengtsfors, men eftersom tidpunkten krockade med skolavslutning, så var det bara två som hade möjlighet att medverka.

Flera ungdomar på fritidsgården har ett motorintresse och för andra gången anordnades en bilträff. Ungdomarna tillsammans med en fritidsledare ansvarar för att planera och genomföra träffen. Den hölls utanför Forum i början på maj och var både välbesökt och uppskattad. Cirka 40 fordon ställdes ut och det anordnades olika tävlingar med priser sponsrade av Wahlbecks bil.

Camp Vallsnäs anordnades under två veckor och sammanlagt deltog omkring 100 barn i mellanstadieålder. Nytt för i år var att personal från Örnahallens hälsocenter arbetade på lägret varje dag och ansvarade för badbevakningen.

## **Framtid**

Under våren har det varit mycket krångel med reningen på simhallen, vilket medfört att anläggningen har behövt var stängd vid flera tillfällen på grund av dåliga värden på vattnet.

Under hösten 2024 kommer en ny LUPP-undersökning att genomföras.



## Kultur och bibliotek

### Verksamhetsområden

Det grundläggande uppdraget som alla bibliotek har är att verka för det demokratiska samhällets utveckling, genom att bidra till kunskapsförmedling och fri åsiktsbildning. Biblioteken ska främja litteraturens ställning och intresset för allmän bildning och kultur. Särskild uppmärksamhet ska ägnas åt vissa grupper, samtidigt som biblioteken ska vara tillgängliga för alla.

Kulturen ska vara en fri och stärkande kraft som bidrar till delaktighet, mening och kreativt skapande för ett socialt hållbart samhälle.

### Hyltebiblioteken

Under delåret har 27 läsfrämjande aktiviteter för vuxna genomförts: bland annat uppsökande verksamhet på Malmagården, boksamtal/bokcaféer och en bokcirkel kring föräldraskap. Ett nytt grepp var att personalen bjöd på boktips från scenen på Forum tillsammans med bubbel och popcorn, vilket lockade mer publik än vanligt.

Vid boksläpp får författare med lokal anknytning komma och berätta om sina nya böcker. Boksläpp arrangerades då Hyltebibliotekens vikarie Malin Svensson berättade om sin bok ”Brinna för dig”. Olle Hedqvist har berättat om sin bok ”Näringslivet vid Nissan – förr och nu”. Kulturpristagaren och författaren Bertil Holmén har också bjudit på boksamtal. Andra författare som besökt också Hyltebiblioteken under våren är Susanna Alakoski och Sara H Olsson.

Under delåret har 75 läsfrämjande aktiviteter för barn och unga genomförts. Det rör sig om bland annat om träffar med förskoleklasser, bokprat för skolklasser, träffar med familjer via socialtjänsten för barn och unga samt biblioteksrecept (bokpaket) till barnfamiljer, som har plockats ihop efter logopedens eller psykologens anvisningar. Högläsning för förskolan har också arrangerats.

Sagopromenaden vid Örnvallen har bytts ut två gånger under året. Under våren byttes den ut mot ett demokrati-quiz och då delades Bamses demokrati-tidning ut vid invigningen. På sommarlovet erbjuds ”Sommarboken” i syfte att få barn och unga att fortsätta läsa under lovet. I år har konceptet förändrats, vilket har fått fler att delta. Förutom att locka med en gåvobok, bjuds deltagarna också på bio.

Det är viktigt för Hyltebiblioteken att arbeta uppsökande för att nå fler invånare. Under året deltog verksamheten till exempel på 50-års-jubileet på Kinnareds skola, på marknaden i Unnaryd och på Hemvändardagarna i Rydö.

### Språkstart

När det gäller 6-månadersbesöken så har 49 av 50 familjer tackat ja. Det innebär att knappt 98% av alla familjer med små barn har nåtts. 41 stycken 11-månadersbesök har genomförts. Språkväskor till 3-åringar har delats ut via kommunens förskolor.

Under året har tolv babycaféer arrangerats, varav tre utomhus samt och en digital sångstund

tillsammans med öppna förskolan. Vid babycaféerna har även BVC-sköterskorna deltagit. Bokcirkeln ”Fem gånger mer kärlek” som handlar om föräldraskap hölls återigen tillsammans med socialtjänsten. Denna gång erbjöds även barnpassning, vilket möjliggjorde för fler att delta.

### **DigidelCenter**

Verksamheten syftar till att minska de digitala klyftorna i samhället och därmed bidra till ökad inkludering. De främsta målgrupperna är äldre, nyanlända samt barn och unga. Varje vecka erbjuds både drop-in för digital hjälp samt samhällsvägledning, där besökarna kan få hjälp med att till exempel hantera digitala myndighetsärenden. Under våren hölls tre olika kurser kring bland annat dator-användning och säkert beteende med cirka fem träffar/kurs. Två kurser skedde i samarbete med AME och en i samarbete med SPF. Kurserna för AME har fokus på användbara webbplatser och tjänster vid jobsökande. En föreläsning hölls för PRO – Rydö med fokus på säkerhet och säkert beteende på nätet.

Två nya arrangemang har gått av stapeln, dels ”Teknikskoj” som riktade sig till hela familjen och dels VR på bion med möjlighet att både spela själv och också se på bioduken när kompisarna spelar. På ”Teknikskoj” erbjöds VR/AR, Spike Lego, roboten Que, Makey makey, Bluebots, Littlebits samt diverse teknikutmaningar. På flera av stationerna ingick olika typer av programmering. Båda arrangemangen blev både välbesökta och uppskattade och kommer att upprepas.

### **Kulturarrangemang för barn och unga**

När det gäller arrangemang för barn och unga har sammanlagt 25 sådana genomförts. Konceptet ”Efterhäng” med mellis, mys och musik på fredagseftermiddagar hade under våren mycket god uppslutning. En utomhusföreställning hölls på Lindekullen i juni i samarbete med Hylte hembygdsförening och lockade över hundra personer. Lovaktiviteter som bland annat genomförts är animering med lego samt en utflykt i Torups historisk landskap, där deltagarna fick söka efter historiska spår i naturen och bland annat fick besöka en jordkällare.

Flera av vårens event lockade glädjande nog besökare i blandade åldrar. Dels var det författarbesöket med Josefin Johansson och dels en workshop i kolrosing där barn och vuxna skapade sida vid sida samt också ovan nämnda historiska vandring. En iakttagelse som gjorts är att när inga anmälningar krävs kommer en mer blandad publik. Breddat deltagande är något som kontinuerligt eftersträvas.

### **Kulturarrangemang för vuxna**

Hyltebiblioteken har genomfört tre föreläsningar; en om psykisk hälsa med Lars Classon, en om AI med Lars Lindsköld samt en om mat och matpriser med Matpriskollens Ulf Mazur. Under våren hölls en kurs i krisberedskap med Försvarsutbildarna, vilket lockade 26 deltagare. Kursen var ett samarrangemang mellan Hyltebiblioteken, Röda Korset, Försvarsutbildarna och Studieförbundet Vuxenskolan.

Under vårens anordnades åtta arrangemang via Kultur i Hylte med sammanlagt 840 besökare, med bland annat Rymdklang, West of Eden och Gladys del Pilar och Anna Brommée, teater med Ola Hedén och magi med Håkan Berg och Micke Svahn. I mötet med publiken kan konstateras att en del besöker Forum för första gången, både kommuninvånare och besökare från andra kommuner.

Tre utställningar har visats på Forum; en med graffitti-konstnären Adam Algotsson (270 besökare), en med Örnaskolans elever kring kommunens 50-årsfirande (150 besökare) och en med bild- och form-eleverna på Kulturskolan.

På biblioteken har sammanlagt 14 utställningar visats, bland annat en demokratiutställning som lånats från Världskulturmuseet i samband med EU-valet. I samband med detta har kunnat barn och unga rösta på vilka aktiviteter de vill att biblioteket ska bjuda på till hösten. Många barn har röstat på ”Spökhistorier”, så det kommer att genomföras. Hylte biblioteken har också haft en konstutställning.

Under våren har kulturutvecklaren haft biografens foajé som arbetsplats en dag/vecka och då haft öppet för besökare. Det har underlättat kontakterna med allmänheten och föreningslivet. Antalet besökare har i genomsnitt varit fem personer per tillfälle.

### **Forum bio**

Inför 2024 beslutades att endast visa film en film på onsdagar och två filmer på söndagar. Det har gett ett ökat publikgenomsnitt, men också ett ökat besöksantal totalt sett. Biografen har visat 106 filmer till och med augusti, med i genomsnitt 18.5 besökare/film. Totalt har bion haft 1967 besökare. Svenska premiärer innebär en ökad publiktillströmning, liksom visningar på lov och stängningsdagar. Även företagsarrangemang lockar många besökare. Anmärkningsvärt är att den genomsnittliga publiken numera är större på onsdagar än på söndagar.

Hyltebiblioteken och Forum bio har fortsatt att tillsammans erbjuda pyssel, boklån och bio på förskolans planeringsdagar/studiedagar. Arrangemangen är välbesökta.

### **Hylte Kulturskola**

Kultur- och bibliotekschefen tog över ansvaret för Kulturskolan från och med 1 september 2023. I samband med det skedde en omorganisation med verksamhetsledare på Forum, Kulturskolan och Hyltebiblioteken. Från och med 1 april 2024 tillhör Hylte Kulturskola kultur- och folkhälsoförvaltningen även organisatoriskt.

Ett nytt verksamhetssystem, Study Along, införs i samband med terminsstarten ht-24. Det innebär att det administrativa arbetet kommer att ske digitalt och att elever och dess vårdnadshavare anmäler sig direkt via webben och kan se vilka ämnen som har lediga platser med mera.

Från och med våren 2024 finns teater återigen med i utbudet, denna gång med Forum som utgångspunkt.

### **Viktiga händelser under året**

Under våren har en ny projektor med 4K-format installerats på biografen. Den innebär att bemanningen kan minskas i många fall, eftersom projektorn kan styras på distans istället för från maskinrummet. Bildkvaliteten är också väsentligt bättre.

Under våren har kulturhusutredningen gjorts på uppdrag från kommunstyrelsen. I utredningen konstateras att renoveringsbehovet är stort oavsett vad huset ska användas till. Det finns mycket att vinna i form samverkan, färre externa hyror samt stora synergieffekter med bland annat ökande besöksantal om flera verksamheter samsas i samma byggnad. Störst blir vinsten för barn och unga, när flera verksamheter som riktar sig till målgruppen blir samlade.



Forskning visar tydligt att den här typen av mötesplats har en stor positiv påverkan på samhället, framförallt kopplat till ensamhet, utanförskap och integration.

Ett annat viktigt område för Kultur- och biblioteksenheten är ett ökat samarbete med föreningslivet, samt anlita lokala förmågor i olika sammanhang. Genom en större lokal anknytning är det lättare att nå fler invånare samt att också att vara än mer relevanta. I projektet ”Läsa för integration” (LFI) arbetar Hyltebiblioteken uppsökande i socioekonomiskt utsatta områden (Norra Industrigatan och Mossgatan i Hyltebruk). Genom arbetssättet nås barn och familjer som inte alltid besöker ordinarie verksamhet.

Tack vare medel från Kulturrådet har barnkulturdesigners kunnat anlitas för att rita om barn- och ungdomsavdelningen på Hyltebiblioteken i syfte att göra den mer attraktivt. Barn och unga har varit delaktiga i utformandet via workshops. Även vuxenavdelningen har tagits med i arbetet. En större ommöbleringen skedde i juni och nu finns tydliga avdelningar för småbarn, yngre barn, mellanåldern, ungdomar samt vuxna. I samband med ommöbleringen skapades också fler sittplatser och det kommer också att införas ett efterfrågat studierum.

Under våren släpptes även en forskningsrapport kring Språkstart Halland av Hanna Dyne: ”I Hanna Dynes studie vittnar föräldrar om hur dessa besök har förändrat synsättet på tidig språkstimulans och försett dem med nya verktyg som gynnar interaktionen mellan förälder och barn. De positiva erfarenheterna från gemensamma aktiviteter under besöken, har skapat motivation för föräldrarna att fortsätta med språkstimulerande aktiviteter.” (Region Halland investerar i barns framtid genom språkutveckling - Region Halland)

## Framtid

I höst återkommer Elvis-kvällarna. Under våren släpptes 3 föreställningar varav de flesta biljetter är sålda. Elvis-arrangemangen bidrar till fler unika besökare, som komplement till de som kommer till oss kontinuerligt. Generellt börjar biljettförsäljningen för arrangemang direkt när de släpps, även om arrangemangen ligger längre fram i tiden. Det gör verksamheten mer lättplanerad än tidigare. Kulturhuset Forum har blivit alltmer etablerat och allt fler arrangemang är mer eller mindre fullsatta. Utbudet har också en större bredd än tidigare vilket lockar ny publik, även från grannkommunerna.

I november blir det Kulturfest en hel helg fylld av kultur på Forum. Då väntar konsert, barnteater, cirkushundar, författarbesök, babycafé, clowner och Open Stage. Förhoppningsvis lockas många besökare genom ett mer omfattande koncept.

Hylte Kulturskola vill arbeta mer med uppsökande verksamhet och lovaktiviteter, för att i förlängningen nå fler. Genom att ta sig ut till de ställen där barn och unga befinner sig som till exempel fritidshemmen eller fritidsgården, kan förhoppningsvis intresse väckas för verksamhetens olika ämnen. Samtidigt pågår ett arbete med att utöka ämnesbredden. Detta kommer att ske genom timanställningar via externa medel från Kulturrådet. I Kulturskolan är 75% av eleverna flickor och det är önskvärt med en mer jämlik fördelning mellan könen. Genom pågående förändringsarbete kommer att fler elever nås på sikt.

Det finns en önskan om att kunna starta KomTek som ämne på Kulturskolan, i DigidelCenters regi. KomTek är ett koncept från föreningen KomTek Sverige och innebär skapande och experimenterande inom till exempel konstruktion, design, programmering, ljus, ljud, luft, mekanik och ellära för att öka teknikintresset bland barn och unga. Även delar av det lokala

näringslivet kommer att vara involverade till exempel genom att erbjuda eleverna studiebesök.

Under slutet av året samt nästa år har Hyltebiblioteken fått integrationsmedel från Länsstyrelsen för att arbeta med breddat deltagande. Ett breddat deltagande på aktiviteter gynnar målgruppen genom inkludering i samhälle, möjligheter att utöka befintliga kontaktnät samt skapar social tillit och sammanhållning i lokalsamhället. Olika metoder behöver prövas på befintliga arrangemang, men nya koncept behöver också genomföras. Det behövs säkerställas att erbjudna aktiviteter når en bred publik. Det är inte tillräckligt att enhetens arrangemangen är välbesökta, aktiviteterna behöver nå ut till många kommuninvånare och inte bara en begränsad del. Det ska finnas något för alla. Utbudsbredden är därför viktig, men också att hitta gemensamma faktorer som skapar samhörighet som till exempel föräldraskap.

Under 2024 kommer externa medel för bemanning att ta slut för Hyltebibliotekens räkning. Vissa nya medel har beviljats under innevarande år och innebär att verksamheten kommer behöva förändra det dagliga arbetet för att hinna med att göra nya arbetsuppgifter. Det kommer också bli aktuellt att helt prioritera bort vissa arbetsuppgifter.

## Ekonomiskt utfall

### Driftredovisning

Kultur- och folkhälsönämnden per verksamhetsområde, tkr							
	Budget 2024	Prognos 2024	Avvikelse	Budget jan-aug 2024	Utfall jan-aug 2024	Avvikelse jan-aug 2024	Utfall jan-aug 2023
<b>Verksamhet</b>							
Nämnd och kontorsövergripande	4 737	4 387	350	3 152	3 012	141	2 884
Fritid och folkhälsa	24 537	24 487	50	16 789	16 983	-194	15 350
Kultur och bibliotek	13 906	13 806	100	9 626	9 236	390	6 070
IFO Barn och unga	37 018	36 268	750	24 317	23 749	568	24 482
IFO Vuxen	13 483	12 183	1 300	8 879	8 046	833	9 425
Kompetenscentrum	81 804	85 504	-3 700	54 351	56 646	-2 295	49 374
Arbetsmarknadsåtgärder	9 106	7 806	1 300	6 198	4 974	1 224	5 065
<b>Total exkl. EK bistånd</b>	<b>184 591</b>	<b>184 441</b>	<b>150</b>	<b>123 313</b>	<b>122 645</b>	<b>668</b>	<b>112 651</b>
Ekonomiskt bistånd	15 100	14 200	900	10 066	9 261	804	9 933
<b>Total inkl. EK bistånd</b>	<b>199 691</b>	<b>198 641</b>	<b>1 050</b>	<b>133 379</b>	<b>131 907</b>	<b>1 472</b>	<b>122 584</b>

Driftsredovisning per konto, tkr						
Konto	Budget 2024	Prognos 2024	Avvikelse	Budget jan-aug 2024	Utfall jan-aug 2024	Avvikelse jan-aug 2024
Bidrag	-14 645	-16 445	1 800	-9 763	-11 708	1 945
Övriga intäkter	-4 929	-4 779	-150	-3 286	-3 021	-264
<b>Summa intäkter</b>	<b>-19 574</b>	<b>-21 224</b>	<b>1 650</b>	<b>-13 049</b>	<b>-14 729</b>	<b>1 680</b>
Personalkostnader	91 302	88 858	2 444	60 294	58 142	2 152
Hyror	23 765	23 765	0	15 843	16 021	-178
Kapitalkostnader	736	736	0	553	553	0
Övriga kostnader	103 462	106 506	-3 044	69 738	71 921	-2 183
<b>Summa kostnader</b>	<b>219 265</b>	<b>219 865</b>	<b>-600</b>	<b>146 429</b>	<b>146 637</b>	<b>-208</b>
<b>Summa Driftsredov.</b>	<b>199 691</b>	<b>198 641</b>	<b>1 050</b>	<b>133 380</b>	<b>131 907</b>	<b>1 472</b>

Tilläggsbudget	TB 2024	OMB 2024
Justering kap.kostn och hyror enl delegationsbeslut	3 127	
Ombudgetering Kulturskolan §10 (2022 KS0294)	0	4
Extra reservbudget §5 (2024 KS0084)	2 600	
<b>Summa tilläggsbudget 2023</b>	<b>5 727</b>	<b>3 800</b>

### Ekonomisk analys

Kultur- och folkhälsönämnden har en budget för delåret på 133 380 tkr och utfallet för årets första åtta månader är 131 907 tkr vilket motsvarar en positiv avvikelse på 1 472 tkr. Avvikelsen motsvarar 1,1 procent av budgeten. Prognosen för helåret visar en positiv avvikelse på 1 050 tkr, vilket motsvarar 0,5 procent av budgeten.

Kultur- och folkhälsönämnden har haft högre intäkter än budgeterat vilket bland annat kan härledas till intäkter från migrationsverket samt inestående projektmedel. Intäktsbudgeten för migrationsverket görs med försiktighet då den är individbaserad och utfallet kan således snabbt förändras under året. Kostnaderna för nämnden har en negativ avvikelse på 208 tkr vilket motsvarar 0,1 procent av budgeten. Nämndens kostnader kan således anses ligga i linje med årets budgeterade kostnader.

### **Nämnd och förvaltningsövergripande verksamhet**

*Budgetavvikelse jan-aug*

141 tkr

*Prognosavvikelse för 2024*

350 tkr

Avvikelsen beror främst på kompensation för förväntad löneuppräkning.

### **Verksamhet kultur och bibliotek**

*Budgetavvikelse jan-aug*

390 tkr

*Prognosavvikelse för 2024*

100 tkr

Avvikelsen beror på att intäkterna har ökat under årets andra tertial.

### **Verksamhet IFO barn och unga**

*Budgetavvikelse jan-aug*

568 tkr

*Prognosavvikelse för 2024*

750 tkr

Avvikelsen utgörs främst utav en kraftig minskning utav institutionsplaceringar. Däremot så har det istället skett en kraftig ökning vad det gäller familjehemsplaceringar, dessa är dock mer kostnadseffektiva än institutionsplaceringar. Verksamheten har även varit i behov av att tillfälligt ta in en konsult för att kunna utföra lagstadgad verksamhet.

### **Verksamhet IFO vuxen**

*Budgetavvikelse jan-aug*

833 tkr

*Prognosavvikelse för 2024*

1300 tkr

Avvikelse beror på lägre personalkostnader än budgeterat samt att behovet av skyddsplaceringar för våldsutsatta har minskat. Verksamheten kommer även erhålla ett statsbidrag från Socialstyrelsen inför planering utav införandet av den nya socialtjänstlagen som träder i kraft 2025.

### **Verksamhet Kompetenscentrum**

*Budgetavvikelse jan-aug*

-2 295 tkr

*Prognosavvikelse för 2024*

-3 700 tkr

Avvikelsen beror främst på högre kostnader för interkommunala ersättningar, både för gymnasieutbildning och anpassad utbildning. Inför 2024 har ett nytt avtal ingåtts inom gymnasiesamverkan i Halland där priset baseras på ett genomsnitt istället för som tidigare lägsta pris. Dock har genomsnittspriset ökat med mer än beräknat. Förvaltningen ser över hur den egna organisationen på Kompetenscentrum kan bli mer effektiv för att minska sina egna kostnader över tid.

### **Verksamhet arbetsmarknadsåtgärder**

*Budgetavvikelse jan-aug*

1 224 tkr

*Prognosavvikelse för 2024*

1 300 tkr

Avvikelsen beror främst på vakanser inom verksamheten samt inestående projektmedel.

## Verksamhet ekonomiskt bistånd

Budgetavvikelse jan-aug  
Prognosavvikelse för 2024

804 tkr  
900 tkr

Avvikelsen beror på att man har färre antal ärenden än tidigare. Arbetslösheten i kommunen låg på en stabil nivå under årets fyra första månader för att sedan sjunka i maj och har sedan dess legat på samma nivå.

## Statsbidrag

Kultur- och folkhälsonämnden	2023		2024		2025	2026	2027
	Budget	Bokfört	Budget	Prognos	Förväntat	Förväntat	Förväntat
Kulturrådet (bibliotek)	530	295	725	725	0	0	0
Strategi utv o tillväxt	725	942	815	815	0	0	0
Validering och kartläggning	320	262	260	100	0	0	0
Läsa för integration	408	368	435	435	435	435	0
Lärarassistenter	463	463	463	463	463	350	350
STB Familjehem	1 149	1 762	0	0	0	0	0
Lovskola	100	38	75	50	50	50	50
1:e Lärare	170	340	340	170	170	170	170
Skapande skola	0	0	0	269	230	210	210
Kulturrådet (kulturskolan)	0	0	0	419	0	0	0
Hälsa och Språkutveckling	0	0	0	627	0	0	0
Stadigvarande boende	0	0	0	100	50	0	0
Läsfrämjandelyftet (RES)	0	0	0	109	0	0	0
Vinåra	270	0	0	0	0	0	0
Yrkesvux	1 500	1 709	1 400	1 400	1 400	1 400	1 400
Personalförstärkning speciallärare	0	0	0	136	136	0	0
STB hållbar socialtjänst	0	0	0	650	1 200	2 200	2 200
Förebyggande arbete mot hedersrelaterat våld och förtryck	0	0	0	344	645	645	0
Föräldrastöd	0	0	100	104	0	0	0
Lärarlönelyftet	280	206	171	171	171	171	171
Fortbildning lärare	0	164	0	0	0	0	0
Kulturbidrag unmaryd	400	400	418	418	418	418	418
Migrationsverket	2 520	3 897	2 520	2 520	2 520	2 520	2 520
Arbetsmarknadsinsatser	4 143	3 923	3 900	3 900	3 900	3 900	3 900
<b>Summa</b>	<b>12 978</b>	<b>14 769</b>	<b>11 622</b>	<b>13 925</b>	<b>11 788</b>	<b>12 469</b>	<b>11 389</b>

## Statsbidrag 2024

Kultur- och folkhälsonämnden har budgeterat för 12 312 tkr i statsbidrag för 2024 varav 11 622 tkr är poster som överstiger 100 tkr. Enbart poster på 100 tkr eller mer redovisas i tabellen.

De största budgeterade bidragen avser bland annat arbetsmarknadsinsatser (3 900 tkr), gymnasial- och vuxenutbildning (2 634 tkr), migrationsmedel (2 520 tkr), samt tillväxtmedel (815 tkr). I dagsläget finns inga indikationer på att något utav de budgeterade bidragen inte kommer att erhållas. Dock är flertalet av bidragen individbaserade vilket kan påverka utfallet både positivt och negativt.

För perioden 2025–2027 är flertalet av statsbidragen osäkra. Om det ej finns beslut om fortsatt stöd för de riktade statsbidragen görs antagandet att inget bidrag kommer att erhållas på grund av deras osäkerhet. Tabellen kommer att uppdateras löpande under året i samband med den ekonomiska uppföljningen. Kultur- och folkhälsonämnden har även blivit tilldelad 1 700 tkr i extra budget för upphörande av statsbidrag som tidigare tillföll IFO barn och unga.

## Intern kontroll

I samband med delårsrapporten ska sex av sju punkter i internkontrollplanen följas upp.

## Investeringsredovisning

### Kultur- och folkhälsonämnden

#### Investeringsredovisning, tkr

Projektnr	Investeringsprojekt	Budget 2024	Prognos 2024	Avvikelse 2024	Utfall jan- aug 2024	Återstår 2024
500	Raminvestering	725	178	547	178	547
573	Projektor Forum	600	1 000	-400	1 000	-400
<b>Total</b>		<b>1 325</b>	<b>1 178</b>	<b>147</b>	<b>1 178</b>	<b>147</b>

Kommunfullmäktige beslutade om investeringsstopp 2024-03-12, med undantag för akuta åtgärder som beviljas av förvaltningschef i dialog med kommunchef. Redan beställda och upphandlade investeringar samt investeringar som delfinansieras av extern part undantas

Investering i ny projektor på Forum har färdigställts. Totalt kostade investeringen 1 100 tkr. Det finns 600 tkr avsatta från kommunfullmäktige, 400 tkr kommer att täckas av ett bidrag från Svenska Filminstitutet och resterande 100 tkr täcks av nämndens raminvestering.

Övriga kostnader på 78 tkr av nämndens raminvestering utgörs av inköp av ny resultattavla till sporthallen i Unnaryd och elarbeten inför att förvaltningen flyttade in i nya lokaler.

## Kurs och konferens

### Kultur- och folkhälsonämnden

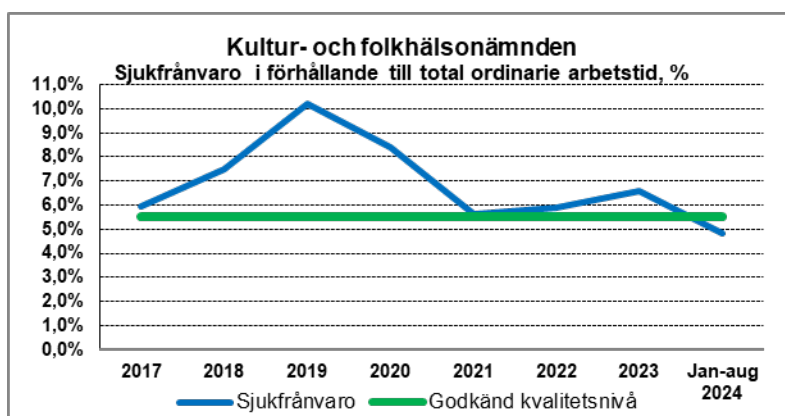
Kontouppföljning, tkr	Utfall jan- aug 2024	Utfall jan- aug 2023
Kurs och Konferens	283	266
Extern representation	11	10
Intern representation	38	13
<b>Summa Kurs och Konferens samt representation</b>	<b>332</b>	<b>289</b>

Merparten av kostnaderna för kurser och konferenser är för grundutbildningar inom individ- och familjeomsorg och utbildning, samt för förtroendevalda i individutskottet. Övriga utbildningar har varit kurser i bemötande för bibliotekspersonal, gruppträning för personal på Örnahallen, samt utbildningskostnader inom projektet mot hedersrelaterat våld och förtryck.

Extern representation är bokfört på fel konto och avser kostnader för jultallrik till personalen.

Merparten av kostnader för intern representation avser jultallrik till personalen, samt kostnader i samband med avtackningar, arbetsmöten och liknande.

## Personalsituation



Kommunfullmäktige följer upp sjukfrånvaron i förhållande till ordinarie arbetstid. Kultur- och folkhälsönämnden har vid delåret 2024 en sjukfrånvaro motsvarande 4,8 procent vilket är 1,8 procentenheter lägre jämfört med motsvarande period 2023. Kultur- och folkhälsönämnden klarar därmed kommunfullmäktiges nivå får god kvalitet som ligger på 5,5 procent.

Sjukfrånvaro i förhållande till total arbetstid, %	Jan-jul 2024	Jan-jul 2023	Förändring mellan åren
<b>Totalt för alla arbetstagare</b>	<b>4,81</b>	<b>6,62</b>	<b>-1,81</b>
Kvinnor	5,94	8,14	-2,20
Män	2,44	4,09	-1,65
Personer upp till 29 år	5,69	5,56	0,13
Personer mellan 30-49 år	3,54	5,79	-2,25
Personer 50 år eller äldre	47,79	8,68	39,11
Varav Långtidsfrånvaro*	45,76	42,21	3,55

## **Uppföljning av uppdrag från kommunfullmäktige**

Kommunfullmäktige har beslutat om två olika uppdrag som innefattar kultur- och folkhälsonämndens verksamheter:

### **Genomlysning av försörjningsstöd**

Kultur- och folkhälsonämnden beslutade 2024-03-14 om en uppdragsbeskrivning för genomlysningen av kommunens försörjningsstöd. Uppdraget ska återredovisas till kultur- och folkhälsonämnden senast 2024-10-10.

### **Förstudie Forum – framtidens kulturhus**

Arbetet med att ta fram en förstudie om framtidens kulturhus på Forum pågår med representanter från Hyltebostäder och kultur- och folkhälsoförvaltningen. Förstudien kommer att presenteras under hösten 2024.



# Delårsrapport, Tertialrapport 2 (inkl. prognos 3)

## Kultur- och folkhälsonämnden

### Verksamhetsområden

Kultur- och folkhälsonämnden ansvarar för verksamhet inom individ- och familjeomsorg, arbetsmarknad, gymnasie- och vuxenutbildning, kultur och bibliotek, samt fritid och folkhälsa.

### Viktiga händelser under året

- Få placeringar på institution inom barn och unga, men en ökning av familjehemsplaceringar
- Ny lagstiftning om placering av barn i skyddat boende från 1 april 2024
- Förberedelser inför att ny socialtjänstlag kommer att införas under 2025
- Förhållandevis få placeringar inom missbruk och våld
- Fortsatt stabilt på ekonomiskt bistånd och inga tendenser till ökning
- Nytt avtal för interkommunala avgifter har fått stor ekonomisk påverkan på kostnaderna för gymnasieutbildning
- Låg söktryck till vissa utbildningar på Kompetenscentrum och effektivisering av organisationen genomförd för att bättre möta behovet av utbildning
- Kulturskolans verksamhet tillhör sedan april månad kultur- och folkhälsonämnden
- Under våren släpptes en forskningsrapport kring Språkstart Halland där föräldrar vittnar om hur besöken har förändrat synsättet på tidig språkstimulans och gett dem med nya verktyg som gynnar interaktionen mellan förälder och barn.
- Flera föreningsträffar ihop med RF-SISU Halland, med bland annat föreläsning av Carolina Klüft och Tilde Johansson
- Simkunnighet på 95 procent i årskurs 6 under läsåret 23/24

### Året i siffror, tkr

Kultur- och folkhälsonämnden  
Året i siffror, tkr

Verksamhet	Budget 2024	Prognos 2024	Avvikelse	Budget jan-aug 2024	Utfall jan-aug 2024	Avvikelse jan-aug 2024	Utfall jan-aug 2023
Kultur- och folkhälsonämnden	601	601	0	401	350	51	398
Kultur- och folkhälsokontoret	199 090	198 040	1 050	132 979	131 557	1 421	122 186
<i>Varav</i>							
<i>Nämnd och kontorsövergripande</i>	4 737	4 387	350	3 152	3 012	141	2 884
<i>Fritid och folkhälsa</i>	24 537	24 487	50	16 789	16 983	-194	15 350
<i>Kultur och bibliotek</i>	13 906	13 806	100	9 626	9 236	390	6 070
<i>IFO Barn och unga</i>	37 018	36 268	750	24 317	23 749	568	24 482
<i>IFO Vuxen</i>	13 483	12 183	1 300	8 879	8 046	833	9 425
<i>Kompetenscentrum</i>	81 804	85 504	-3 700	54 351	56 646	-2 295	49 374
<i>Arbetsmarknadsåtgärder</i>	9 106	7 806	1 300	6 198	4 974	1 224	5 065
<i>Ekonomiskt bistånd</i>	15 100	14 200	900	10 066	9 261	804	9 933
<b>Summa</b>	<b>199 691</b>	<b>198 641</b>	<b>1 050</b>	<b>133 380</b>	<b>131 907</b>	<b>1 472</b>	<b>122 584</b>

Nämndens totala intäkter och kostnader, tkr	Budget 2024	Prognos 2024	Avvikelse	Budget jan-aug 2024	Utfall jan-aug 2024	Avvikelse jan-aug 2024	Utfall jan-aug 2023
Intäkter	-19 574	-21 224	1 650	-13 049	-14 729	1 680	-15 789
Kostnader	219 265	219 865	-600	146 429	146 637	-208	138 373
<b>Summa</b>	<b>199 691</b>	<b>198 641</b>	<b>1 050</b>	<b>133 380</b>	<b>131 907</b>	<b>1 472</b>	<b>122 584</b>

Information om avvikelser mot budget finns i texten under rubriken Ekonomisk analys. En mer detaljerad tabell och analys finns i nämndens eget bokslutsdokument.

## Ekonomisk analys

Kultur- och folkhälsonämnden har en budget för delåret på 133 380 tkr och utfallet för årets första åtta månader är 131 907 tkr vilket motsvarar en positiv avvikelse på 1 472 tkr. Avvikelsen motsvarar 1,1 procent av budgeten. Prognosen för helåret visar en positiv avvikelse på 1 050 tkr, vilket motsvarar 0,5 procent av budgeten.

Kultur- och folkhälsonämnden har haft högre intäkter än budgeterat vilket bland annat kan härledas till intäkter från migrationsverket samt inestående projektmedel. Intäktsbudgeten för migrationsverket görs med försiktighet då den är individbaserad och utfallet kan således snabbt förändras under året. Kostnaderna för nämnden har en negativ avvikelse på 208 tkr vilket motsvarar 0,1 procent av budgeten. Nämndens kostnader kan således anses ligga i linje med årets budgeterade kostnader.

Nämnds- och kontorsövergripande verksamhet prognostiserar en positiv avvikelse på 350 tkr till följd av bl.a. kompensaton för förväntad löneuppräknig.

Kultur- och bibliotek prognostiserar en positiv avvikelse på 100 tkr då intäkterna har ökat under årets andra tertial.

IFO barn och unga prognostiserar en positiv avvikelse på 750 tkr vilket främst utgörs utav en kraftig minskning utav institutionsplaceringar. Däremot så har det istället skett en kraftig ökning vad det gäller familjehemsplaceringar, dessa är dock mer kostnadseffektiva än institutionsplaceringar. Verksamheten har även varit i behov av att tillfälligt ta in en konsult för att kunna utföra lagstadgad verksamhet.

IFO vuxen prognostiserar en positiv avvikelse på 1 300 tkr som bl.a. beror på lägre personalkostnader än budgeterat samt att behovet av skyddsplaceringar för våldsutsatta har minskat. Verksamheten kommer även erhålla ett statsbidrag från Socialstyrelsen inför planering utav införandet av den nya socialtjänstlagen som träder i kraft 2025.

Kompetenscentrum prognostiserar en negativavvikelse på 3 700 tkr. Avvikelsen beror främst på högre kostnader för interkommunala ersättningar, både för gymnasieutbildning och anpassad utbildning. Inför 2024 har ett nytt avtal ingåtts inom gymnasiesamverkan i Halland där priset baseras på ett genomsnitt istället för som tidigare lägsta pris. Dock har genomsnittspriset ökat med mer än beräknat. Förvaltningen ser över hur den egna organisationen på Kompetenscentrum kan bli mer effektiv för att minska sina egna kostnader över tid.

Arbetsmarknadsåtgärder prognostiserar en positiv avvikelse på 1 300 tkr, främst till följd utav vakanser inom verksamheten samt inestående projektmedel.

Ekonomiskt bistånd prognostiserar en positiv avvikelse på 900 tkr. Avvikelsen beror på att man har färre antal ärenden än tidigare. Arbetslösheten i kommunen låg på en stabil nivå under årets fyra första månader för att sedan sjunka i maj och har sedan dess legat på samma nivå.

## Resultat 2024

### UPPFÖLJNING KVALITET

Verksamheterna inom kultur och fritid fortsätter redovisa positiva resultat och den sammanlagda nöjdheten ligger på 95 procent.

Inom utbildningsområdet så ligger antalet godkända elever på gymnasie- och vuxenutbildning på 77 procent. Gymnasieutbildningarna på Kompetenscentrum håller just nu på att ses över och ett kvalitetsarbete genomförs för att säkerställa att alla elever får rätt antal undervisningstimmar.

13 procent av eleverna fullgör sin studieväg på SFI inom två år. Enligt nationella regler ska elever som skrivs in på studieväg 1 läsa samtliga nivåer för att fullgöra sin studieväg, studieväg 2 ska läsa nivå B-D och studieväg 3 ska läsa C-D. Många i studieväg 1 och 2 nöjer sig dock med att läsa SFI B. Väntetid till SFI-utbildning ligger på 60 dagar. Kompetenscentrum har det senaste året utökat antalet SFI-grupper och påbörjat arbete med att omarbeta rutinerna för SFI-antagningen. Förhoppningen är att få en löpande SFI-antagning där väntetiden för att påbörja sin utbildning förkortas. Nöjdheten med utbildningen ligger på 85,4 procent för vuxenutbildningen, vilket innebär en ökning jämfört med föregående år. Något resultat för nöjdhet med gymnasieutbildning har inte kunnat ges på grund av för låg svarsfrekvens.

13 procent av deltagarna på arbetsmarknadsenheten går vidare till arbete. Detta är en minskning jämfört med föregående år.

53 procent av personer som har ekonomiskt bistånd är långtidsförsörjningstagare. Trenden fortsätter att öka i linje med tidigare år. Även om aktuella hushåll med beviljat försörjningsstöd sjunker, fortsätter gruppen långtidsförsörjningstagare öka. 81 procent kommer inte tillbaka inom ett år efter avslutad försörjningsstöd. Väntetid i antal dagar från första kontakttillfälle till vid nybesök och till beslut inom försörjningsstöd har ökat till i genomsnitt 24 dagar.

81 procent av barn mellan 0–12 år återaktualiseras inte ett år efter avslutad utredning eller insats, vilket är en försämring jämfört med föregående år.

78 procent av ungdomar mellan 13–20 år återaktualiseras inte ett år efter avslutad utredning eller insats, vilket är i paritet med föregående år.

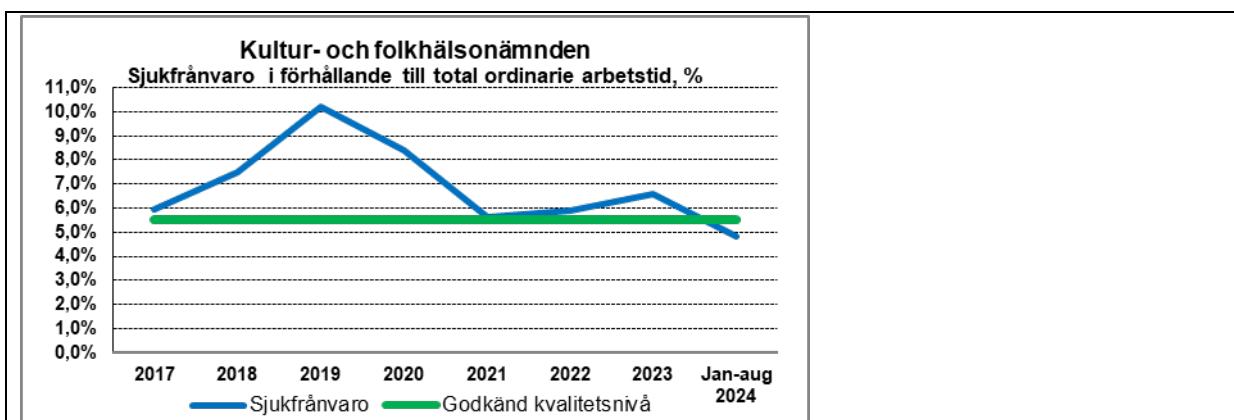
### UPPFÖLJNING AV MÅL/UPPDRAG

#### Genomlysning av försörjningsstöd

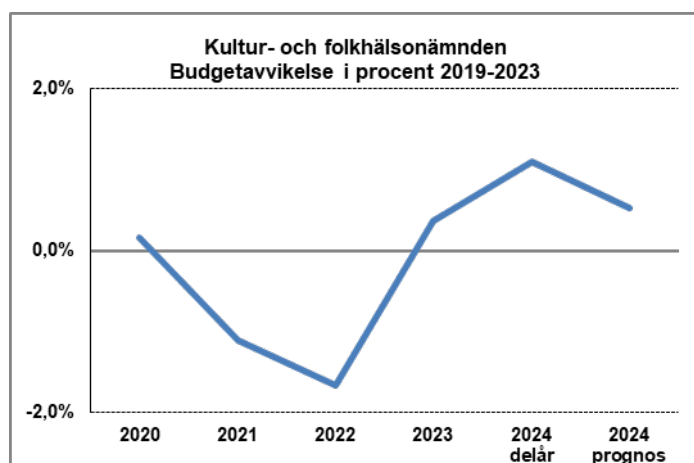
Kultur- och folkhälsonämnden beslutade 2024-03-14 om en uppdragsbeskrivning för genomlysningen av kommunens försörjningsstöd. Uppdraget ska återredovisas senast 2024-10-10.

## Förstudie Forum – framtidens kulturhus

Arbetet med en förstudie om framtidens kulturhus pågår och kommer att presenteras under hösten 2024.



Kommunfullmäktige följer upp sjukfrånvaron i förhållande till ordinär arbetstid. Kultur- och folkhälsonämnden har vid delåret 2024 en sjukfrånvaro motsvarande 4,8 procent vilket är 1,8 procentenheter lägre jämfört med motsvarande period 2023. Kultur- och folkhälsonämnden klarar därmed kommunfullmäktiges nivå för god kvalitet som ligger på 5,5 procent.



Kultur- och folkhälsonämnden har en budget per augusti på 133 380 tkr och utfallet för årets åtta första månader är 131 907 tkr vilket motsvarar en positiv avvikelse på 1 472 tkr. Avvikelsen motsvarar 1,1 procent av budgeten. Prognosen för helåret visar en positiv budgetavvikelse på 1 050 tkr vilket motsvarar en avvikelse på 0,5 procent av budgeten för helåret. Utfallet efter 8 månader och prognosen för 2024 visar en positiv budgetavvikelse vilket uppfyller gränsen för vad som anses vara god kvalitet enligt kommunfullmäktiges kvalitetsnivåer.

## Framtid

Individ- och familjeomsorgen ser en oro kring framtida personalförsörjning, då det redan idag är svårt att rekrytera socialsekreterare samtidigt som det finns förslag på nya lagkrav som skulle innebära att fler medarbetare behövs. Införandet av en ny socialtjänstlag innebär också att det finns behov av fler öppenvårdsinsatser på hemmaplan.

Från och med 2024 infördes en ny prissättning för interkommunala ersättningar. Detta medför att Hylte kommuns kostnader för elever som läser sin gymnasieutbildning i andra kommuner har ökat.

Under 2024 kommer externa medel för bemanning att ta slut för Hyltebibliotekens räkning, vilket innebär att verksamheten inte kommer att kunna producera lika mycket i fortsättningen om inte andra medel tillförs.

# Handlingsplan – Åtgärder och konsekvenser vid prognosavvikelser

Kultur- och folkhälsonämnden

Månadsprognos: +1 050 tkr

Verksamhet/ område	Avvikelse i Tkr	Kort kommentar som förklarar vad prognostiserad avvikelse beror på	Sammanfattning av föreslagna åtgärder	Vilka konsekvenser får det om föreslagna åtgärder vidtas?
Kompetens- centrum	-3 700 tkr	Ökade kostnader för interkommunala ersättningar	Anpassat kursutbud efter söktryck och vidtagit personella förändringar utifrån anpassat kursutbud  Minskning av elevhälsoteamet	1 800 tkr i besparing med halvårseffekt 2024 och 3 600 tkr med helårseffekt för 2025. Verksamheten bedöms fortfarande kunna bedrivas med hög kvalitet.



# Grunduppdrag

Rapportering delår/Tertialrapport 2  
2024

Kultur- och folkhälsförvaltningen

# Grunduppdrag

**Fas:** Rapportering delår/Tertialrapport 2 2024 **Rapportperiod:** 2024-08-31

**Organisation:** Kultur- och folkhälsoförvaltningen

## Innehåll

Ekonomi .....	4
KF02 Nämndernas budgetavvikelse (%).....	4
Kommun och politik .....	5
KF09 Nöjd medarbetare .....	5
KF10 Sjukfrånvaro kommunalt anställda, totalt (%).....	5
Kultur och Fritid.....	6
KF15 Andel som är nöjda vid fysiska besök inom kultur- och fritidsverksamheten (%) .....	6
KFN02 Lån från kommunala bibliotek, antal/inv.....	6
KFN03 Nöjdhet bibliotek.....	6
KFN04 Arrangera utställningar .....	6
KFN05 Anordna kulturarrangemang, vuxna .....	7
KFN06 Anordna kulturarrangemang, barn.....	7
KFN09 Nöjdhetsgraden bland besökare på Örnahallens hälsocenter .....	7
KFN10 Enkät kring nöjdhet/bemötande för alla föreningskontakter .....	7
KFN11 Stöd av hälsocoach, inom fem dagar .....	7
KFN14 Nöjdhet bland besökare på fritidsgården.....	8
KFN41 Nöjdhet bland besökare på mobil fritidsgård.....	8
KFN42 Antal fysiska besökare på biblioteket/år .....	8
KFN46 Nöjdhet DigidelCenters besökare .....	8
KFN47 Antal besökare på offentliga kulturarrangemang .....	9
KFN48 Antal besökare per film i genomsnitt .....	9
KFN43 Andel utförda språkstartsbesök vid 6 månader.....	9
KFN44 Antal läsfrämjande aktiviteter, vuxna.....	9
KFN45 Antal läsfrämjande aktiviteter, barn och unga.....	10
KFN64 Andel inköp på förslag från besökare.....	10
Näringsliv och arbete .....	11
KF16 Andel som kommer ut i arbete eller studier efter avslut inom arbetsmarknadsverksamhet (%).....	11
KFN61 Andel slutförda uppdrag.....	11
KFN62 Nöjdhet hos individer som deltagit i arbetsmarknadsinsats .....	11
KFN63 Tid till sysselsättning, inom en månad.....	11




KF43 Andel deltagare som tre månader efter start i arbetsmarknadsverksamhet upplever att de står närmare arbetsmarknaden.....	12
Omsorg och hjälp .....	13
KF26 Väntetid i antal dagar från första kontakttillfället för ansökan vid nybesök till beslut inom försörjningsstöd .....	13
KF27 Andel långtidsförsörjningstagare av totalt antal personer med ekonomiskt bistånd (%) 13	
KFN22 Tid till skyddat boende samma dag .....	13
KF23 Andel barn och ungdomar som upplever det som lätt att få kontakt med socialsekreteraren (%).....	13
KFN39 Tid till träff med handläggare, missbruk inom fem dagar .....	14
KFN51 Upplevelsen att kunna påverka sin situation i kontakt med IFO barn och unga.....	14
KFN52 Andel (%) som upplever ett gott bemötande.....	14
KF24 Andel ej återaktualiserade barn 0-12 år ett år efter avslutad utredning eller insats (%)... 14	
KF25 Andel ej återaktualiserade ungdomar 13-20 år ett år efter avslutad utredning eller insats (%).....	15
KF41 Invånare 16-84 år med bra självskattat hälsotillstånd .....	15
KFN65 Andel som upplever ett gott bemötande från IFO vuxen.....	15
KFN66 Andel ej återaktualiserade vuxna med missbruksproblem över 21år ett år efter avslutad utredning eller insats.....	15
KFN68 Tid till budget- och skuldrådgivare inom fyra veckor.....	16
KF46 Ej återaktualiserade personer med försörjningsstöd ett år efter avslutat försörjningsstöd, andel (%) .....	16
Utbildning och barnomsorg .....	17
KF36 Väntetid i antal dagar till utbildning i svenska för invandrare (SFI).....	17
KF37 Andel elever som fullgör sin studieväg på SFI (%) .....	17
KFN74 Andel godkända elever SFI.....	17
KFN75 Andel av kursdeltagarna på SFI som har slutfört kurs (oavsett betyg A-F).....	17
KF40 Nöjdhet gymnasieutbildningen (%) .....	18
KFN57 Andel av kursdeltagarna på grundvux som har slutfört kurs (oavsett betyg A-F) av antalet som har påbörjat kurs.....	18
KFN70 Andel godkända elever av de som slutför kurser på grundvux.....	18
KFN35 Trygghet på vuxenutbildningen.....	19
KFN59 Inflytande på vuxenutbildningen.....	19
KF35 Nöjdhet vuxenutbildningen (%).....	19
KFN60 Trivsel på vuxenutbildningen .....	19
KF47 Andel godkända elever på gymnasieskola och vuxenutbildningen .....	20
KFN71 Andel godkända elever av de som slutför kurser på gymnasievux.....	20
KFN72 Andel elever på introduktionsprogrammen som övergår till nationellt program.....	20
KFN73 Andel elever på introduktionsprogram som övergår till annan utbildning eller arbete (men inte nationellt program) .....	20
KFN69 Andel godkända elever på gymnasieskolan.....	21

KFN76 Trygghet på gymnasieutbildningen.....	21
KFN77 Trivsel på gymnasieutbildningen.....	21
KFN78 Inflytande på gymnasieutbildningen.....	21
KFN80 Andel av kursdeltagarna på gymnasievux som har slutfört kurs (oavsett betyg A-F) av antalet som har påbörjat kurs.....	22
KFN81 Andel gymnasieelever med examen inom 4 år, hemkommun (saknas).....	22

## Ekonomi

### KF02 Nämndernas budgetavvikelse (%)

Utfall 2024	2023	2022	2021	Bedömning	Trend
1,1%	0,4%	-1,7%	-1,1%		↘

#### Senaste kommentar (2024-08-31):

Kultur- och folkhälsonämnden har en positiv avvikelse mot budget på 1 472 tkr, vilket innebär en avvikelse på 1,1 procent. Kultur- och folkhälsonämnden klarar därmed kommunfullmäktiges kvalitetsnivå.

## Kommun och politik

### KF09 Nöjd medarbetare

Utfall 2024	2023	2022	2021	Bedömning	Trend
	82		79	○	-

#### Senaste kommentar (2024-08-31):

Mäts i samband med bokslut 2024.

### KF10 Sjukfrånvaro kommunalt anställda, totalt (%)

Utfall 2024	2023	2022	2021	Bedömning	Trend
4,8%	6,6%	5,9%	5,6%	●	↗

#### Senaste kommentar (2024-08-31):

Kultur- och folkhälsonämnden har vid delåret 2024 en sjukfrånvaro motsvarande 4,8 procent vilket är 1,8 procentenheter lägre jämfört med motsvarande period 2023. Kultur- och folkhälsonämnden klarar därmed kommunfullmäktiges nivå för god kvalitet som ligger på 5,5 procent

## Kultur och Fritid

### KF15 Andel som är nöjda vid fysiska besök inom kultur- och fritidsverksamheten (%)

Utfall 2024	2023	2022	2021	Bedömning	Trend
95,0%	90,3%	95,2%	90,0%	<span style="color: green;">●</span>	↗

#### Senaste kommentar (2024-08-31):

Målet är uppnått och nöjdheten har ökat jämfört med föregående år. Oviktat mått. Avser nöjdhet vid besök på bibliotek, Digidelcenter, Örnahallens Hälsocenter och fritidsgårdsverksamheten

### KFN02 Lån från kommunala bibliotek, antal/inv

Utfall 2024	2023	2022	2021	Bedömning	Trend
9,00	9,20	8,00	7,60	<span style="color: green;">●</span>	↗

#### Senaste kommentar (2024-08-31):

Antal utlån per invånare fortsätter stadigt att öka, främst tack vare ett ökat antal digitala utlån via våra olika digitala tjänster.

### KFN03 Nöjdhet bibliotek

Utfall 2024	2023	2022	2021	Bedömning	Trend
85,0%	84,0%	89,0%	84,3%	<span style="color: green;">●</span>	→

#### Senaste kommentar (2024-08-31):

Målet är uppnått och omfattar nöjdhetsmätning under 8 månader.


### KFN04 Arrangera utställningar

Utfall 2024	2023	2022	2021	Bedömning	Trend
14	22	14	15	<span style="color: green;">●</span>	→

#### Senaste kommentar (2024-08-31):

Målet är uppnått.


## KFN05 Anordna kulturarrangemang, vuxna

Utfall 2024	2023	2022	2021	Bedömning	Trend
29	51	18	18		→

### Senaste kommentar (2024-08-31):

Vi fortsätter erbjuda ett högt antal kulturarrangemang för vuxna. I siffran ingår även Digidelcenters verksamhet.


## KFN06 Anordna kulturarrangemang, barn

Utfall 2024	2023	2022	2021	Bedömning	Trend
25	46	49	15		→

### Senaste kommentar (2024-08-31):

Målet är uppnått.


## KFN09 Nöjdhetsgraden bland besökare på Örnahallens hälsocenter

Utfall 2024	2023	2022	2021	Bedömning	Trend
96,0%	91,6%	91,8%	87,5%		↗

### Senaste kommentar (2024-08-31):

Målet är uppnått och har ökat jämfört med föregående mätning.


## KFN10 Enkät kring nöjdhet/bemötande för alla föreningskontakter

Utfall 2024	2023	2022	2021	Bedömning	Trend
100,0%		93,0%	100,0%		-

### Senaste kommentar (2024-08-31):

Målet är uppnått.


## KFN11 Stöd av hälsocoach, inom fem dagar.

Utfall 2024	2023	2022	2021	Bedömning	Trend
100,0%	100,0%	100,0%	100,0%		→

### Senaste kommentar (2024-08-31):

Målet är uppnått.


## KFN14 Nöjdhet bland besökare på fritidsgården

Utfall 2024	2023	2022	2021	Bedömning	Trend
100,0%	100,0%	100,0%	100,0%		→

### Senaste kommentar (2024-08-31):

Målet är uppnått. Totalt har 18 ungdomar svarat på enkäten, vilket innebär att det är fler svarande jämfört med föregående mätning.


## KFN41 Nöjdhet bland besökare på mobil fritidsgård

Utfall 2024	2023	2022	2021	Bedömning	Trend
100%	87%	100%	100%		↗

### Senaste kommentar (2024-08-31):

Målet är uppnått. Totalt har 21 barn svarat på enkäten, vilket är en lägre svarsfrekvens än föregående mätning.


## KFN42 Antal fysiska besökare på biblioteket/år

Utfall 2024	2023	2022	2021	Bedömning	Trend
24 559	34 428	31 656	19 391		→

### Senaste kommentar (2024-08-31):

De allra flesta av Hyltebibliotekens arrangemang förläggs numera på Forum, vilket gör att vi inte längre kan räkna in arrangemangsbesökarna i bibliotekens besöksstatistik. Besöksantalet på biblioteken har inte heller återhämtat sig helt efter pandemin.


## KFN46 Nöjdhet DigidelCenters besökare

Utfall 2024	2023	2022	2021	Bedömning	Trend
85%	89%	100%			→

### Senaste kommentar (2024-08-31):

Målet är uppnått. Siffran grundar sig på en mätning av samtliga bibliotek och Digidelcenter under 8 månader.


## KFN47 Antal besökare på offentliga kulturarrangemang

Utfall 2024	2023	2022	2021	Bedömning	Trend
4 719	8 903	6 641	4 875		→

### Senaste kommentar (2024-08-31):

Kulturarrangemangen anordnas både av Hyltebiblioteken inklusive Digidelcenter och kulturutvecklaren, såsom arrangemang, utställningar på Forum samt bio. I antalet ingår inte besökare på pop up, utomhusarrangemang eller föreläsningar/bokprat ute hos föreningar. Antalet besökare på biografen har ökat något jämfört med föregående år.


## KFN48 Antal besökare per film i genomsnitt

Utfall 2024	2023	2022	2021	Bedömning	Trend
19	15	15	22		↗

### Senaste kommentar (2024-08-31):

Målet nås inte. Biografer över hela landet har fortfarande svårt att få tillbaka besöksantalet till den nivå som var före pandemin. Både filmbolag och publik har förändrat sina vanor. Den internationella ekonomiska nedgången påverkar också filmskapandet. Under 2024 har besökssiffrorna gått upp jämfört med tidigare år.


## KFN43 Andel utförda språkstartsbesök vid 6 månader

Utfall 2024	2023	2022	2021	Bedömning	Trend
98%	97%	95%	67%		→

### Senaste kommentar (2024-08-31):

Målet är uppnått och siffran är anmärkningsvärt hög.

## KFN44 Antal läsfrämjande aktiviteter, vuxna

Utfall 2024	2023	2022	2021	Bedömning	Trend
27	48	49	42		→

### Senaste kommentar (2024-08-31):

Målet är uppnått.



## KFN45 Antal läsfrämjande aktiviteter, barn och unga

Utfall 2024	2023	2022	2021	Bedömning	Trend
75	134	118	79	<span style="color: green;">●</span>	→

### Senaste kommentar (2024-08-31):

Målet är uppnått.

## KFN64 Andel inköp på förslag från besökare


Utfall 2024	2023	2022	2021	Bedömning	Trend
99,0%	95,0%	97,0%	100,0%	<span style="color: green;">●</span>	↗

### Senaste kommentar (2024-08-31):

Målet är uppnått. I några fall har böcker inte gått att köpa eller fjärr-låna, dessa räknas inte som reella avslag då verksamheten har gjort vad de har kunnat för att få tag boken.

## Näringsliv och arbete


KF16 Andel som kommer ut i arbete eller studier efter avslut inom arbetsmarknadsverksamhet (%)

Utfall 2024	2023	2022	2021	Bedömning	Trend
13,0%	17,3%	30,0%	15,0%		↘

### Senaste kommentar (2024-08-31):

Halvårsprognos: 7 av totalt 55 personer har avslutats mot arbete.


## KFN61 Andel slutförda uppdrag

Utfall 2024	2023	2022	2021	Bedömning	Trend
98,0%	100,0%	68,0%	83,5%		→

### Senaste kommentar (2024-08-31):

Halvårsprognos: Av 55 avslutade deltagare har 1 avslutats från jobbtorg utan att gå vidare till andra insatser.


## KFN62 Nöjdhet hos individer som deltagit i arbetsmarknadsinsats

Utfall 2024	2023	2022	2021	Bedömning	Trend
79,0%	84,2%		95,0%		↘

### Senaste kommentar (2024-08-31):

Halvårsprognos: 79 % är nöjda med arbetsmarknadsenhetens stöd och sin egen prestation för att rusta sig närmare arbetsmarknaden.


## KFN63 Tid till sysselsättning, inom en månad

Utfall 2024	2023	2022	2021	Bedömning	Trend
76,0%	69,0%	73,0%	77,0%		↗

### Senaste kommentar (2024-08-31):

Halvårsprognos: 19 av totalt 25 personer har anvisats till jobbtorg inom en vecka efter nyansökan om ekonomiskt bistånd

KF43 Andel deltagare som tre månader efter start i arbetsmarknadsverksamhet upplever att de står närmare arbetsmarknaden


Utfall 2024	2023	2022	2021	Bedömning	Trend
66,0%			67,0%		-

**Senaste kommentar (2024-08-31):**

Halvårsprognos: 17 av totalt 24 personer har svarat att de i mycket hög eller hög utsträckning upplever att de närmast sig arbetsmarknaden sedan de började på Arbetsmarknadsenheten

## Omsorg och hjälp


KF26 Väntetid i antal dagar från första kontakttillfället för ansökan vid nybesök till beslut inom försörjningsstöd

Utfall 2024	2023	2022	2021	Bedömning	Trend
24	22	24	13		↘

### Senaste kommentar (2024-08-31):

Halvårsprognos: 24 dagar (medelvärde) från nyansökan till beslut om försörjningsstöd


KF27 Andel långtidsförsörjningstagare av totalt antal personer med ekonomiskt bistånd (%)

Utfall 2024	2023	2022	2021	Bedömning	Trend
53,0%	51,0%	40,0%	43,6%		↘

### Senaste kommentar (2024-08-31):

Avser år 2023, publicering av resultat redovisas året efter i Kolada. Trenden fortsätter att öka i linje med tidigare år. Även om aktuella hushåll med beviljat försörjningsstöd sjunker, fortsätter gruppen långtidsförsörjningstagare öka.


KFN22 Tid till skyddat boende samma dag

Utfall 2024	2023	2022	2021	Bedömning	Trend
100,0%	100,0%	100,0%	100,0%		→

### Senaste kommentar (2024-08-31):

Halvårsprognos: Inga personer har ansökt om skyddat boende under första halvåret 2024.


KF23 Andel barn och ungdomar som upplever det som lätt att få kontakt med socialsekreteraren (%)

Utfall 2024	2023	2022	2021	Bedömning	Trend
83,0%	83,0%	85,2%	81,1%		→

### Senaste kommentar (2024-08-31):

Avser 2023, då resultat mäts i samband med bokslut.


## KFN39 Tid till träff med handläggare, missbruk inom fem dagar

Utfall 2024	2023	2022	2021	Bedömning	Trend
100	92	92	93		↗

### Senaste kommentar (2024-08-31):

Halvårsprognos: Samtliga personer som inkom med ny ansökan fick tid till träff med handläggare inom en vecka


## KFN51 Upplevelsen att kunna påverka sin situation i kontakt med IFO barn och unga.

Utfall 2024	2023	2022	2021	Bedömning	Trend
76,0%	76,0%	69,4%	72,2%		→

### Senaste kommentar (2024-08-31):

Avser 2023, då resultat mäts i samband med bokslut.


## KFN52 Andel (%) som upplever ett gott bemötande

Utfall 2024	2023	2022	2021	Bedömning	Trend
82,0%	82,0%	79,5%	79,5%		→

### Senaste kommentar (2024-08-31):

Avser 2023, då resultat mäts i samband med bokslut.


## KF24 Andel ej återaktualiserade barn 0-12 år ett år efter avslutad utredning eller insats (%)

Utfall 2024	2023	2022	2021	Bedömning	Trend
81,0%	88,0%	69,5%	89,0%		↘

### Senaste kommentar (2024-08-31):

Halvsårsprognos: 17 av totalt 21 barn har inte återkommit inom ett år efter avslutad utredning eller insats


## KF25 Andel ej återaktualiserade ungdomar 13-20 år ett år efter avslutad utredning eller insats (%)

Utfall 2024	2023	2022	2021	Bedömning	Trend
78,0%	82,0%	80,1%	80,0%		↘

### Senaste kommentar (2024-08-31):

Halvårsprognos: 18 av totalt 23 ungdomar har inte återkommit inom ett år efter avslutad utredning eller insats


## KF41 Invånare 16-84 år med bra självskattat hälsotillstånd

Utfall 2024	2023	2022	2021	Bedömning	Trend
70,0%	70,0%	70,0%	70,0%		→

### Senaste kommentar (2024-08-31):

Mätning görs vartannat år, värde avser 2022.


## KFN65 Andel som upplever ett gott bemötande från IFO vuxen

Utfall 2024	2023	2022	2021	Bedömning	Trend
73,0%	73,0%	82,0%			→

### Senaste kommentar (2024-08-31):

Avser 2023, då nyckeltal mäta i samband med bokslut.


## KFN66 Andel ej återaktualiserade vuxna med missbruksproblem över 21år ett år efter avslutad utredning eller insats

Utfall 2024	2023	2022	2021	Bedömning	Trend
86,0%	78,0%	88,0%	71,0%		↗

### Senaste kommentar (2024-08-31):

Halvårsprognos: 12 av totalt 14 personer har inte återkommit inom ett år efter avslutad utredning eller insats


## KFN68 Tid till budget- och skuldrådgivare inom fyra veckor

Utfall 2024	2023	2022	2021	Bedömning	Trend
100,0%	100,0%		55,0%		→

### Senaste kommentar (2024-08-31):

Målet är uppnått.

## KF46 Ej återaktualiserade personer med försörjningsstöd ett år efter avslutat försörjningsstöd, andel (%)


Utfall 2024	2023	2022	2021	Bedömning	Trend
81,0%	91,0%	82,0%	87,0%		↘

### Senaste kommentar (2024-08-31):

Halvsårsprognos: 13 av totalt 16 personer har inte återkommit inom ett år efter avslutat försörjningsstöd

## Utbildning och barnomsorg


### KF36 Väntetid i antal dagar till utbildning i svenska för invandrare (SFI)

Utfall 2024	2023	2022	2021	Bedömning	Trend
60	60	30	90		→

#### Senaste kommentar (2024-08-31):

Skolan har det senaste året utökat antalet SFI-grupper och påbörjat arbetet med att omarbete rutinerna för SFI-antagningen. Förhoppningen är att få en löpande SFI-antagning där väntetiden för att påbörja sin utbildning förkortas.


### KF37 Andel elever som fullgör sin studieväg på SFI (%)

Utfall 2024	2023	2022	2021	Bedömning	Trend
13,0%	11,0%	6,6%	68,3%		↗

#### Senaste kommentar (2024-08-31):

Det sker en viss ökning av elever som fullgör sin studieväg på SFI. De nationella reglerna för studievägar har förändrats under åren. De elever som skrivs in på studieväg 1 ska för att fullgöra sin studieväg läsa samtliga nivåer SFI, studieväg 2 ska läsa nivå B-D och studieväg 3 ska läsa C-D. Många i studieväg 1 och 2 nöjer sig dock med att läsa SFI B och går vidare ut i arbete eller liknande.


### KFN74 Andel godkända elever SFI

Utfall 2024	2023	2022	2021	Bedömning	Trend
88,2%	75,4%	100,0%	92,3%		↗

#### Senaste kommentar (2024-08-31):

Andelen godkända elever vid SFI ökar. Under det senaste året har SFI-grupperna setts över och man arbetar just nu med nya rutiner kring nivåplaceringar med målet att SFI-elever på ett bättre sätt ska få möjlighet att ta till sig sin utbildning.

### KFN75 Andel av kursdeltagarna på SFI som har slutfört kurs (oavsett betyg A-F)


Utfall 2024	2023	2022	2021	Bedömning	Trend
41,7%	38,5%	29,2%	67,0%		↗



### Senaste kommentar (2024-08-31):

Det är fortsatt en stor skara SFI-elever som inte slutför sina kurser. Antalet elever som skrivs ut pga. bristande progression har dock under det senaste halvåret varit förhållandevis lågt. Några av orsakerna till att elever väljer att avbryta sina SFI-studier är framförallt arbete eller flytt till annan kommun.


## KF40 Nöjdhet gymnasieutbildningen (%)

Utfall 2024	2023	2022	2021	Bedömning	Trend
	69,3%	70,0%	70,0%		-

### Senaste kommentar (2024-08-31):

Kan ej rapporteras. Svarsfrekvensen för låg för att kunna dra några resultat. Skolledningen ser över framtida alternativ för insamlande av data.


KFN57 Andel av kursdeltagarna på grundvux som har slutfört kurs (oavsett betyg A-F) av antalet som har påbörjat kurs.

Utfall 2024	2023	2022	2021	Bedömning	Trend
73,7%	70,6%	65,2%	80,0%		↗

### Senaste kommentar (2024-08-31):

Det är överlag fler kursdeltagare vid vuxenutbildningen i Hylte som slutför kurser. Nya rutiner har inrättats där lärare i en större utsträckning kontaktar elever som riskerar utskrivning pga. frånvaro.


KFN70 Andel godkända elever av de som slutför kurser på grundvux

Utfall 2024	2023	2022	2021	Bedömning	Trend
75,0%	71,6%	88,1%	86,7%		↗

### Senaste kommentar (2024-08-31):

Andelen godkända elever ökar igen. En anledning kan vara en bättre inövad studievana efter att pandemin avtagit.


## KFN35 Trygghet på vuxenutbildningen

Utfall 2024	2023	2022	2021	Bedömning	Trend
65,0%	80,0%	80,0%	80,0%		↘

### Senaste kommentar (2024-08-31):

Samtidigt som antalet elever som sluför kurser ökar och trivseln vid vuxenutbildningen är oförändrad upplever fler elever en minskad trygghet. En av orsakerna skulle kunna vara vissa personalförändringar men många uppger också alternativet "Vet inte" när de svarar på enkätfrågorna som rör trygghet, vilket ger ett negativt utfall i statistiken. Skolledningen ser över enkätfrågorna och överväger att översätta dem till fler språk i kommande undersökningar.


## KFN59 Inflytande på vuxenutbildningen

Utfall 2024	2023	2022	2021	Bedömning	Trend
75,0%	73,1%	69,3%	69,3%		↗

### Senaste kommentar (2024-08-31):

En del av det systematiska kvalitetsarbetet vid kompetenscentrum har det senaste året involverat ett ökat elevinflytande.


## KF35 Nöjdhet vuxenutbildningen (%)

Utfall 2024	2023	2022	2021	Bedömning	Trend
85,4%	69,3%	75,0%	75,0%		↗

### Senaste kommentar (2024-08-31):

Efter en viss nedgång mellan 2022 och 2023 ökar nu nöjdheten vid vuxenutbildningen igen.


## KFN60 Trivsel på vuxenutbildningen

Utfall 2024	2023	2022	2021	Bedömning	Trend
81,3%	81,8%	76,5%	76,5%		↘

### Senaste kommentar (2024-08-31):

Ingen större förändring har skett i trivseln vid vuxenutbildningen. En klar majoritet trivs fortfarande bra på skolan.


## KF47 Andel godkända elever på gymnasieskola och vuxenutbildningen

Utfall 2024	2023	2022	2021	Bedömning	Trend
77,1%	86,6%	72,2%	85,4%		↘

### Senaste kommentar (2024-08-31):

Gymnasieutbildningarna vid kompetenscentrum håller just nu på att ses över och ett kvalitetsarbete genomförs för att säkerställa att alla elever får rätt antal undervisningstimmar.


## KFN71 Andel godkända elever av de som slutför kurser på gymnasievux

Utfall 2024	2023	2022	2021	Bedömning	Trend
84,3%	88,4%	83,0%	86,7%		↘

### Senaste kommentar (2024-08-31):

Andelen godkända elever vid gymnasievux är förhållandevis konstant.


## KFN72 Andel elever på introduktionsprogrammen som övergår till nationellt program

Utfall 2024	2023	2022	2021	Bedömning	Trend
12,1%	18,5%	33,7%			↘

### Senaste kommentar (2024-08-31):

Andelen elever som övergår till nationellt program har minskat sedan 2023. Anledningen är oklar, men inför 2024 har nya insatser gjorts som ska utöka elevernas undervisningstid och ett fokusrum upprättas dit eleverna kan gå för att få enskild hjälp både under raster och under lektionstid.


## KFN73 Andel elever på introduktionsprogram som övergår till annan utbildning eller arbete (men inte nationellt program)

Utfall 2024	2023	2022	2021	Bedömning	Trend
19,0%	44,4%	56,3%			↘

### Senaste kommentar (2024-08-31):

Andelen elever som övergår till annan utbildning eller arbete har gått ner sedan 2023. Anledningen är oklar. Statistiken är inte heller alltid korrekt då elever som slutar på skolan kan gå vidare till arbete eller studier vid ett senare skede, efter att skolan följt upp dem.


## KFN69 Andel godkända elever på gymnasieskolan

Utfall 2024	2023	2022	2021	Bedömning	Trend
58,6%	66,9%	57,3%	82,1%		↘

### Senaste kommentar (2024-08-31):

Andelen elever som övergår till nationellt program har minskat sedan 2023. Anledningen är oklar, men inför 2024 har nya insatser gjorts som ska utöka elevernas undervisningstid och ett fokusrum upprättas dit eleverna kan gå för att få enskild hjälp både under raster och under lektionstid.


## KFN76 Trygghet på gymnasieutbildningen

Utfall 2024	2023	2022	2021	Bedömning	Trend
88,0%	95,8%	72,0%	72,0%		↘

### Senaste kommentar (2024-08-31):

Tryggheten vid gymnasieutbildningen minskar, men är fortfarande hög. Många elever känner av det instabila världsläget även i skolan.


## KFN77 Trivsel på gymnasieutbildningen

Utfall 2024	2023	2022	2021	Bedömning	Trend
76,0%	74,2%	70,8%	70,8%		↗

### Senaste kommentar (2024-08-31):

Trivseln på gymnasieutbildningen fortsätter att öka. Tillgången till socialpedagog, kurator och skolsköterska är några av orsakerna.


## KFN78 Inflytande på gymnasieutbildningen

Utfall 2024	2023	2022	2021	Bedömning	Trend
	79,9%	68,2%	68,2%		-

### Senaste kommentar (2024-08-31):

Kan ej rapporteras. Svarsfrekvensen för låg för att kunna dra några resultat. Skolledningen ser över framtida alternativ för insamlande av data.


KFN80 Andel av kursdeltagarna på gymnasievux som har slutfört kurs (oavsett betyg A-F) av antalet som har påbörjat kurs

Utfall 2024	2023	2022	2021	Bedömning	Trend
76,8%	74,6%	78,0%	93,5%		↗

**Senaste kommentar (2024-08-31):**

Det är överlag fler kursdeltagare vid vuxenutbildningen i Hylte som slutför kurser. Nya rutiner har inrättats där lärare i en större utsträckning kontaktar elever som riskerar utskrivning pga. frånvaro.

KFN81 Andel gymnasieelever med examen inom 4 år, hemkommun (saknas)

Utfall 2024	2023	2022	2021	Bedömning	Trend
	70,5%	62,6%	62,2%		-

**Senaste kommentar (2024-08-31):**

Undersökningar görs nationellt. Statistiken för 2024 har ännu inte inkommit.

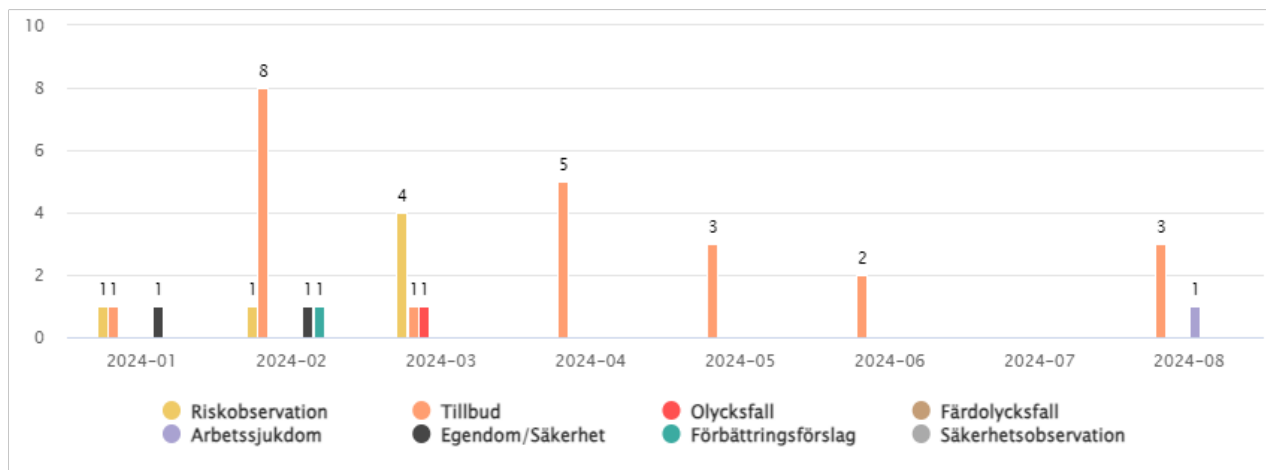
# Månadsrapport - Hylte kommun

Händelser, Hylte kommun Kultur- och folkhälsoförvaltningen, 2024-01-01 - 2024-08-31, Totalt: 34

**Inställningar:** Händelser som inträffat under perioden där rapportör/skadad person är egen personal/arbetsledd/entreprenör/övrig person. Status rapporterade inkluderas. Händelser där vald enhet är händelseenhet/anställningsenhet. Underenheter inkluderade.

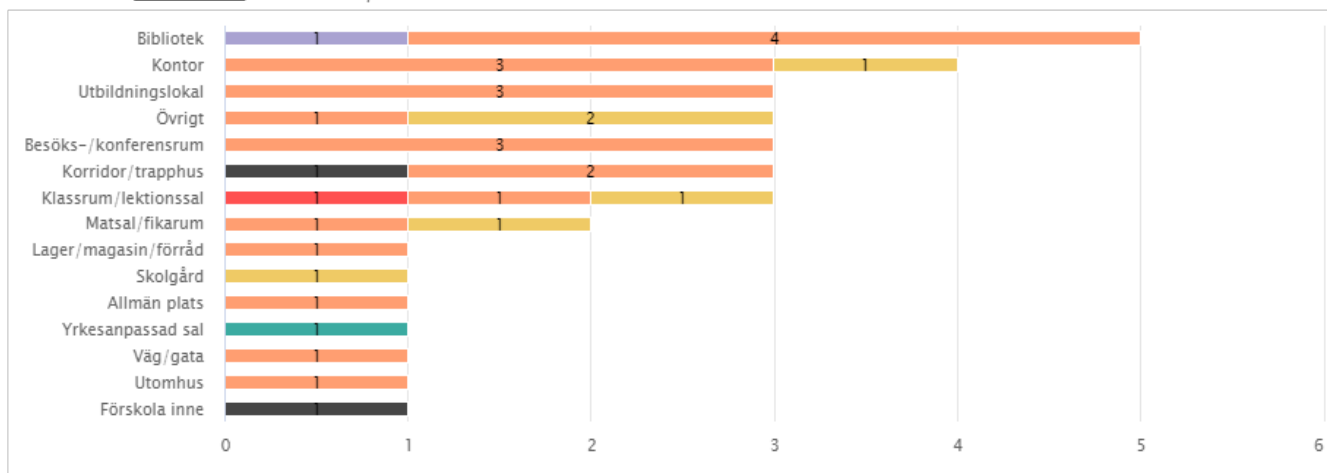
**Händelsetyper:** Olycksfall, Färdolycksfall, Arbetsjukdom, Tillbud, Riskobservation, Säkerhetsobservation, Egendom/Säkerhet, Förbättringsförslag

## Händelsetyp / Månad



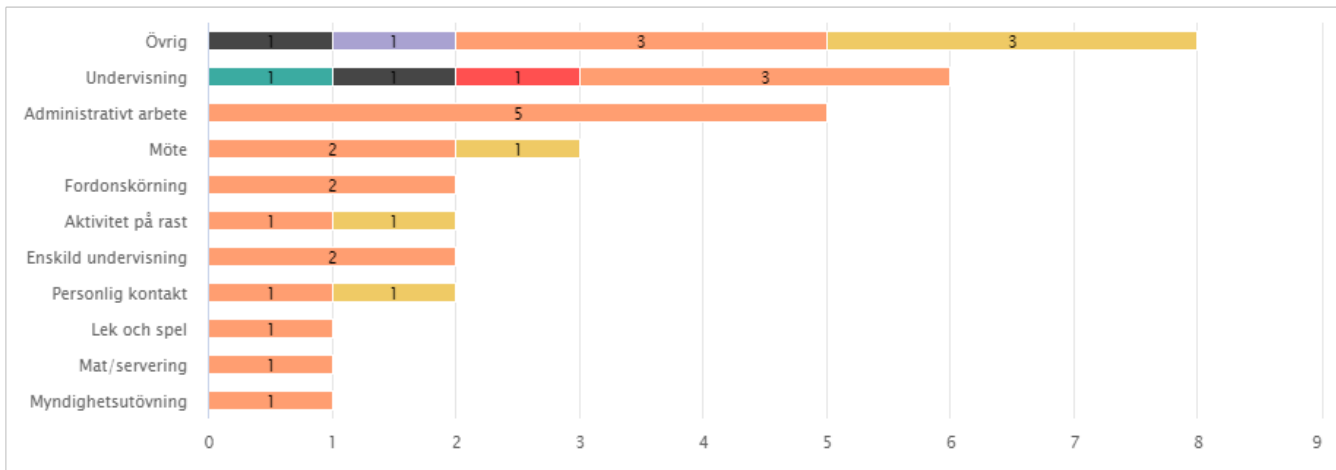
## Plats / Händelsetyp

33 händelser. Saknas för 1. Alla 15 val av plats visas.



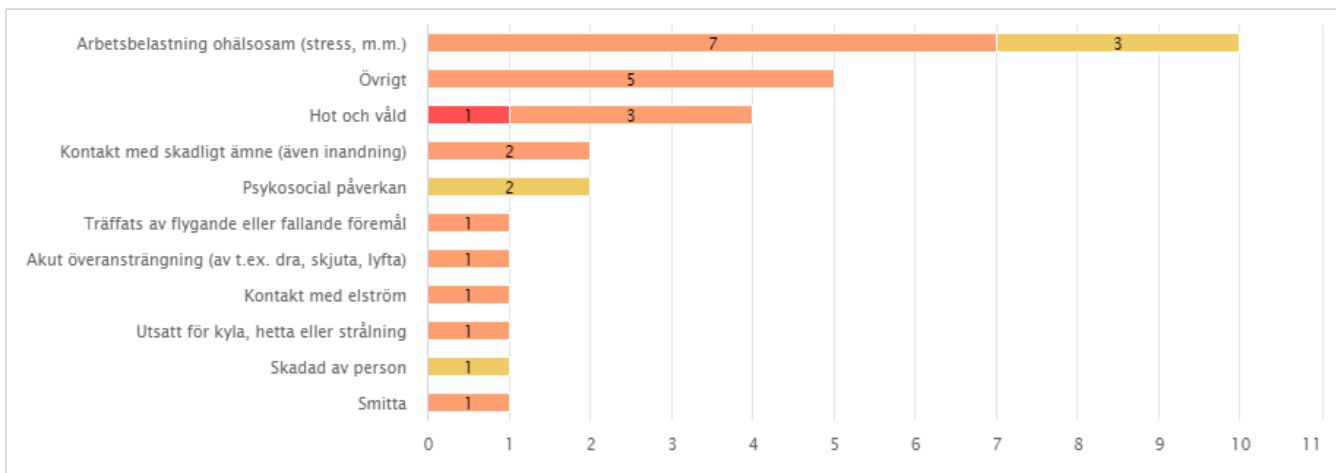
### Aktivitet / Händelsetyp

33 händelser. Saknas för 1. Alla 11 val av aktivitet visas.



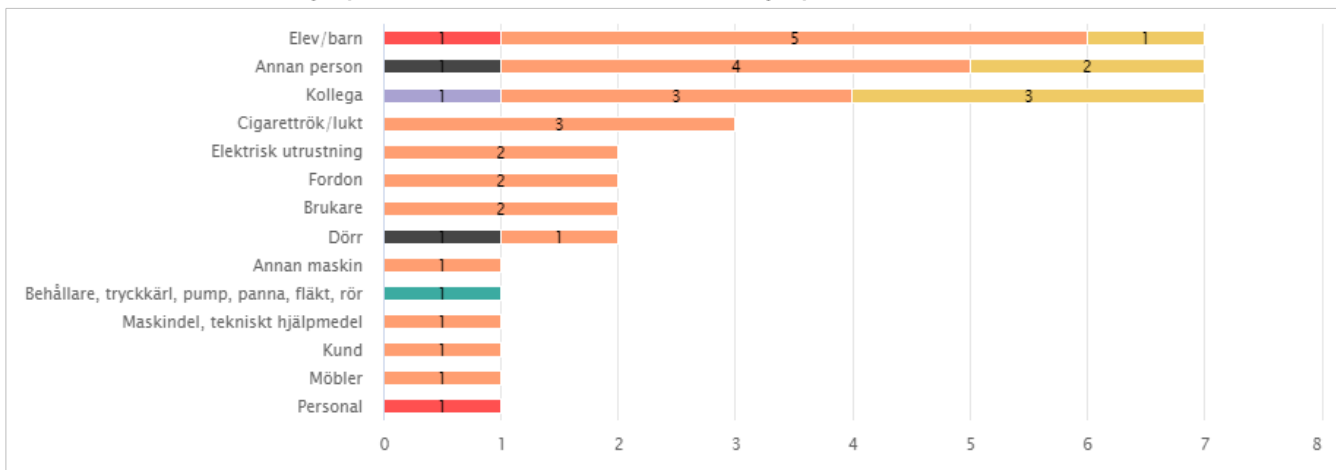
### Skadeorsak/Risk / Händelsetyp

29 händelser. Saknas för 5. Alla 11 val av skadeorsak/risk visas.



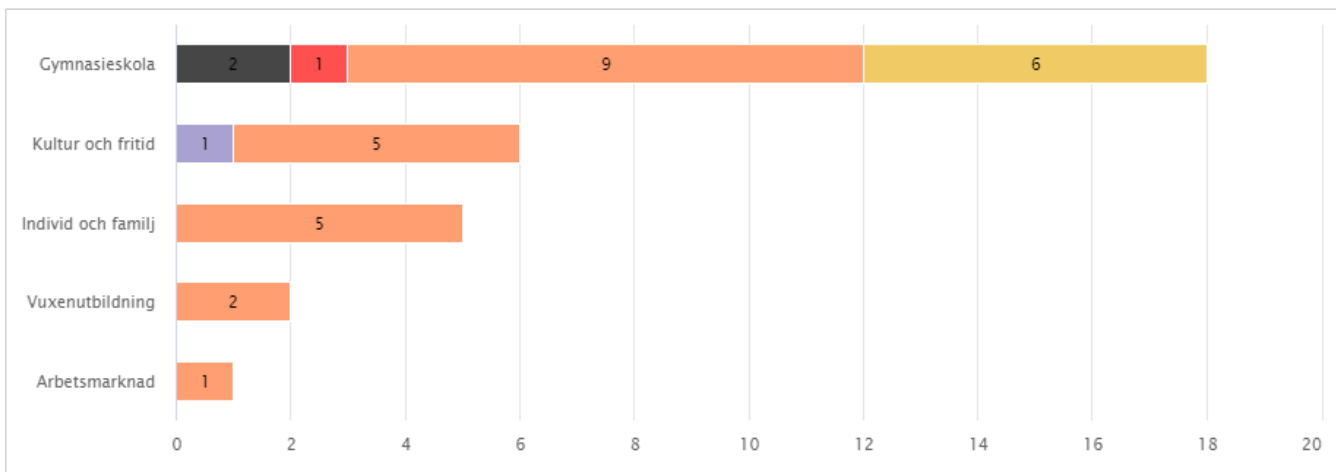
### Inblandat objekt/Person / Händelsetyp

33 händelser med 38 inblandade objekt/personer. Saknas för 1. Alla 14 val av inblandat objekt/person visas.



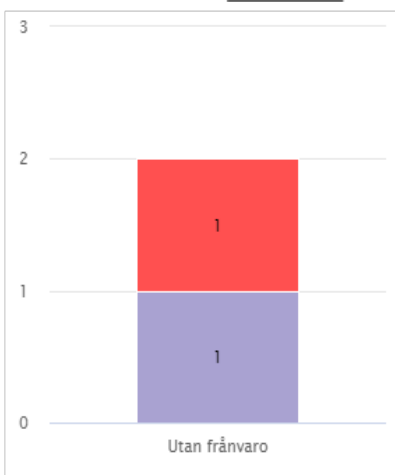
### Verksamhet / Händelsetyp

32 händelser. Saknas för 2. Alla 5 val av verksamhet visas.




### Frånvaro / Händelsetyp

2 händelser utan frånvaro. Saknas för 32.




### Skadetyper / Händelsetyp

Inget data att visa



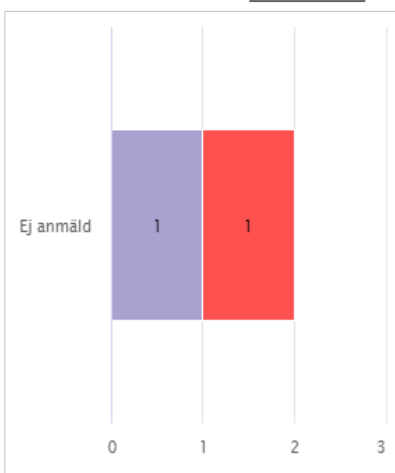
### Skadad kroppsdel / Händelsetyp

Inget data att visa



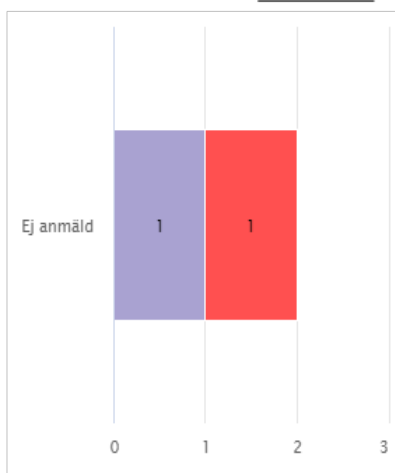
### Anmälan FK / Händelsetyp

2 händelser utan anmälan fk. Saknas för 32.



### Anmälan TFA / Händelsetyp

2 händelser utan anmälan tfa. Saknas för 32.



### Anmälan annan / Händelsetyp

Inget data att visa

