



Räddningsnämndens bokslut 2022

Innehåll

Verksamhetsområden	3
Viktiga händelser under året	3
Räddningstjänst	3
<i>Säkerhetsarbete</i>	3
Krisberedskap och civilt försvar.....	3
Internt skydd	4
Resultatuppföljning	4
Kommun och politik	4
Ekonomi.....	5
Omsorg och hjälp	5
Ekonomisk analys	6
Drift.....	6
Räddningstjänst	6
Krisberedskap och civilt försvar.....	7
Investeringar.....	8
Personalsituation.....	8
Intern kontroll	9
Kurser och konferenser	9
Framtid	9
Räddningstjänst.....	9
Krisberedskap och civilt försvar.....	9

Verksamhetsområden

Räddningstjänsten består av en operativ avdelning och en förebyggande avdelning samt ansvarar för handläggning av sotningsärenden. Räddningstjänsten är stationerad i Hyltebruk och Unnaryd.

Kommunens säkerhetsarbete samordnas från räddningstjänsten och omfattar krisberedskap, planering av civilt försvar och internt skydd.

- Räddningstjänst
 - Operativ avdelning: Drift och underhåll samt beredskapsstyrkor
 - Förebyggande avdelning: Tillsyn, tillstånd brandfarlig och explosiv vara, rådgivning och utbildning.
- Sotning
- Säkerhetsarbete
 - Krisberedskap, civilt försvar och internt skydd

Viktiga händelser under året

Räddningstjänst

Räddningstjänsten har haft 193 uppdrag under 2022. Det är en minskning med 9 uppdrag jämfört med 2021.

- Brand i skog eller mark (12)
- Brand i fordon (8)
- IVPA larm (10)
- Trafikolyckor (38)
- Automatlarm, ej brand (47)
- Brand i byggnad (30)

Det har varit fyra större händelser detta år. I mars brann en fastighet med tre lägenheter och en affärslokal i Landeryd ner och i april utbröt en brand i av Hyltebruks äldsta hus. Tyvärr brann huset som inrymde två lägenheter ned, men ingen kom till skada i bränderna. I maj var en skolbuss med barn från Landeryds skola med om en olycka där bussen hamnade i diket. Lyckligtvis klarade sig alla passagerare och föraren utan skador. I december så välte ett lastbilssläp med 7 kubik bensin och 30 kubik diesel i diket. Lyckligtvis så var läckaget begränsat men MSBs förstärkningsresurs från Perstorp behövdes kallas in för att tömma lastbilssläpet på innehållet.

Säkerhetsarbete

Krisberedskap och civilt försvar

I slutet på januari utfärdades en orange varning för vind över Halland. Kommunledningsgruppen tog beslut att inte aktivera staben, utan genomföra förberedande åtgärder och följa väderutvecklingen. Hylte kommun fick inga väderrelaterade larm utan klarade natten bra.

Under våren förändrades det säkerhetspolitiska läget i Europa kraftigt när Ryssland invaderade Ukraina. Mycket har hänt på nationell nivå efter detta där frågor kring civilt försvar har aktualiserats i rekordfart, vilket även påverkar kommunernas arbete. Lägesbilder har skickats in till Länsstyrelsen (för vidare sammanställning till Regeringskansliet) varje vecka i början av kriget för att sedan skickas

in med glesare intervall. Hylte kommun tog emot ukrainska flyktingar men genomförde inga stora insatser för flyktingmottagande. Åtgärder för att kartlägga och stärka kommunens beredskap med anledning av det förändrade säkerhetspolitiska läget har präglat året. Scenarioanalyser har genomförts på samtliga kontor och kontinuitetshanteringsprocesser har startats upp på ett antal samhällsviktiga verksamheter. Mot senare delen av 2022 aktiverades även ett ledningsstöd för hantering av de förhöjda riskerna för eleffektbrist.

Söndagen den 6 november 2022 inkom felanmälan att dricksvattnet i Unnaryd var rosafärgat. Så snart VA- och renhållningschefen informerats om problem vid vattenverket i Unnaryd beslutade denne om att gå ut med uppmaning att inte dricka vattnet i avvaktan på utredning av vad som skett. VA- och renhållningschefen informerade samhällsbyggnadschefen som beslutade att kalla ihop kontorets krisledningsgrupp samt aktivera samhällsbyggnadskontorets stab. Tills man kunde säkra vattnets tjänlighet gick ett VMA ut för att säkerställa att ingen drack av vattnet. En pump visade sig vara sönder som pumpade ut för stora mängder av ämnet kaliumpermanganat, ett ämne som används vid vattenreningen. Under kommande vecka hanterades händelsen, nödvattentankar kördes ut till Unnaryd tills vattenproverna visade tjänligt vatten ca 1 ½ vecka senare.

Internt skydd

Antalet registrerade skaderapporter under 2022 uppgår till 97 st. till en total kostnad runt 500 tkr.

Arbets sättet för inrapportering av skador och kostnader har under 2022 arbetats om. Tidigare angav den drabbade verksamheten en uppskattad kostnad för skadan men fr.om. 2022-01-01 anger Hylte bostäder istället kostnaderna utifrån inkomna fakturor. Därför kan det vara svårt att jämföra statistiken med tidigare år.


Mycket av den inrapporterade skadegörelse sker på skolorna och under året har rektorerna involverats mer i arbetet kring åtgärder. Informationsmöte med rektorer och skoladministratörer med erfarenhetsutbyte, information om skadegörelse på föräldramöten och brev till vårdnadshavare är exempel på insatser.

Resultatuppföljning

För att säkerställa att säkerställa att Hylte kommun har en god ekonomisk hushållning har kommunfullmäktige beslutat om såväl ekonomiska och verksamhetsmässiga kvalitetsnivåer som verksamheterna ska förhålla sig till.

Kommun och politik


KF09 Nöjd medarbetare

Utfall 2022	2021	2020	2019	Bedömning	Trend
80	80	71			→

Senaste kommentar (2022-12-31):

Detta nyckeltal mäts en gång per år och redovisas i samband med årsbokslutet. Senaste mätningen utfördes 2021 och uppmätte ett värde på 80. Nästa mätning ska genomföras under 2023. Godkänd kvalitetsnivå är 74.

KF10 Sjukfrånvaro kommunalt anställda, totalt (%)


Utfall 2022	2021	2020	2019	Bedömning	Trend
0,9%	2,2%	1,6%	1,9%		↗

Senaste kommentar (2022-12-31):

Räddningstjänsten har en sjukfrånvaro på 0,92 procent för 2022 och uppfyller därmed godkänd kvalitetsnivå som uppgår till 5,5 procent. Sjukfrånvaron är något lägre jämfört med 2021 vilket kan vara en effekt av pågående pandemi. Då statistiken grundar sig på ett fåtal medarbetare kan enstaka sjukfall ge stora variationer i statistiken.

Ekonomi

KF02 Nämndernas budgetavvikelse (%)


Utfall 2022	2021	2020	2019	Bedömning	Trend
-5,6%	-0,7%	4,1%	3,3%		↗

Senaste kommentar (2022-12-31):

För att kommunen ska kunna ha en ekonomi i balans är budgetföljsamhet viktigt. För att säkerställa det har kommunfullmäktige beslutat en positiv budgetavvikelse ryms inom ramen för god kvalitet. Räddningsnämnden visar en negativ budgetavvikelse på 722 tkr motsvarande 5,6 procent av beslutad budget. Utfallet för 2022 uppfyller inte vad som anses vara god kvalitet enligt kommunfullmäktiges kvalitetsnivåer.

Omsorg och hjälp

KF22 Responstid räddningstjänsten - andel som får hjälp inom 20 minuter (%)

Utfall 2022	2021	2020	2019	Bedömning	Trend
96,8%	95,0%	98,7%	95,4%		↗

Senaste kommentar (2022-12-31):

Av 93 prio1 larm nås 90 prio1 larm av hjälp inom 20 minuter vilket uppfyller god kvalitet enligt Kommunfullmäktiges beslutade kvalitetsnivåer.

I statistikunderlaget räknas endast prio 1 larm. I statistikunderlaget ingår följande index: Brand i byggnad, Trafikolycka, Brand ute, Järnväg, Flyghändelse, Utsläpp farligt ämne, Drunkning/Dykolycka, Fritidsbåt, Fastklämd person, Djurräddning, Dammolycka, Ras/skred.

Ekonomisk analys

Drift

Räddningsnämndens sammanlagda budget för 2022 uppgår till 12 870 tkr. Nämnden har efter 2022 års utfall en negativ avvikelse mot budget på 722 tkr. Det motsvarar en avvikelse på 5,6 procent.

Nettokostnad per verksamhet (3 positioner), tkr

Verksamhet	Budget 2022	Bokslut 2022	Avvikelse 2022	Avvikelse 2022 i %	Bokslut 2021	Bokslut 2020
Räddningstjänst	12 683	13 552	-869	-6,9%	12 909	12 896
Krishantering	187	40	148	78,7%	84	241
Summa nettokostnad	12 870	13 592	-722	-5,6%	12 992	13 137

Driftsredovisning per konto, tkr

Konto	Budget 2022	Bokslut 2022	Avvikelse 2022	Bokslut 2021	Bokslut 2020
Bidrag	-1 125	-886	-239	-693	-553
Övriga intäkter	-2 025	-2 322	297	-2 179	-1 959
Summa intäkter	-3 150	-3 208	58	-2 871	-2 512
Personalkostnader	10 967	11 714	-747	11 091	10 396
Hyror	1 386	1 390	-5	1 350	1 926
Kapitalkostnader	1 244	1 244	0	1 314	1 033
Övriga kostnader	2 423	2 452	-29	2 109	2 293
Summa kostnader	16 020	16 801	-780	15 864	15 649
Summa driftsredovisning	12 870	13 592	-722	12 992	13 137

Tilläggsbudget/Ombudgetering (tkr)	Förändring budget
Justering kap.kost. och hyror enligt delegationsbeslut	408 522
§124 (2022 KS0001) RN PKV	104 605
§57 (2022 KS0111) Flytt av ansvar för POSOM	40 000
Summa	553 127

Räddningstjänst

Vid bokslutet redovisar räddningsnämnden en negativ avvikelse mot budget på totalt 722 tkr, vilket motsvarar 5,6 procent.

Räddningsnämndens verksamhet har haft höga kostnader under året. Totalt har det varit 193 utryckningar varav 9 betydande insatser som krävt hjälp av annan räddningstjänst samt andra externa resurser till en kostnad på ca 137 tkr. Personalkostnaderna har till följd av krävande insatser varit väldigt höga för perioden med en negativ avvikelse på ca 735 tkr. Mantimmarna uppgick till 1851,92 under året vilket är 773,43 timmar mer än 2021 och ca 872 timmar mer än 2020.

Dessa omfattande insatser har även lett till ökade kringkostnader till följd av ökat slitage på material, såsom arbetskläder och annan utrustning. Detta till en kostnad på ca 109 tkr över budgeten för 2022. Belastningen ökar även slitaget på fordon vilket leder till ökad service och reparationskostnader.

Vid en insats kring midsommar brast vägkanten på en mindre grusväg och till följd av det körde tankbilen i diket. För att inte Hylte kommun skulle stå utan tankbil leasades en lastbil under 3 veckor medan ordinarie lastbil reparerades till en kostnad på 61 tkr. Reparationskostnaderna för ordinarie lastbil är avslutad hos försäkringsbolaget till en kostnad på ca 58 tkr.

Kostnaden för drivmedel har också ökat med ca 73 tkr jämfört med 2021, dels till följd av flertalet krävande utryckningar, dels till följd av ökade priser för drivmedel.

I nämndens prognosavvikelse för 2022 inryms inte effekter av kostnader för övergång till nytt övergripandeledningssystem. Kostnaden för ett gemensamt övergripande ledning kommer överstiga de statliga bidrag som kommunen får på ca 45 tkr per år, den beräknade ökade kostnaden för systemet i Hylte kommun kommer att bli ca 165 tkr med början från 2023.

Krisberedskap och civilt försvar

Kommunen får årligen ett statsbidrag från Myndigheten för samhällsskydd och beredskap för arbetet med krisberedskap enligt lag 2006:544. I juli 2022 fick kommunen 552tkr för sitt arbete med krisberedskap.

Sedan 2017 får kommunen även årligen statsbidrag från Myndigheten för samhällsskydd och beredskap för att återuppta planeringen för det civila försvaret. I juli 2022 tog kommunen emot 160tkr.

Utöver detta tog kommunen även emot ”Extra medel” efter riksdagens beslut att avsätta 80 miljoner kronor till Sveriges kommuner i vår ändringsbudgeten 2022. Hylte kommun fick 44tkr extra till krisberedskap och 144tkr extra till civilt försvar.

Investeringar

Räddningsnämndens investeringsbudget uppgår för 2022 till 4 086 tkr. Nämnden har efter 2022 års utfall en positiv avvikelse mot budget på 3 512 tkr. Avvikelsen utgörs främst av projektet *Övningsplats*. Upphandling för investering av en övningsplats pågår och projektet beräknas bli klart under 2023.

Projektet *Arbetsmiljöanpassning* är klar och hölls inom ram med ett överskott på 15 tkr. Inom projekt *RAM Räddningsnämnden* flyttades det över pengar från 2021 till en ram på ca 86 tkr. Pengarna användes till största del för inventarier anskaffning till den ny renoverade räddningsstationen i Unnaryd samt viss del till räddningsstationen i Hyltes.

Investeringsredovisning, tkr

Projektnr	Investeringsprojekt	Budget 2022	Bokslut 2022	Avvikelse 2022
495	Övningsplats	3 500	0	3 500
496	Arbetsmiljöanpassning	500	485	15
575	RAM Räddningsnämnden	86	90	-3
Summa		4 086	575	3 512

Tilläggsbudget/Ombudgetering	TB 2022	OMB 2022
§34 (2022 KS0020) Ombudg.inv.	0	26 472
Summa	0	26 472

Personalsituation

Kommunfullmäktige följer upp sjukfrånvaron i förhållande till ordinarie arbetstid. Godkänd kvalitetsnivå är sjukfrånvaro motsvarande 5,5 procent eller lägre. Räddningstjänsten har en sjukfrånvaro motsvarande 0,92 procent, och uppnår därmed godkänd kvalitetsnivå. Sjukfrånvaron för Räddningstjänsten har varit något lägre under 2022. Långtidsfrånvaron är fortsatt på 0 procent. Då det är relativt få personer som arbetar inom Räddningstjänsten ger ett fåtal personer stora variationer i statistiken.

Sjukfrånvaro i förhållande till total arbetstid, %	Bokslut 2022	Bokslut 2021	Förändring mellan åren
Totalt för alla arbetstagare	0,92	2,21	-1,29
Kvinnor	0,80	0,00	0,80
Män	0,94	2,21	-1,27
Personer upp till 29 år	0,83	0,00	1
Personer mellan 30-49år	1,55	2,26	-0,71
Personer 50 år eller äldre	0,00	2,92	-2,92
Varav långtidsfrånvaro*	0,00	0,00	0

* Sjukdom 60 dagar eller mer av total sjukfrånvaro.

Intern kontroll

Räddningsnämnden har beslutat om en internkontrollplan för 2022. Den interna kontrollplanen har följts upp vid delåret och kommer följas upp i samband med bokslutet. Redovisning sker i ett separat ärende.

Kurser och konferenser

Räddningsnämnden bokslut visar ett utfall på 196 tkr för kurs- konferens- och representationskostnader vilket är 145 tkr mer än för bokslut 2021. Detta kan till stor del förklaras av eftersläpande utbildningar har kommit igång igen under året.

Kurs och Konferens samt representation, tkr

Kontouppföljning	Bokslut 2022	Bokslut 2021
Kurs och konferens	179	39
Extern representation	17	1
Intern representation	0	12
Summa Kurs och konferens samt representation	196	51

Framtid

Räddningstjänst

Räddningstjänstens arbete kommer att förändras med anledning av satsningarna inom civilt försvar. Räddningstjänsten är idag inte dimensionerad för att hantera en krigssituation och planering för räddningstjänst under höjd beredskap. Det behövs mer underlag på hur räddningstjänsten på ett säkert och effektivt sätt ska hantera olikartade konsekvenser av väpnat angrepp på civilbefolkningen och samhället i övrigt. Mycket är osäkert i vår omvärld.

Framtida klimatförändringar och god arbetsmiljö ställer mer krav på utbildning, samverkan, planering och utrustning.

Från MSB finns nu en ny utkommen vägledning om ”Effekter på miljön från kontaminerat släckvatten” där det beskrivs hur kommuner systematiskt kan arbeta för att minska effekterna på miljön från bränder. Vägledningens syfte är att vara ett stöd för kommunen i deras arbete för att minska miljöpåverkan vid brand.

Krisberedskap och civilt försvar

Det senaste årets förändringar i det säkerhetspolitiska läget har gjort att arbetet med krisberedskap och civilt försvar nationellt har växlats upp, och kommer fortsätta göra det framöver. Sverige har en inskickad ansökan till NATO vilket, om godkänd ansökan, kommer innebära mycket förändringar inte bara för det militära utan även det civila försvaret.

Exempel på arbete är ett utökad säkerhetsskyddsarbete, kompetenshöjning om totalförsvar och utveckling av kommunens krigsorganisation. Eftersom vår förmåga i krig ska baseras på vår krisberedskap ställer detta även större krav på organisationens kontinuitetshandling; att det finns planer på hur man bedriver sin verksamhet vid störningar, oavsett om dessa är på grund av kris eller krig.

Eftersom kunskap om verksamheten är en förutsättning för att skapa kontinuitetsplaner bör varje samhällsviktig verksamhet ha kunskap om och förmåga att ta fram dessa. Vad som saknas idag är tilldelad tid för kontorens säkerhetsarbete. Det finns därför begränsat utrymme för kontoren att arbeta

med dessa viktiga frågor, vilket leder till stor arbetsbelastning för handläggare och att arbetet prioriteras bort.

Kommunen får statliga medel för att bidra till kommuner och regioners åtgärder inför och vid extraordinära händelser och höjd beredskap. Hur de statliga bidragen kommer att se ut i framtiden är i skrivande stund osäkert. Om inte det statliga bidraget höjs, kommer kommunen själva behöva skjuta till mer pengar för att det systematiska arbetet ska kunna bedrivas på ett bra sätt och för att kommunen ska kunna upprätthålla de lagar som är förenliga med arbetet.