

Dnr 2022 BUN0001

Terese Borg, Controller  
Tel. 0345-18158  
E-post: [terese.borg@hylte.se](mailto:terese.borg@hylte.se)

Barn- och ungdomsnämnden

## Tjänsteskrivelse – Delårsbokslut efter augusti månad och Prognos 2022

### Förslag till beslut

Barn- och ungdomsnämnden godkänner delårsbokslut efter augusti månad och prognos 2022 och överlämnar till Kommunstyrelsen

### Beskrivning av ärendet

I utfallet för perioden januari till augusti redovisar Barn- och ungdomsnämnden en positiv avvikelse med 2 353 tkr mot avsatt budget.  
Prognosen för 2022 baseras på augusti månads utfall och vid årets slut beräknas ingen avvikelse.

### Ekonomisk konsekvens av beslutet

Beslutet har ingen ekonomisk påverkan

### Handlingar i ärendet

BUN Grunduppdrag 2022-09-02  
Beslutsunderlag Delårsbokslut 2022 BUN  
Beslutsunderlag Delårsbokslut 2022 BUN - räkenskaper  
Sammanfattning Delårsbokslut augusti 2022

### Beslutet skickas till

Kommunstyrelsen  
Ekonomienheten  
Barn- och ungdomskontoret

Ulf Nilsson  
Barn- och ungdomschef

Terese Borg  
Controller

## Driftsredovisning

### Nettokostnad per verksamhet (3 positioner) prognos 2022, tkr

Verksamhet	Budget 2022	Prognos 2022	Prognos		Budget jan- aug 2022	Utfall jan- aug 2022	Avvikelse jan-aug 2022	Utfall jan- aug 2021	Prognos avvikelse april 2022	Prognos avvikelse mars 2022
			avvikelse 2022	Avvikelse i %						
Nämnds- och styrelseverksamhet	569	569	0	0,0%	379	408	-28	349	0	0
Musikskola/kulturskola	3 388	3 369	19	0,6%	2 246	2 113	133	2 144	0	0
Förskola	58 319	59 437	-1 118	-1,9%	39 138	39 218	-81	34 889	-2 261	-1 730
Pedagogisk omsorg	394	264	130	33,0%	365	300	65	287	130	130
Fritidshem	7 543	7 837	-293	-3,9%	5 043	5 118	-75	6 679	366	482
Förskoleklass	6 911	6 553	359	5,2%	4 499	4 340	159	4 623	-39	-39
Grundskola	144 830	144 548	282	0,2%	95 407	93 516	1 891	93 818	1 154	1 158
Obligatorisk särskola	8 337	8 339	-2	0,0%	5 649	5 528	121	4 846	0	0
Förvaltningsgemensamt	6 146	5 561	585	9,5%	4 042	3 867	175	3 582	0	0
Central administration	5 760	5 722	39	0,7%	3 840	3 846	-7	3 213	0	0
<b>Total</b>	<b>242 197</b>	<b>242 197</b>	<b>0</b>	<b>0%</b>	<b>160 608</b>	<b>158 254</b>	<b>2 353</b>	<b>154 428</b>	<b>-650</b>	<b>0</b>

### Driftsredovisning per konto, tkr

Konto	Budget 2022	Prognos 2022	Avvikelse	Budget jan-aug 2022	Utfall jan-aug 2022	Avvikelse jan-aug 2022	Avvikelse jan-april 2022	Avvikelse jan- mars 2022
Övriga intäkter	-15 189	-15 189	0	-10 126	-10 585	459		
<b>Summa intäkter</b>	<b>-195 467</b>	<b>-200 658</b>	<b>5 192</b>	<b>-131 154</b>	<b>-135 385</b>	<b>4 231</b>		
Personalkostnader	184 668	188 394	-3 727	123 871	125 920	-2 049		
Hyor	31 466	31 466	0	20 978	21 064	-86		
Kapitalkostnader	3 128	3 128	0	1 988	1 965	23		
Övriga kostnader	218 401	219 867	-1 465	144 925	144 690	234		
<b>Summa kostnader</b>	<b>437 664</b>	<b>442 855</b>	<b>-5 191</b>	<b>291 761</b>	<b>293 639</b>	<b>-1 878</b>		
<b>Summa Driftsredov.</b>	<b>242 197</b>	<b>242 197</b>	<b>0</b>	<b>160 608</b>	<b>158 255</b>	<b>2 353</b>	<b>1 669</b>	<b>1 512</b>

### Avvikelse per ansvar Prognos 2022, tkr

Ansvar	Budget 2022	Prognos 2022	Avvikelse aug 2022	Avvikelse i %
Centralt, förvaltningsgemensamt	206 753	203 319	3 434	1,7%
Språkcentrum, modersmålsundervisning	2 360	1 795	565	23,9%
Skolskjuts	12 371	13 171	-800	-6,5%
Centrala barn- och elevhälsan	1 903	1 803	100	5,3%
Obligatorisk särskola	3 024	2 984	40	1,3%
Kulturskolan	3 240	3 221	19	0,6%
Örnaskolan	4 417	4 251	166	3,8%
Kräkbergskolan	984	1 060	-76	-7,8%
Elias Fries skola	1 236	1 236	0	0,0%
Sörgårdens förskola	783	1 166	-382	-48,8%
Lönnen, Tallen, Kantarellens förskola	276	276	0	0,0%
Torup, Rydö, Kinnared skola	2 286	2 520	-234	-10,2%
Torup, Rydö förskola	500	516	-16	-3,1%
Solgläntan, Linnéan, Kinnared, Sunnanän	518	1 734	-1 216	-234,8%
Unnaryd, Landeryds skola	1 545	3 145	-1 600	-103,6%
<b>Total</b>	<b>242 197</b>	<b>242 197</b>	<b>0</b>	<b>0,0%</b>

Avvikelse April 2022	Avvikelse Mars 2022
2 728	3 195
183	0
0	0
0	0
0	0
0	0
0	0
0	0
0	0
-467	-300
-182	0
0	0
0	0
-1 311	-1 300
-1 601	-1 595
<b>-650</b>	<b>0</b>

Tilläggsbudget/ombudgeteringar, tkr	TB 2022	OMB 2022
Hyror och kapitalkostn	2 068	
PKV, pris och löne komp §124(2022 KS0001)	585	
POSOM/ Krisstöd §57 (KS0111)	-40	
<b>Total Budget</b>	<b>2 613</b>	

Tillägg statsbidrag - Beslut KS, tkr	Beslut
KS0001)	1101
Statsbidrag Skolmiljarden §133 ( 2022 KS0203)	1193
<b>Total Statsbidrag från KS</b>	<b>2 294</b>

## Investeringsredovisning

Per investeringsprojekt, tkr

Investeringsprojekt	Basbudget 2022	Ombudget ering	Budget 2022	Prognos 2022	Avvikelse 2022
Raminvestering	1 485	1 362	2 847	2 847	0
Digital kompetens RE-INV	3 000	362	3 362	3 362	0
Digital utveckl BUN	2 000	0	2 000	2 000	0
<b>Total</b>	<b>6 485</b>	<b>1 723</b>	<b>8 208</b>	<b>8 208</b>	<b>0</b>

## Handlingsplaner

	Detaljbudget	Prognos avvikelse Aug	justerat/ effekt aug
Sörgården, Torup, Rydö förskola	770	398	-372
Unnaryd, Landeryd, Långaryd, Kinnared f	1 375	1 216	-159
Torup, Rydö, Kinnareds skola	1 371	234	-1 137
Landeryd Unnaryd skola	2 137	1 600	-537
<b>Total</b>	<b>5 653</b>	<b>3 448</b>	<b>-2 205</b>

justerat/ effekt April prognos	justerat/ effekt Mars
-304	-470
-65	-75
-1 371	-1 371
-536	-542
<b>-2 276</b>	<b>-2 458</b>

Handlingsplaner försämrats från föregående

71

# Sammanfattning av delårsbokslut, augusti 2022

## Nämnd Barn- och ungdomsnämnden 2022

### Viktiga händelser under året

Det har inte varit det inflöde av barn som vi förväntade oss pga kriget i Ukraina. I dagsläget har vi 28 st. Dessa elever är svåra att möta i skolan när det är få eller ingen personal som kan deras språk.

Renoveringen av Torups skola har påbörjats under sommaren. Elever i åk 1 och åk 4 kommer att gå på Kinnareds skola under kommande läsår då man inte får plats i Torup pga renoveringsarbetet.

Kommunfullmäktige har tagit beslut om en nybyggnation av Landeryds skola. Planeringsarbetet har påbörjats i styrgruppen som leds av Hyltebostäder.

Ny rektor, Ginger Johansson, tillträdde på Elias Fries skola inför läsårsstart augusti 22.

Under våren har kriskommunikationsverktyget CoSafe implementerats på alla enheter inom Barn- och ungdomskontoret.

Kulturskolan har kunnat återgå till konserter, dansföreställningar och konstutställningar utan några restriktioner. Ca 40 framträdanden totalt blev det under läsåret 21-22

### Året i siffror, tkr

Verksamhet	Budget 2022	Prognos 2022	Avvikelse	Budget jan-aug 2022	Utfall jan-aug 2022	Avvikelse jan-aug 2022	Utfall jan-aug 2021
Barn- och ungdomsnämnden	569	569	0	379	408	-28	349
Barn- och ungdomskontoret	241 628	241 628	0	160 228	157 847	2 381	154 079
<i>varav</i>							
Förskola	58 319	59 437	-1 118	39 137	39 218	-81	34 889
Fritidshem	7 543	7 837	-293	5 043	5 118	-75	6 679
Grundskola inkl obligatorisk grundsärskola	153 167	152 888	279	101 056	99 044	2 012	98 664
Övriga verksamheter	22 599	21 468	1 132	14 992	14 467	525	13 848
<b>Summa</b>	<b>242 197</b>	<b>242 197</b>	<b>0</b>	<b>160 608</b>	<b>158 255</b>	<b>2 353</b>	<b>154 428</b>

Nämndens totala intäkter och kostnader, tkr	Budget 2022	Prognos 2022	Avvikelse	Budget jan-aug 2022	Utfall jan-aug 2022	Avvikelse jan-aug 2022	Utfall jan-aug 2021
Intäkter	-195 467	-200 658	5 192	-131 154	-135 384	4 231	-138 302
Kostnader	437 664	442 856	-5 192	291 761	293 639	-1 878	292 730
<b>Summa</b>	<b>242 197</b>	<b>242 197</b>	<b>0</b>	<b>160 608</b>	<b>158 255</b>	<b>2 353</b>	<b>154 428</b>

### Ekonomisk analys

I utfallet för perioden januari till augusti redovisar Barn- och ungdomsnämnden en positiv avvikelse med **2 353 tkr**, 1,5 procent mot budget, vilket främst avser grundskolans verksamhet. Barn och ungdomsnämnden beräknar ingen avvikelse vid årets slut. Ökade kostnader för bland annat livsmedel, och skolskjutsar beräknas i nuläget inrymmas i befintlig budgetram.

Nämnden har i augusti tilldelats 585 tkr i kompensation för PKV (prisindex för kommunal verksamhet) och 1 100 tkr i statsbidrag för sjuklöner kopplat till Corona pandemin. Tilldelade medel

för skolmiljarden uppgår till 1 193 tkr vilket har fördelats ut till rektorsområdena i grundskolan och sarskolan.

Kostenheten har under året signalerat om ökade interna kostnader på grund av skenande livsmedelspriser med 650 tkr, och Hallandstrafiken har meddelat avräkning vid årets slut med 700 tkr för ökade drivmedelskostnader. Intäkterna däremot beräknas visa en positiv avvikelse vid årets slut vilket främst förklaras av migrationsmedel och statsbidrag, bland annat sjuklöner.

Det är ett inflöde av elever från Ukraina till skolorna, 14 elever t om april och vid höstterminens start 28 elever. Intäkter från migrationsverket visar en positiv avvikelse för perioden med 2 692 tkr vilket beror på ersättning främst för asylelever från Spenshult men också övriga asyl barn och elever.

I årets budget finns 3,0 mkr avsatta centralt för tilläggsbelopp till barn- och elever i behov av särskilt stöd. Nya beslut är beviljade inför läsåret 2022/2023 och rektorsområdena har tilldelats medel inför höstterminen. Tilldelade medel för skolmiljarden planeras att användas för undervisning ”de luxe” i kärnämnen som matematik och engelska. Bland annat för att kompensera undervisningsskulden efter Corona pandemin.

Omställningsarbetet för att uppnå budget i balans pågår för ett par rektorsområden och nya handlingsplaner är upprättade, men små enheter och minskat barn- och elevunderlag gör det att det är stora svårigheter att klara verksamheten inom tilldelad budgetram. Dock har ökade intäkter och organisationsförändringar som genomförts under året gjort att ursprungliga handlingsplaner förbättrats på rektorsområden främst i Torup/Kinnared/Rydö samt Landeryd/Unnaryd.

Mycket av ordinarie arbetsuppgifter och utvecklingsarbete har blivit eftersatt under Coronapandemin. Studieresultaten påverkas av hög sjukfrånvaro, både för elever och personal samt distansundervisningen. Vilka kostnader som nämnden har framöver för att hantera den ”studieskuld” som pandemin efterlämnar är i nuläget oklar.

Nämndens intäkter består till största delen av medel från skolverket, migrationsverket och interkommunala ersättningar. Vid årets slut beräknas intäkterna visa en positiv avvikelse med 5 192 tkr. Avvikelse vid årets slut gällande kostnader avser främst personalkostnader kopplat till omställningsarbetet och skolskjuts. Det bör beaktas att i redovisningen för intäkter och kostnader ingår också interna poster, t ex resursfördelning med ca 144 tkr.

## Resultat 2022

Andel elever i åk. 9 som är behöriga till ett yrkesförberedande program har behörigheten minskat från 81,2 procent 2021 till 70,1 procent 2022. Både flickor och pojkar har sänkt sina resultat, oavsett modersmål.

Det genomsnittliga meritvärdet i åk. 9 har minskat från 217p år 2021 till 204,4 p 2022.

Enkäten för förskola visar resultatet för nöjdhet på 82 procent 2022, en ökning jämfört med 2021 då resultatet visade 77 procent.

Enkäten för fritidshemmen visar resultatet för nöjdhet på 78 procent 2022, en minskning jämfört med 2021 års mätning då resultatet var 83 procent.

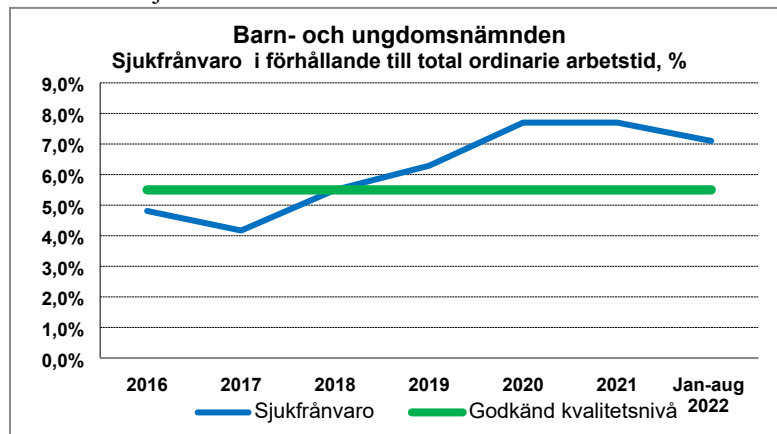
Enkäten för elever i grundskola åk 2,5 och 8 visar resultatet för nöjdhet på 62 procent, en Resultatet har sänkts något jämfört med 2021 (64 procent).

Andel som fått plats på förskola på önskat placeringsdatum var för våren 71 procent vilket är en minskning jämfört med 2021 års resultat på 79 procent.

## UPPFÖLJNING AV MÅL/UPPDRAG

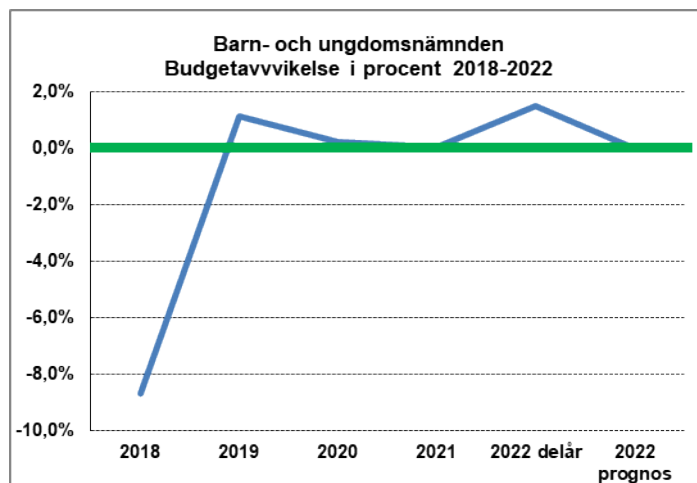
För nuvarande mandatperiod har kommunfullmäktige inte tagit fram ett program för den politik och verksamhet som de avser bedriva under perioden. Däremot har barn- och ungdomsnämnden själva beslutat om fyra övergripande målområden.

DIAGRAM sjukfrånvaro



Kommunfullmäktige följer upp sjukfrånvaron i förhållande till ordinarie arbetstid. Barn och ungdomsnämnden har vid delåret 2022 en sjukfrånvaro motsvarande 7,1 procent vilket är 0,3 procentenheter lägre jämfört med delårsboks slut 2021. Barn och ungdomsnämnden klarar därmed inte kommunfullmäktiges nivå för god kvalitet som ligger på 5,5 procent.

DIAGRAM budgetavvikelse



Barn och ungdomsnämnden har en budget per augusti på 160 608 tkr och utfallet för årets åtta första månader är 158 245 tkr vilket motsvarar en positiv avvikelse på 2 353 tkr. Avvikelsen motsvarar 1,5 procent av budgeten. Prognosen för helåret visar ingen budgetavvikelse. Utfallet vid året slut visar en budgetavvikelse som delvis uppfyller gränsen för vad som anses vara god kvalitet enligt kommunfullmäktiges kvalitetsnivåer, där godkänd nivå är positiv avvikelse över 0,0 procent.

## Framtid

Kommande läsår ska jobbet fokuseras mot utvecklingsmål enligt följande:

- Kunskapsutveckling – betyg och bedömning
- Systematiskt kvalitetsarbete
- Trygghet och studiero, trygga relationer
- Barn- och elevhälsa – hälsofrämjande och förebyggande
- Studie- och yrkesvägledning
- Kompetensutveckling
- Attraktiv arbetsgivare

Detta sker genom att t.ex. kvalitetssäkra överlämningar/övergångar mellan förskola och förskoleklass samt återkoppling från skola till förskola via avstämningspunkter som t.ex. det obligatoriska kartläggningmaterialet i förskoleklass, *Hitta språket och Hitta matematiken*, de nationella bedömningsstöden i läs- och skrivutveckling och taluppfattning i årskurs 1 samt nationella prov i årskurs 3. Tillsammans utgör detta en del av den s.k. *läsa, skriva, räkna – garantin*, vilket ska vara en garanti för tidiga stödinsatser. Vi har också ett stort behov av att satsa mer mot vår fritidshemsverksamhet, med fokus på att vara ett komplement till grundskolan och höja utbildningsnivån på vår fritidshemspersonal. Samtal har inletts för att detta ska kunna ske i samarbete med Högskolan i Kristianstad.

Vidare läggs grunden för ett systematiskt kvalitetsarbete genom de dialogmöte som bedrivs mellan enheterna och förvaltningen, dvs. resultatdialoger, resursdialoger, betygdialoger och lokala kvalitetsdialoger. De olika dialogerna är forum för att utveckla förvaltningens förmåga att samspela med enheterna, det vill säga dialogen mellan ansvarsnivåerna samt att utveckla förmågan att styra och leda kvalitetsarbetet i styrkedjan.

Hylte kommun behöver fortsätta att bygga/renovera förskolor och skolor.

Nybyggnation/nyrenovering skapar fantastiska möjligheter för en utvecklande och pedagogisk verksamhet samt attraktivitet för personal, elever och vårdnadshavare. Behovet finns också för en ny permanenta lokal för grundsärskola och central elevhälsa.



## Driftsredovisning

### Nettokostnad per verksamhet (3 positioner) prognos 2022, tkr

prel prel

Verksamhet	Budget 2022	Prognos 2022	Prognos		Budget jan- aug 2022	Utfall jan- aug 2022	Avvikelse jan-aug 2022	Utfall jan- aug 2021	Prognos avvikelse april 2022	Prognos avvikelse mars 2022
			avvikelse 2022	Avvikelse i %						
Nämnds- och styrelseverksamhet	569	569	0	0,0%	379	408	-28	349	0	0
Musikskola/kulturskola	3 388	3 369	19	0,6%	2 246	2 113	133	2 144	0	0
Förskola	58 317	59 406	-1 089	-1,9%	39 137	39 218	-81	34 889	-2 261	-1 730
Pedagogisk omsorg	394	264	130	33,0%	365	300	65	287	130	130
Fritidshem	7 543	7 837	-293	-3,9%	5 043	5 118	-75	6 679	366	482
Förskoleklass	6 911	6 553	359	5,2%	4 499	4 340	159	4 623	-39	-39
Grundskola	144 660	144 407	253	0,2%	95 399	93 473	1 926	93 818	1 154	1 158
Obligatorisk särskola	8 337	8 339	-2	0,0%	5 649	5 528	121	4 846	0	0
Förvaltningsgemensamt	6 146	5 561	585	9,5%	4 042	3 867	174	3 582	0	0
Central administration	5 760	5 722	39	0,7%	3 840	3 846	-7	3 213	0	0
<b>Total</b>	<b>242 025</b>	<b>242 025</b>	<b>0</b>	<b>0%</b>	<b>160 599</b>	<b>158 211</b>	<b>2 388</b>	<b>154 428</b>	<b>-650</b>	<b>0</b>

### Driftsredovisning per konto, tkr

prel prel

Konto	Budget 2022	Prognos 2022	Avvikelse	Budget jan-aug 2022	Utfall jan-aug 2022	Avvikelse jan-aug 2022	Avvikelse jan-april 2022	Avvikelse jan- mars 2022
Övriga intäkter	-15 189	-15 189	0	-10 126	-10 585	458		
<b>Summa intäkter</b>	<b>-195 467</b>	<b>-200 658</b>	<b>5 192</b>	<b>-131 154</b>	<b>-135 384</b>	<b>4 231</b>		
Personalkostnader	184 668	188 394	-3 727	123 871	125 920	-2 049		
Hyror	31 466	31 466	0	20 978	21 064	-86		
Kapitalkostnader	2 956	2 956	0	1 979	1 965	15		
Övriga kostnader	218 401	219 867	-1 465	144 925	144 647	278		
<b>Summa kostnader</b>	<b>437 492</b>	<b>442 683</b>	<b>-5 192</b>	<b>291 753</b>	<b>293 596</b>	<b>-1 843</b>		
<b>Summa Driftsredov.</b>	<b>242 025</b>	<b>242 025</b>	<b>0</b>	<b>160 599</b>	<b>158 211</b>	<b>2 388</b>	<b>1 669</b>	<b>1 512</b>

### Avvikelse per ansvar Prognos 2022, tkr

Ansvar	Budget 2022	Prognos 2022	Avvikelse aug 2022	Avvikelse i %
Centralt, förvaltningsgemensamt	206 581	203 147	3 434	1,7%
Språkcentrum, modersmålsundervisning	2 360	1 795	565	23,9%
Skolskjuts	12 371	13 171	-800	-6,5%
Centrala barn- och elevhälsan	1 903	1 803	100	5,3%
Obligatorisk särskola	3 024	2 984	40	1,3%
Kulturskolan	3 240	3 221	19	0,6%
Örnaskolan	4 417	4 251	166	3,8%
Kräkbergskolan	984	1 060	-76	-7,8%
Elias Fries skola	1 236	1 236	0	0,0%
Sörgårdens förskola	783	1 166	-382	-48,8%
Lönnen, Tallen, Kantarellens förskola	276	276	0	0,0%
Torup, Rydö, Kinnared skola	2 286	2 520	-234	-10,2%
Torup, Rydö förskola	500	516	-16	-3,1%
Solgläntan, Linnéan, Kinnared, Sunne	518	1 734	-1 216	-234,8%
Unnaryd, Landeryds skola	1 545	3 145	-1 600	-103,6%
<b>Total</b>	<b>242 025</b>	<b>242 025</b>	<b>0</b>	<b>0,0%</b>

Avvikelse April 2022	Avvikelse Mars 2022
2 728	3 195
183	0
0	0
0	0
0	0
0	0
0	0
0	0
0	0
-467	-300
-182	0
0	0
0	0
-1 311	-1 300
-1 601	-1 595
<b>-650</b>	<b>0</b>

prel

Tilläggsbudget/ombudgeteringar	TB 2022	OMB 2022
Hyrer och kapitalkostn	1 870	
KS0001)	585	
<b>Total Budget</b>	<b>2455</b>	
KS0001)	1101	
2022 KS0203)	1193	
<b>Total Statsbidrag från KS</b>	<b>2 294</b>	

## Investeringsredovisning

Per investeringsprojekt, tkr

Investeringsprojekt	Basbudget 2022	Ombudget ering	Budget 2022	Prognos 2022	Avvikelse 2022
Raminvestering	1 485	1 362	2 847	2 847	0
Digital kompetens RE-INV	3 000	362	3 362	3 362	0
Digital utveckl BUN	2 000	0	2 000	2 000	0
<b>Total</b>	<b>6 485</b>	<b>1 723</b>	<b>8 208</b>	<b>8 208</b>	<b>0</b>

## Handlingsplaner

	Detaljbudget	Prognos		justerat/ effekt Mars
		avvikelse Aug	justerat/ effekt aug	
Sörgården, Torup, Rydö förskola	770	398	-372	-304
Unnaryd, Landeryd, Långaryd, Kinnar	1 375	1 216	-159	-65
Torup, Rydö, Kinnarets skola	1 371	234	-1 137	-1 371
Landeryd Unnaryd skola	2 137	1 600	-537	-536
<b>Total</b>	<b>5 653</b>	<b>3 448</b>	<b>-2 205</b>	<b>-2 276</b>

Handlingsplaner försämrats från föregående prognos med.


71

# Grunduppdrag

**Fas:** Rapportering delårsbokslut 2022 **Rapportperiod:** 2022-08-31 **Organisation:** Barn- och ungdomskontoret

## Ekonomi

### KF02 Nämndernas budgetavvikelse (%)


Utfall 2022	2021	2020	2019	Bedömning	Trend
0,0%	0,0%	0,2%	1,2%		→

#### Senaste kommentar (2022-08-31):

Barn och ungdomsnämnden redovisar ingen avvikelse vid årets slut. Utfallet vid året slut visar en budgetavvikelse som delvis uppfyller gränsen för vad som anses vara god kvalitet enligt kommunfullmäktiges kvalitetsnivåer, där godkänd nivå är positiv avvikelse över 0,0 procent.

## Kommun och politik


### KF09 Nöjd medarbetare

Utfall 2022	2021	2020	2019	Bedömning	Trend
	78	76			↗

#### Senaste kommentar (2021-12-31):

HME 2021. Hylte kommun totalt: 76

### KF10 Sjukfrånvaro kommunalt anställda, totalt (%)

Utfall 2022	2021	2020	2019	Bedömning	Trend
7,1%	7,7%	7,7%	6,3%		↗


#### Senaste kommentar (2022-08-31):

Siffran avser andel av totalt arbetad tid januari till och med juni. Av de 7,07 % (avrundat till 7,1%) är det 33,46 % som är långtidssjukskrivna i mer än 60 dagar.

## Omsorg och hjälp

## Utbildning och barnomsorg

### KF31 Nöjdhet förskola (%)

Utfall 2022	2021	2020	2019	Bedömning	Trend
82,0%	77,0%	77,0%	76,3%		↗

#### Senaste kommentar (2022-08-31):

Resultatet avser ett medelvärde av Normer och värden, Föräldrar och barns delaktighet och inflytande samt Utveckling och lärande. Svarsfrekvens 71 %. Enkäten genomfördes våren 2022.


### Frågor som får lägst poäng

- Jag som vårdnadshavare upplever att personalen planerar och anpassar de dagliga aktiviteterna utifrån varje barns behov och förutsättningar.
- Jag som vårdnadshavare upplever att mitt barns utveckling och lärande dokumenteras och följs upp.
- Jag som vårdnadshavare upplever att personalen ingriper om något barn behandlas illa på förskolan.
- Jag som vårdnadshavare upplever att mitt barns tankar och intressen tas till vara.
- Jag som vårdnadshavare upplever att vi har en bra dialog om vad mitt barn behöver för att utvecklas.

### Frågor som får högst poäng

- Jag som vårdnadshavare upplever att personalen bemöter mig som förälder på ett bra sätt.
- Jag som vårdnadshavare upplever att barnen får pröva olika sätt att lära sig nya saker t.ex. genom att undersöka, experimentera och skapa.
- Jag som vårdnadshavare upplever att mitt barn känner sig tryggt på förskolan.
- Jag som vårdnadshavare upplever att mitt barn trivs i förskolan.
- Jag som vårdnadshavare upplever att personalen bemöter mitt barn på ett bra sätt.


## BUN21 Trygghet i förskolan

Utfall 2022	2021	2020	2019	Bedömning	Trend
85,0%	84,0%	85,0%	84,0%		↗

#### Senaste kommentar (2022-08-31):

Resultatet avser ett medelvärde utifrån 6 frågor. Enkäten genomfördes våren 2022.


## BUN22 Utveckling och lärande i förskolan

Utfall 2022	2021	2020	2019	Bedömning	Trend
80,0%	74,0%	75,0%	74,0%		↗

#### Senaste kommentar (2022-08-31):

Resultatet avser ett medelvärde utifrån 9 frågor. Enkäten genomfördes våren 2022.


## BUN23 Inflytande i förskolan

Utfall 2022	2021	2020	2019	Bedömning	Trend
79,0%	72,0%	73,0%	73,0%		↗

#### Senaste kommentar (2022-08-31):

Resultatet avser ett medelvärde utifrån 3 frågor. Enkäten genomfördes våren 2022.


## BUN27 Trygghet i fritidshemmet

Utfall 2022	2021	2020	2019	Bedömning	Trend
84,0%	87,0%	86,0%	85,0%		↘

#### Senaste kommentar (2022-08-31):

Resultatet avser ett medelvärde utifrån 8 frågor. Enkäten genomfördes våren 2022.


## BUN28 Utveckling och lärande i fritidshemmet

Utfall 2022	2021	2020	2019	Bedömning	Trend
81,0%	85,0%	84,0%	78,0%		↘

### Senaste kommentar (2022-08-31):

Resultatet avser ett medelvärde utifrån 8 frågor. Enkäten genomfördes våren 2022.


## BUN29 Inflytande i fritidshemmet

Utfall 2022	2021	2020	2019	Bedömning	Trend
73,0%	81,0%	76,0%	80,0%		↘

### Senaste kommentar (2022-08-31):

Resultatet avser ett medelvärde utifrån 4 frågor. Enkäten genomfördes våren 2022.

## KF32 Andel elever i åk. 9 som är behöriga till ett yrkesförberedande program, kommunala skolor (%)

Utfall 2022	2021	2020	2019	Bedömning	Trend
70,1%	81,2%	80,8%	72,2%		↘

### Senaste kommentar (2022-08-31):


Resultatet avser slutbetyg juni 2022.

För samma elevgrupp var andelen elever som var behöriga till ett yrkesförberedande program 71,3 % i åk. 6 (2019).

Gymnasiebehörighet i olika urval 2022 (gymnasiebehörighet 2021 inom parentes)

- Flickor 73,3 % (87,7 %)
- Pojkar 66,2 % (77,9 %)
- Flickor med svenska som modersmål 78,3 % (93,0 %)
- Flickor med annat modersmål 61,5 % (77,3 %)
- Pojkar med svenska som modersmål 69,4 % (90,0 %)
- Pojkar med annat modersmål 59,1 % (60,7 %)

## KF33 Genomsnittligt meritvärde i åk. 9, 17 ämnen, kommunala skolor

Utfall 2022	2021	2020	2019	Bedömning	Trend
204,4	217,0	211,7	208,3		↘

### Senaste kommentar (2022-08-31):


Resultatet avser slutbetyg juni 2022.

För samma elevgrupp var det genomsnittliga meritvärdet 207,2 i åk. 6 (2019).

Meritvärde i olika urval 2022 (meritvärde 2021 inom parentes)

- Flickor 220,3 (242,4)
- Pojkar 184,9 (190,1)
- Flickor med svenska som modersmål 220,7 (263,6)
- Flickor med annat modersmål 219,4 (201,9)
- Pojkar med svenska som modersmål 182,4 (197,6)
- Pojkar med annat modersmål 191,1 (180,3)

## BUN01 Meritvärde i åk. 9, modellberäknat genomsnittligt värde (SALSA)

Utfall 2022	2021	2020	2019	Bedömning	Trend
5,5	6,3	9,0	9,0		↘

### Senaste kommentar (2022-08-31):


Salsa-värdet presenteras sent och med stor eftersläpning.

2021 var Örnaskolan uppdelad i två skolenheter varför statistiken från Skolverket också är uppdelad på två skolenheter.

- Faktiskt värde för Örnaskolan 4 var 227p. och modellberäknat värde var 221p. enligt Skolverket, vilket innebär att eleverna överpresterade (+6).
- Faktiskt värde för Örnaskolan 5 var 215p. och modellberäknat värde var 209p. enligt Skolverket, vilket innebär att eleverna överpresterade (+5).

Residualvärde räknas fram genom att faktiskt värde subtraheras med modellberäknat värde. Är svaret ett negativt tal underpresterar eleverna och är svaret ett positivt tal överpresterar eleverna - i förhållande till de socioekonomiska faktorer som ingår i SALSA.

## BUN03 Elever i åk. 9 som uppnått kunskapskraven i alla ämnen, kommunala skolor, andel (%)

Utfall 2022	2021	2020	2019	Bedömning	Trend
63,7%	66,2%	68,8%	54,8%		↘

### Senaste kommentar (2022-08-31):


Resultatet avser slutbetyg juni 2022.

För samma elevgrupp var andelen som uppnått kunskapskraven i alla ämnen 59,8 % i åk. 6 (2019).

Andel som uppnått kunskapskraven i alla ämnen i olika urval 2022 (andelen som uppnått kunskapskraven i alla ämnen 2021 inom parentes)

- Flickor 67,4 % (76,9 %)
- Pojkar 59,2 % (58,8 %)
- Flickor med svenska som modersmål 71,7 % (81,4 %)
- Flickor med annat modersmål 57,7 % (68,2 %)
- Pojkar med svenska som modersmål 63,3 % (62,5 %)
- Pojkar med annat modersmål 50,0 % (53,6 %)

## BUN07 Andel elever i åk. 6 som uppnått kravnivån i samtliga ämnesprov för engelska


Utfall 2022	2021	2020	2019	Bedömning	Trend
85,2%	95,0%		85,0%		↘

### Senaste kommentar (2022-08-31):

Av 145 elever deltog 128 elever på samtliga delprov.

85,2 % innebär att 109 av 128 elever uppnådde kravnivån på samtliga delprov i engelska.

## BUN08 Andel elever i åk. 6 som uppnått kravnivån i samtliga ämnesprov för matematik


Utfall 2022	2021	2020	2019	Bedömning	Trend
91,2%	86,0%		82,1%		↗

### Senaste kommentar (2022-08-31):

Av 145 elever deltog 125 elever på samtliga delprov.

91,2 % innebär att 114 av 125 elever uppnådde kravnivån på samtliga delprov i matematik.

## BUN09 Andel elever i åk. 6 som uppnått kravnivån i samtliga ämnesprov för svenska/svenska som andra språk.


Utfall 2022	2021	2020	2019	Bedömning	Trend
83,3%	91,5%		80,0%		↘

### Senaste kommentar (2022-08-31):

Av 146 elever deltog 126 elever på samtliga delprov.

83,3 % innebär att 105 av 126 elever uppnådde kravnivån på samtliga delprov i svenska/svenska som andraspråk.

## BUN10 Andel elever i åk. 6 som har godkänt i matematik, svenska och engelska + fem ämnen

Utfall 2022	2021	2020	2019	Bedömning	Trend
67,1%	78,1%	70,1%	71,3%		↘

### Senaste kommentar (2022-08-31):

Resultatet avser betyg juni 2022.

Godkänt i matematik, svenska/svenska som andraspråk och engelska plus fem ämnen till, är det som i åk. 9 krävs för bli behörig till ett yrkesförberedande program på gymnasiet.

Gymnasiebehörighet 2022 i olika urval (gymnasiebehörighet 2021 inom parentes)

- Flickor 63,6 % (76,5 %)
- Pojkar 71,0 % (79,7 %)
- Flickor med svenska som modersmål 76,3 % (71,0 %)



- Flickor med annat modersmål 51,3 % (81,1 %)
- Pojkar med svenska som modersmål 80,6 % (76,5 %)
- Pojkar med annat modersmål 60,6 % (82,9 %)

## BUN11 Elever i åk 3 som deltagit i alla delprov som klarat alla delprov för ämnesprovet i svenska och svenska som andraspråk, kommunala skolor, andel (%)

Utfall 2022	2021	2020	2019	Bedömning	Trend
			55,0%	○	-

### Senaste kommentar (2022-08-31):

Det saknas data i Kolada för det här måttet, vid detta dokumentets upprättande.

Hypergene presenterar inget sammanfattande resultat utan istället resultat för varje delprov. Det innebär att vi inte får fram ett resultat som visar hur många som har deltagit i alla delprov och klarat alla delprov. Däremot kan vi via Hypergene få fram ett genomsnitt av hur stor andel som klarat varje delprov. Den siffran är 76 %.

## KF34 Nöjdhet grundskola (åk 2, 5 och 8) (%)

Utfall 2022	2021	2020	2019	Bedömning	Trend
62,0%	64,0%	68,0%	63,6%	◐	↘

### Senaste kommentar (2022-08-31):

Resultatet avser ett medelvärde av Normer och värden, Elevers ansvar och inflytande, Utveckling och lärande samt Skola och omvärld. Svarsfrekvens 84 %. Enkäten genomfördes våren 2022

### Frågor med lägst poäng

- Jag vet vad jag kan välja för olika utbildningar, för att få det yrke jag vill ha i framtiden.
- Mina lärare låter mig bedöma mitt eget arbete.
- I min skola får jag vara med och påverka hur mina kunskaper ska bedömas (t.ex. genom skriftligt prov, muntlig redovisning, teater eller affisch).
- Mina lärare låter mig och mina klasskamrater bedöma varandras arbeten.
- I min skola är det lugnt på lektionerna så att jag kan arbeta utan att bli störd.

### Frågor med högst poäng

- Mina lärare förklarar varför jag ska lära mig.
- I min skola finns det klassråd.
- I min skola finns det inte några vuxna som behandlar mig illa.
- I min skola känner jag mig trygg (lugn, säker och orädd).
- I min skola finns det elevråd.


## BUN24 Trygghet grundskolan

Utfall 2022	2021	2020	2019	Bedömning	Trend
65,0%	71,0%	71,0%	68,0%	◐	↘

**Senaste kommentar (2022-08-31):**

Resultatet avser ett medelvärde utifrån 9 frågor. Enkäten genomfördes våren 2022


## BUN25 Utveckling och lärande i grundskolan

Utfall 2022	2021	2020	2019	Bedömning	Trend
61,0%	65,0%	69,0%	65,0%		↘

**Senaste kommentar (2022-08-31):**

Resultatet avser ett medelvärde utifrån 11 frågor. Enkäten genomfördes våren 2022


## BUN26 Inflytande i grundskolan

Utfall 2022	2021	2020	2019	Bedömning	Trend
63,0%	62,0%	65,0%	61,0%		↗

**Senaste kommentar (2022-08-31):**

Resultatet avser ett medelvärde utifrån 6 frågor. Enkäten genomfördes våren 2022

## KF38 Andel som fått plats på förskola på önskat placeringsdatum (%)


Utfall 2022	2021	2020	2019	Bedömning	Trend
71,0%	79,0%	81,0%	85,0%		↘

**Senaste kommentar (2022-08-31):**

Andel som fått plats på önskat placeringsdatum var för våren 71 %.

Samtliga nya placeringar har gjorts inom garantitiden 4 månader. De flesta som fått senare placering än önskat datum avser en omplacering. De två som sticker ut i antal dagar (över 100 dagar) avser omplacering inom Hylte tätort. Dessa två barn har förskoleplats sedan tidigare.

## KF39 Väntetid i antal dagar från önskat placeringsdatum till faktiskt placeringsdatum, medelvärde


Utfall 2022	2021	2020	2019	Bedömning	Trend
50	34	28	40		↘

**Senaste kommentar (2022-08-31):**

Väntetid i antal dagar var för våren 50 dagar.

Samtliga nya placeringar har gjorts inom garantitiden 4 månader. De flesta som fått senare placering än önskat datum avser en omplacering. De två som sticker ut i antal dagar (över 100 dagar) avser omplacering inom Hylte tätort. Dessa två barn har förskoleplats sedan tidigare.


## BUN19 Andel utbildade förskollärare av antal personal som jobbar med barn i förskolan.

Utfall 2022	2021	2020	2019	Bedömning	Trend
29,4%	28,9%	28,3%	28,0%		↗

**Senaste kommentar (2022-08-31):**

Antalet personer som jobbar med barn i förskolan är 102 st., av dessa är 30 st. (29,4 %) utbildade förskollärare

## BUN20 Personaltäthet förskola (antal inskrivna barn/årsarbetare)

Utfall 2022	2021	2020	2019	Bedömning	Trend
6	5	6	5		↘

### Senaste kommentar (2022-08-31):

Siffran avser 2021. Kolada presenterar siffran med lång eftersläpning. Siffran är egentligen 5,6 men inmatningsfältet i Hypergene verkar inte klara av decimaltal för detta nyckeltal. Resultatet för riket 2021 är 5,1.

## BUN38 Nöjdhet i grundsärskolan, eget mått

Utfall 2022	2021	2020	2019	Bedömning	Trend
62,0%	60,0%	61,0%			↗

### Senaste kommentar (2022-08-31):

Resultatet avser ett medelvärde av Normer och värden, Elevers ansvar och inflytande, Utveckling och lärande samt Skola och omvärld. Svarsfrekvens 94 %. Enkäten genomfördes våren 2022

### Frågor med lägst poäng

- Mina lärare låter mig bedöma mitt eget arbete.
- I min skola finns det elevråd.
- Jag vet vad jag kan välja för olika utbildningar, för att få det yrke jag vill ha i framtiden.
- I min skola är det lugnt på lektionerna så att jag kan arbeta utan att bli störd.
- I min skola får vi elever vara med och bestämma regler om hur vi ska vara mot varandra.
- I min skola finns det klassråd.
- Mina lärare låter mig redovisa mina kunskaper på olika sätt (t.ex. genom skriftliga prov, muntlig redovisning, teater eller affisch).
- Mina lärare låter mig och mina klasskamrater bedöma varandras arbeten.

### Frågor med högst poäng

- I min skola pratar de vuxna med oss elever om hur vi mår.
- Mina lärare förklarar varför jag ska lära mig.
- I min skola finns det en vuxen att prata med när jag behöver det.
- Mina lärare får mig att tro på att jag kan lyckas i mitt skolarbete.
- I min skola finns det inte några vuxna som behandlar mig illa.


## BUN39 Trygghet i grundsärskolan, eget mått

Utfall 2022	2021	2020	2019	Bedömning	Trend
65,0%	60,0%	65,0%			↗

### Senaste kommentar (2022-08-31):

Resultatet avser ett medelvärde utifrån 9 frågor. Enkäten genomfördes våren 2022


## BUN40 Inflytande i grundskolan, eget mått

Utfall 2022	2021	2020	2019	Bedömning	Trend
59,0%	62,0%	62,0%			↘

### Senaste kommentar (2022-08-31):

Resultatet avser ett medelvärde utifrån 6 frågor. Enkäten genomfördes våren 2022


## BUN41 Utveckling och lärande i grundskolan, eget mått

Utfall 2022	2021	2020	2019	Bedömning	Trend
62,0%	65,0%	59,0%			↘

### Senaste kommentar (2022-08-31):

Resultatet avser ett medelvärde utifrån 11 frågor. Enkäten genomfördes våren 2022

## KF48 Nöjdhet fritidshemmen %

Utfall 2022	2021	2020	2019	Bedömning	Trend
78,0%	83,0%				↘

### Senaste kommentar (2022-08-31):

Resultatet avser ett medelvärde av Normer och värden, Elevers ansvar och inflytande, Utveckling och lärande samt Övergång, samverkan och omvärld. Svarsfrekvens 85 %. Enkäten genomfördes våren 2022.

### Frågor som får lägst poäng

- I mitt fritidshem besöker vi t.ex. bibliotek, teater, arbetsplatser, idrottsanläggningar eller föreningar.
- I mitt fritidshem finns det fritidshemsråd.
- I mitt fritidshem pratar vi om olika yrken och om hur viktig skolan är för jag ska kunna arbeta med det som jag vill.
- I mitt fritidshem får vi pröva olika sätt att skapa med t.ex. bild, dans, film, teater och musik.
- I mitt fritidshem får jag vara med och påverka vad vi vill använda fritidshemmets olika rum till (t.ex. fri lek, rörelse, bygg, pyssel, lugn och ro)

### Frågor som får högst poäng

- I mitt fritidshem har jag möjlighet att samarbeta med olika kamrater.
- I mitt fritidshem känner jag mig trygg (lugn, säker och orädd).
- I mitt fritidshem finns det inte några vuxna som behandlar mig illa.
- I mitt fritidshem finns det en vuxen att prata med när jag behöver det.
- Om någon på fritidshemmet är elak mot en elev, tar de vuxna tag i händelsen om jag berättar det för dem.