

Medarbetarenkät 2018

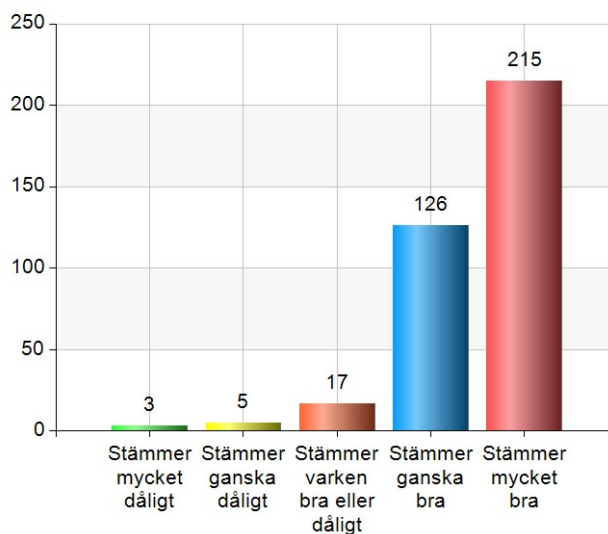
Motivation

- Mitt arbete känns meningsfullt

Namn	Antal	%
Stämmer mycket dåligt	3	0,8
Stämmer ganska dåligt	5	1,4
Stämmer varken bra eller dåligt	17	4,6
Stämmer ganska bra	126	34,4
Stämmer mycket bra	215	58,7
Total	366	100

Svarsfrekvens

100% (366/366)

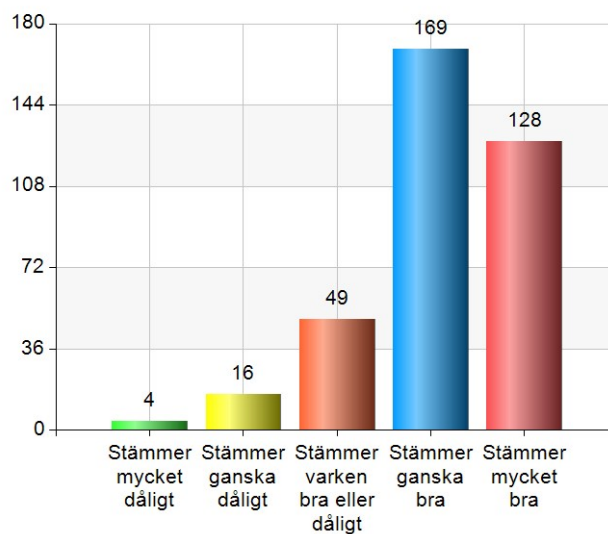


- Jag lär nytt och utvecklas i mitt dagliga arbete

Namn	Antal	%
Stämmer mycket dåligt	4	1,1
Stämmer ganska dåligt	16	4,4
Stämmer varken bra eller dåligt	49	13,4
Stämmer ganska bra	169	46,2
Stämmer mycket bra	128	35
Total	366	100

Svarsfrekvens

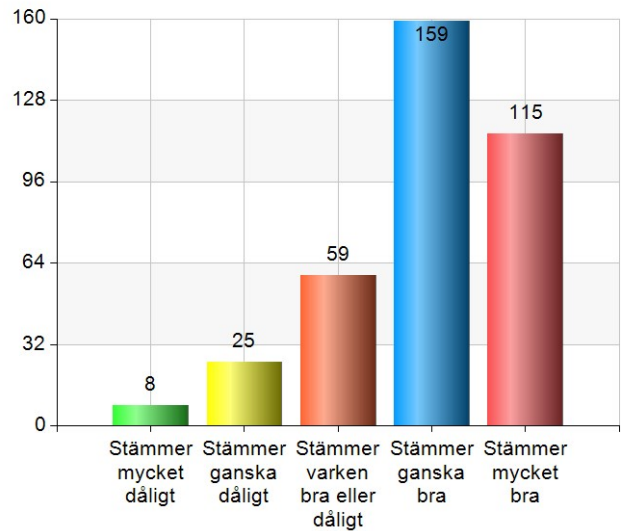
100% (366/366)



- Jag ser fram emot att gå till jobbet

Namn	Antal	%
Stämmer mycket dåligt	8	2,2
Stämmer ganska dåligt	25	6,8
Stämmer varken bra eller dåligt	59	16,1
Stämmer ganska bra	159	43,4
Stämmer mycket bra	115	31,4
Total	366	100

Svarsfrekvens
100% (366/366)

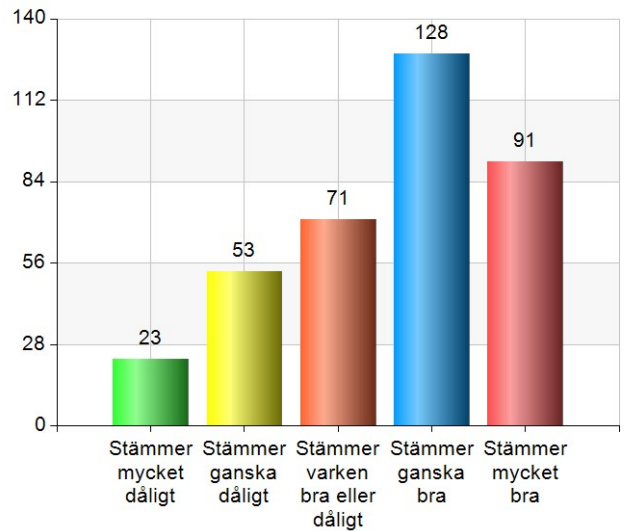


Ledarskap

- Min närmaste chef visar uppskattning för mina arbetsinsatser

Namn	Antal	%
Stämmer mycket dåligt	23	6,3
Stämmer ganska dåligt	53	14,5
Stämmer varken bra eller dåligt	71	19,4
Stämmer ganska bra	128	35
Stämmer mycket bra	91	24,9
Total	366	100

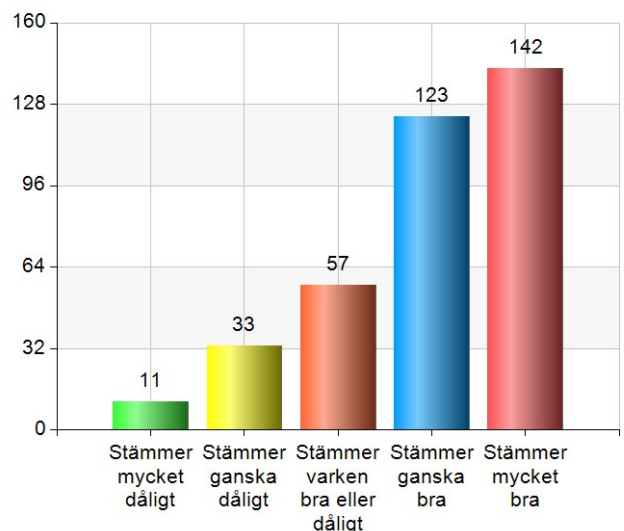
Svarsfrekvens
100% (366/366)



- Min närmaste chef visar förtroende för mig som medarbetare

Namn	Antal	%
Stämmer mycket dåligt	11	3
Stämmer ganska dåligt	33	9
Stämmer varken bra eller dåligt	57	15,6
Stämmer ganska bra	123	33,6
Stämmer mycket bra	142	38,8
Total	366	100

Svarsfrekvens
100% (366/366)

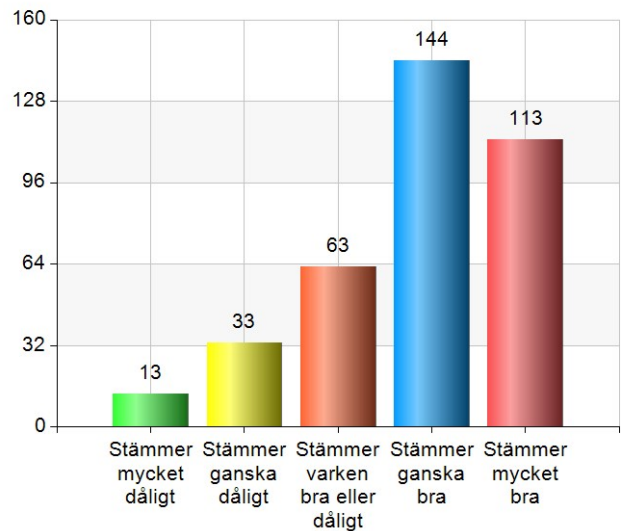


- Min närmaste chef ger mig förutsättningar att ta ansvar i mitt arbete

Namn	Antal	%
Stämmer mycket dåligt	13	3,6
Stämmer ganska dåligt	33	9
Stämmer varken bra eller dåligt	63	17,2
Stämmer ganska bra	144	39,3
Stämmer mycket bra	113	30,9
Total	366	100

Svarsfrekvens

100% (366/366)



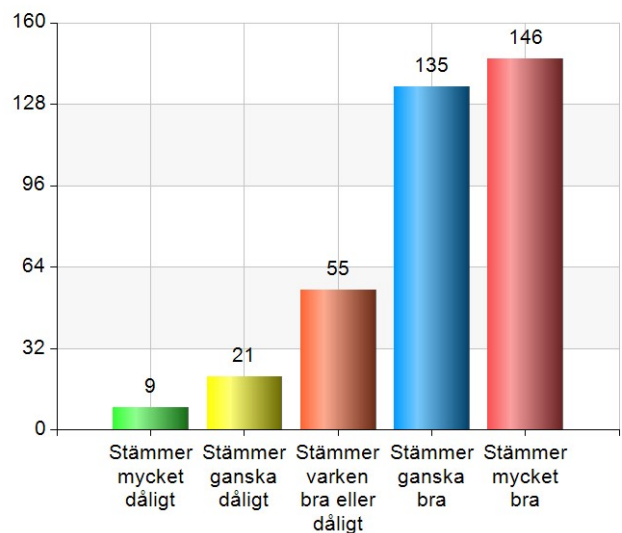
Styrning

- Jag är insatt i vilka resultat (mål) min arbetsplats vill uppnå.

Namn	Antal	%
Stämmer mycket dåligt	9	2,5
Stämmer ganska dåligt	21	5,7
Stämmer varken bra eller dåligt	55	15
Stämmer ganska bra	135	36,9
Stämmer mycket bra	146	39,9
Total	366	100

Svarsfrekvens

100% (366/366)

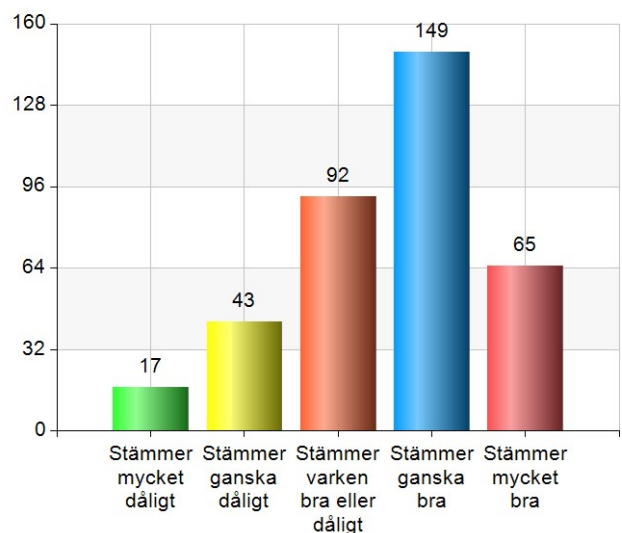


- Min arbetsplats resultat (mål) följs upp och efterfrågas på ett bra sätt.

Namn	Antal	%
Stämmer mycket dåligt	17	4,6
Stämmer ganska dåligt	43	11,7
Stämmer varken bra eller dåligt	92	25,1
Stämmer ganska bra	149	40,7
Stämmer mycket bra	65	17,8
Total	366	100

Svarsfrekvens

100% (366/366)

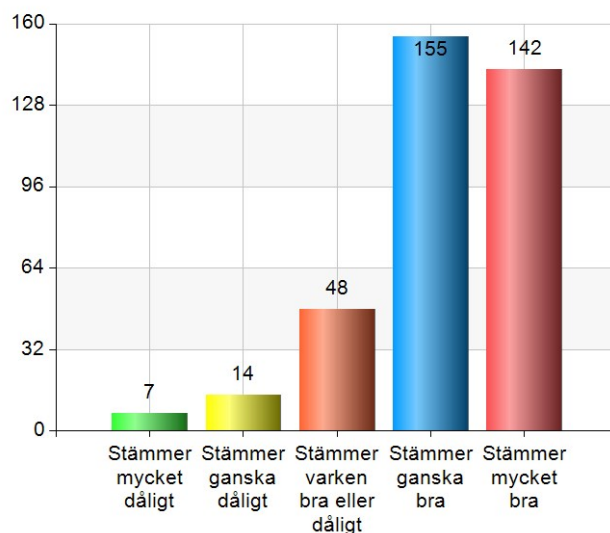


- Jag vet vad som förväntas av mig i mitt arbete

Namn	Antal	%
Stämmer mycket dåligt	7	1,9
Stämmer ganska dåligt	14	3,8
Stämmer varken bra eller dåligt	48	13,1
Stämmer ganska bra	155	42,3
Stämmer mycket bra	142	38,8
Total	366	100

Svarsfrekvens

100% (366/366)

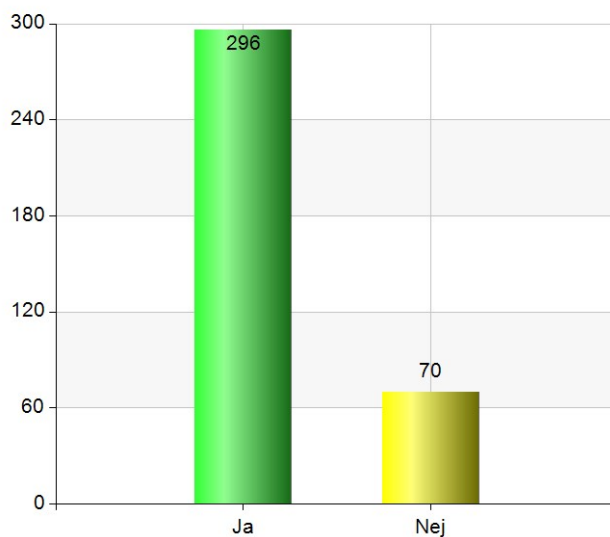


Känner du till Hylte kommuns vision?

Namn	Antal	%
Ja	296	80,9
Nej	70	19,1
Total	366	100

Svarsfrekvens

100% (366/366)

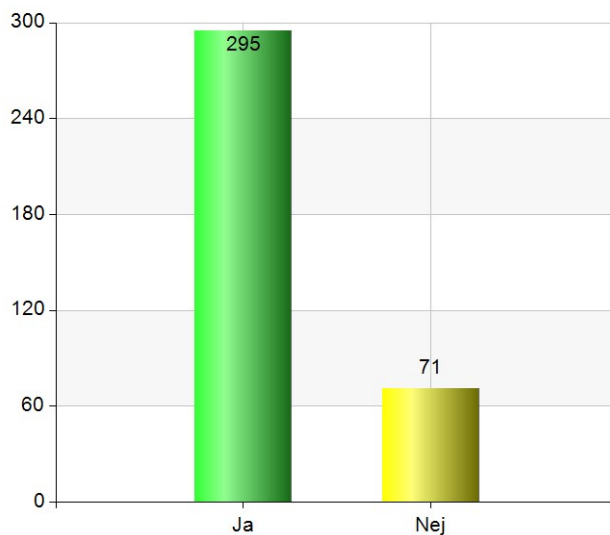


Känner du till Hyltes kommuns fyra värdeord?

Namn	Antal	%
Ja	295	80,6
Nej	71	19,4
Total	366	100

Svarsfrekvens

100% (366/366)



- Hur ofta använder du visionen och/eller värdeorden i ditt dagliga arbete som stöd och riktning?

Namn	Antal	%
Aldrig	67	18,3
Väldigt sällan	70	19,1
Ibland	131	35,8
Ofta	82	22,4
Alltid	16	4,4
Total	366	100

Svarsfrekvens

100% (366/366)

