



# KF 23 -Andel ej återaktualiserade ungdomar 13-20 år

Nyckeltal KF 23: Andel ej återaktualiserade ungdomar 13-20 år ett år efter avslutad utredning eller insats (%)



Syftet är att visa en bild av hur effektivt socialtjänstens ungdomsarbete bedrivs i den egna kommunen för målgruppen ungdomar 13-20 år

Beslutad kvalitetsnivå:

0-76	77-81	82-100
------	-------	--------

## 1. Nulägesbeskrivning

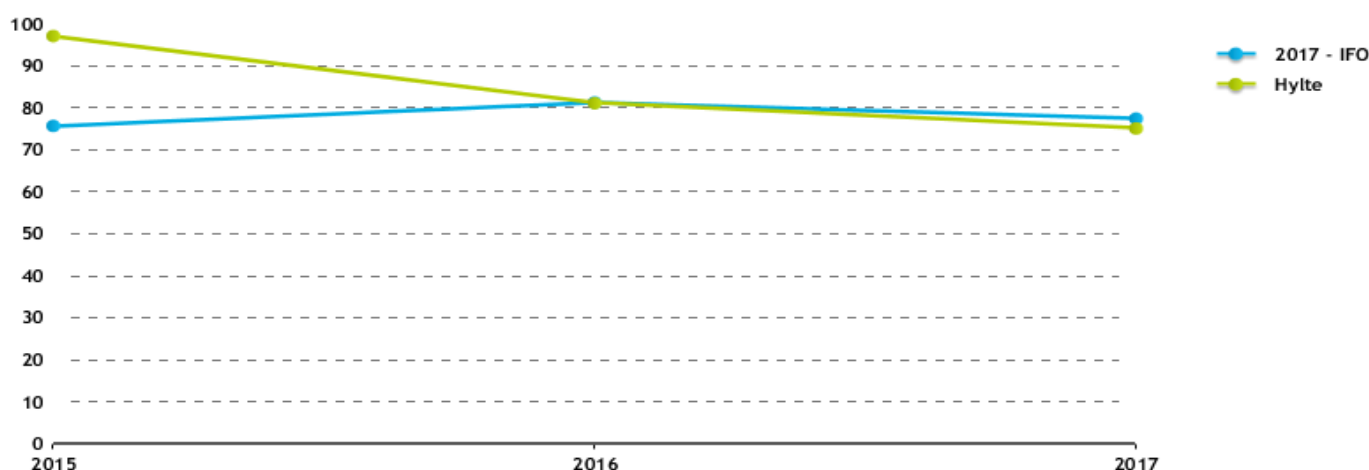
Här visas vilket resultat som uppnåtts och grad av måluppfyllnad, alltså vilken kvalitetsnivå som resultatet har (Grönt-gult-rött). Det går även att se trenden från de senaste åren (om data finns).

Utfall 2017	2016	2015	Bedömning	Trend
75,0%	81,0%	97,0%		

För nyckeltal som är nationella görs en jämförelse med liknande kommuner<sup>1</sup> över de tre senaste åren (de 10 mest liknande kommunerna inom området äldreomsorg).

Liknande kommuner	2017	2016	2015
IFO	77	81	76
Hylte	75	81	97

Ej återaktualiserade ungdomar 13-20 år ett år efter avslutad utredning eller insats, andel (%) (Värde)



<sup>1</sup> [Lista över liknande kommuner hittar du här](#)



## 2. Påverkande faktorer<sup>2</sup>

Här söker och beskriver vi orsakerna och försöker identifiera själva kärnan i analysen. Det är främst detta avsnitt som påverkar vilka eventuella åtgärder som senare föreslås. Här använder du med fördel Kolada, Hypergene eller andra verksamhetssystem för att ta fram ytterligare och kompletterande fakta i form av tabeller, siffror eller andra uppgifter.

- Vad beror resultatet/avvikelsen på? (Kommentera oavsett om det är en positiv eller en negativ avvikelse eller om resultatet är oförändrat)
  - Vilken eller vilka är orsakerna till att resultatet förändrats i negativ alternativt positiv riktning? Motivera.
- Finns det några särskilda händelser/förändringar som kan ha påverkat resultatet?
  - Är det externa eller interna faktorer?

**Skriv här:** Vi har fältsekreterare och ungdomspedagog som arbetar uppsökande med ungdomar 13-20 år. Kanske hittar vi flera ungdomar med behov av insatser när vi finns mer på ”fältet”.

Ökad droganvändning och skolfrånvaro vilket syns på anmälningarna.

Många ungdomar med psykisk ohälsa i kombination med andra familjeproblem.

Föräldrar och ungdomar som inte tar emot frivilliga insatser trots att behov finns. Problemen är inte så pass allvarliga att det alltid finns skäl för LVU varvid ärendet återaktualiseras.

Ungdomarna måste åka till BUP i Halmstad för att få hjälp med sin psykiska ohälsa. Även svårt för handläggare att samordna insatserna när BUP inte kommer på SIP möten.

---

<sup>2</sup> Här kan du ta stöd av [Handbok för analys av resultat i Hylte kommun](#) under avsnitt 3 och 4



### 3. Förslag på åtgärder<sup>3</sup>

Vilka åtgärder föreslås på tjänstemannanivå för att kunna förbättra eller bibehålla resultaten?  
Motivera förslagen på åtgärderna.

- Aktiviteter/utredningar/rutiner/beslut/resurser eller förändrat arbetssätt?
- Bör kvalitetsnivåerna förändras för nyckeltalet?
- Krävs det nya mätningar eller förändrade nyckeltal?
  - Motivera!
- Vilka effekter förväntas åtgärderna att få?

**Skriv här:** Behålla mobila teamet då de arbetar med insatser till ungdomar med psykisk ohälsa, missbruk och skolfrånvaro.

Förebyggande samarbete mellan olika professioner för tidig upptäckt och snabb hjälp innan det är så pass allvarligt att det behöver anmälas till socialtjänsten. Detta arbete är i uppstart och är en idé som kom fram genom Hyltenämndens återkoppling av sin dialogprocess.

Gemensam öppenvård, samordning mellan kontoren. Annons ligger ute för en projektledartjänst. Projektledaren ska lägga fram ett förslag om hur öppenvården skulle kunna arbeta i Hylte kommun framöver.

Effekterna av åtgärderna är att vi förväntar oss att antalet anmälningar inte ökar.

---

<sup>3</sup> Här kan du ta stöd av [Handbok för analys av resultat i Hylte kommun](#) under avsnitt 5



## 4. Konsekvensbeskrivning<sup>4</sup>

Vilka konsekvenser får det för nämnden om inga åtgärder vidtas?

Här är det viktigt att konsekvensbeskrivningen är så pass utförlig som möjligt. Vad blir den reella konsekvensen? (Exempelvis: Inte bara att vi ej når accepterad kvalitetsnivå eller att vi inte uppfyller lagen). Vilka konsekvenser kan det få på ev. berörda arbetsgrupper, brukare, kunder eller för kommunen i stort? Vilka konsekvenser kan det få om vi inte uppfyller lagen?

**Skriv här:** Ungdomar som far illa och inte får de insatser som de är i behov av på grund av att föräldrarna inte samtycker.

Ärendena blir allvarligare och risk för att de leder till tvångsomhändertagande på sikt. Vilket i sin tur leder till mer komplexa utredningar och ansökningar enligt LVU i Förvaltningsrätten.

Högre arbetsbelastning för socialsekreterarna samt dyrare kostnader för nämnden.

Sämrre psykosocial arbetsmiljö för personalgruppen.

---

<sup>4</sup> Här kan du ta stöd av [Handbok för analys av resultat i Hylte kommun](#) under avsnitt 6